

SECRETARÍA DISTRITAL DE SALUD

BOLETÍN DE ESTADÍSTICAS No. 2

ENERO – JUNIO DE 2004

Nacimientos

Nacimientos en madres residentes en Bogotá, según sexo y área de residencia de la madre, por localidad, año 2000

LOCALIDAD	TOTAL			CABECERA			CENTRO POBLADO			RURAL DISPERSO			SIN INFORMACION		
	TOTAL	HOMBRES	MUJERES	TOTAL	HOMBRES	MUJERES	TOTAL	HOMBRES	MUJERES	TOTAL	HOMBRES	MUJERES	TOTAL	HOMBRES	MUJERES
01 Usaquen	6.626	3.495	3.131	6.626	3.495	3.131	0	0	0	0	0	0	0	0	0
02 Chapinero	1.966	1.023	943	1.966	1.023	943	0	0	0	0	0	0	0	0	0
03 Santafe	2.856	1.517	1.339	2.856	1.517	1.339	0	0	0	0	0	0	0	0	0
04 San Cristobal	9.341	4.831	4.510	9.341	4.831	4.510	0	0	0	0	0	0	0	0	0
05 Usme	6.695	3.440	3.255	6.695	3.440	3.255	0	0	0	0	0	0	0	0	0
06 Tunjuelito	4.547	2.342	2.205	4.547	2.342	2.205	0	0	0	0	0	0	0	0	0
07 Bosa	9.286	4.758	4.528	9.286	4.758	4.528	0	0	0	0	0	0	0	0	0
08 Kennedy	14.417	7.478	6.939	14.417	7.478	6.939	0	0	0	0	0	0	0	0	0
09 Fontibón	5.258	2.749	2.509	5.258	2.749	2.509	0	0	0	0	0	0	0	0	0
10 Engativá	13.115	6.751	6.364	13.115	6.751	6.364	0	0	0	0	0	0	0	0	0
11 Suba	14.020	7.219	6.801	14.020	7.219	6.801	0	0	0	0	0	0	0	0	0
12 Barrios Unidos	2.247	1.161	1.086	2.247	1.161	1.086	0	0	0	0	0	0	0	0	0
13 Teusaquillo	1.843	946	897	1.843	946	897	0	0	0	0	0	0	0	0	0
14 Mártires	1.664	824	840	1.664	824	840	0	0	0	0	0	0	0	0	0
15 Antonio Nariño	1.575	802	773	1.575	802	773	0	0	0	0	0	0	0	0	0
16 Puente Aranda	4.331	2.254	2.077	4.331	2.254	2.077	0	0	0	0	0	0	0	0	0
17 Candelaria	436	240	196	436	240	196	0	0	0	0	0	0	0	0	0
18 Rafael Uribe	6.871	3.570	3.301	6.871	3.570	3.301	0	0	0	0	0	0	0	0	0
19 Ciudad Bolívar	11.525	5.870	5.655	11.525	5.870	5.655	0	0	0	0	0	0	0	0	0
20 Sumapaz	57	31	26	41	22	19	3	1	2	13	8	5	0	0	0
99 Sin localidad	4.187	2.189	1.998	3.303	1.730	1.573	26	10	16	66	28	38	792	421	371
TOTAL	122.863	63.490	59.373	121.963	63.022	58.941	29	11	18	79	36	43	792	421	371

Nacimientos en madres residentes en Bogotá, según sexo y área de residencia de la madre, por localidad, año 2001

LOCALIDAD	TOTAL			CABECERA			CENTRO POBLADO			RURAL DISPERSO			SIN INFORMACION		
	TOTAL	HOMBRES	MUJERES	TOTAL	HOMBRES	MUJERES	TOTAL	HOMBRES	MUJERES	TOTAL	HOMBRES	MUJERES	TOTAL	HOMBRES	MUJERES
01 Usaquen	6.265	3.219	3.046	6.265	3.219	3.046	0	0	0	0	0	0	0	0	0
02 Chapinero	2.040	1.065	975	2.040	1.065	975	0	0	0	0	0	0	0	0	0
03 Santafe	2.549	1.326	1.223	2.549	1.326	1.223	0	0	0	0	0	0	0	0	0
04 San Cristobal	8.510	4.402	4.108	8.510	4.402	4.108	0	0	0	0	0	0	0	0	0
05 Usme	6.375	3.314	3.061	6.375	3.314	3.061	0	0	0	0	0	0	0	0	0
06 Tunjuelito	3.932	1.969	1.963	3.932	1.969	1.963	0	0	0	0	0	0	0	0	0
07 Bosa	8.992	4.540	4.452	8.992	4.540	4.452	0	0	0	0	0	0	0	0	0
08 Kennedy	14.170	7.370	6.800	14.170	7.370	6.800	0	0	0	0	0	0	0	0	0
09 Fontibón	4.762	2.422	2.340	4.762	2.422	2.340	0	0	0	0	0	0	0	0	0
10 Engativá	13.079	6.709	6.370	13.079	6.709	6.370	0	0	0	0	0	0	0	0	0
11 Suba	14.271	7.306	6.965	14.271	7.306	6.965	0	0	0	0	0	0	0	0	0
12 Barrios Unidos	2.166	1.136	1.030	2.166	1.136	1.030	0	0	0	0	0	0	0	0	0
13 Teusaquillo	1.912	958	954	1.912	958	954	0	0	0	0	0	0	0	0	0
14 Mártires	1.481	776	705	1.481	776	705	0	0	0	0	0	0	0	0	0
15 Antonio Nariño	1.550	803	747	1.550	803	747	0	0	0	0	0	0	0	0	0
16 Puente Aranda	4.011	2.009	2.002	4.011	2.009	2.002	0	0	0	0	0	0	0	0	0
17 Candelaria	454	244	210	454	244	210	0	0	0	0	0	0	0	0	0
18 Rafael Uribe	6.824	3.466	3.358	6.824	3.466	3.358	0	0	0	0	0	0	0	0	0
19 Ciudad Bolivar	11.395	5.817	5.578	11.394	5.817	5.577	0	0	0	0	0	0	1	0	1
20 Sumapaz	71	38	33	46	24	22	25	14	11	0	0	0	0	0	0
99 Sin localidad	4.543	2.386	2.157	3.309	1.732	1.577	1	0	1	66	34	32	1.167	620	547
TOTAL	119.352	61.275	58.077	118.092	60.607	57.485	26	14	12	66	34	32	1168	620	548

Nacimientos en madres residentes en Bogotá, según sexo y área de residencia de la madre, por localidad, año 2002

LOCALIDAD	TOTAL			CABECERA			CENTRO POBLADO			RURAL DISPERSO			SIN INFORMACION		
	TOTAL	HOMBRES	MUJERES	TOTAL	HOMBRES	MUJERES	TOTAL	HOMBRES	MUJERES	TOTAL	HOMBRES	MUJERES	TOTAL	HOMBRES	MUJERES
01 Usaquen	6.005	3.055	2.950	5.984	3.047	2.937	0	0	0	0	0	0	21	8	13
02 Chapinero	2.032	1.042	990	2.027	1.040	987	1	1	0	0	0	0	4	1	3
03 Santafe	2.658	1.362	1.296	2.656	1.362	1.294	0	0	0	0	0	0	2	0	2
04 San Cristobal	8.839	4.499	4.340	8.830	4.495	4.335	0	0	0	0	0	0	9	4	5
05 Usme	6.227	3.171	3.056	6.217	3.166	3.051	0	0	0	2	1	1	8	4	4
06 Tunjuelito	3.874	1.923	1.951	3.867	1.922	1.945	1	0	1	1	0	1	5	1	4
07 Bosa	9.578	4.837	4.741	9.568	4.832	4.736	1	1	0	0	0	0	9	4	5
08 Kennedy	13.210	6.759	6.451	13.199	6.752	6.447	0	0	0	0	0	0	11	7	4
09 Fontibón	5.014	2.633	2.381	5.009	2.631	2.378	0	0	0	0	0	0	5	2	3
10 Engativá	12.579	6.470	6.109	12.565	6.463	6.102	1	0	1	2	2	0	11	5	6
11 Suba	13.966	7.154	6.812	13.935	7.139	6.796	4	0	4	0	0	0	27	15	12
12 Barrios Unidos	1.967	943	1.024	1.964	942	1.022	1	0	1	0	0	0	2	1	1
13 Teusaquillo	1.696	853	843	1.693	852	841	0	0	0	0	0	0	3	1	2
14 Mártires	1.372	701	671	1.370	701	669	0	0	0	0	0	0	2	0	2
15 Antonio Nariño	1.177	565	612	1.175	564	611	0	0	0	0	0	0	2	1	1
16 Puente Aranda	3.956	1.982	1.974	3.954	1.982	1.972	0	0	0	0	0	0	2	0	2
17 Candelaria	583	301	282	583	301	282	0	0	0	0	0	0	0	0	0
18 Rafael Uribe	7.067	3.526	3.541	7.063	3.525	3.538	0	0	0	1	0	1	3	1	2
19 Ciudad Bolivar	9.853	5.030	4.823	9.843	5.022	4.821	0	0	0	0	0	0	10	8	2
20 Sumapaz	37	14	23	27	11	16	9	2	7	0	0	0	1	1	0
99 Sin localidad	3.249	1.657	1.592	2.021	1.025	996	7	2	5	48	20	28	1.173	610	563
TOTAL	114.939	58.477	56.462	113.550	57.774	55.776	25	6	19	54	23	31	1.310	674	636

Nacimientos en madres residentes en Bogotá, según estado civil y por localidad, 2000

LOCALIDAD	ESTADO CIVIL DE LA MADRE					
	CASADA	SEPARADA	SOLTERA	UNION LIBRE	VIUDA	SIN INF.
01 Usaquén	2.883	34	1.134	2.485	11	79
02 Chapinero	986	6	311	622	1	40
03 Santafé	535	43	603	1.621	7	47
04 San Crisóbal	1.960	93	1.878	5.253	28	129
05 Usme	1.147	64	1.178	4.196	16	94
06 Tunjuelito	1.117	32	763	2.558	18	59
07 Bosa	2.036	62	1.611	5.403	16	158
08 Kennedy	4.125	92	2.584	7.319	29	268
09 Fontibón	1.745	29	884	2.518	14	68
10 Engativá	4.503	96	2.251	6.061	22	182
11 Suba	4.998	87	2.280	6.466	32	157
12 Barrios Unidos	839	19	405	947	4	33
13 Teusaquillo	1.005	8	263	533	1	33
14 Los Mártires	491	10	332	802	3	26
15 Antonio Nariño	542	13	282	715	3	20
16 Puente Aranda	1.471	38	745	2.021	6	50
17 La Candelaria	121	6	71	230	2	6
18 Rafael Uribe	1.569	55	1.305	3.810	23	109
19 Ciudad Bolívar	2.050	102	1.894	7.253	47	179
20 Sumapaz	6	0	9	40	0	2
99 Sin localidad	1.031	28	696	2.034	12	386
Total	35.160	917	21.479	62.887	295	2.125

Fuente: DANE, certificado de nacido vivo. Sistema de estadísticas vitales.

Nacimientos en madres residentes en Bogotá, según estado civil y por localidad, 2001

LOCALIDAD	ESTADO CIVIL DE LA MADRE					
	CASADA	SEPARADA	SOLTERA	UNION LIBRE	VIUDA	SIN INF.
01 Usaquén	2.590	36	1.015	2.466	5	153
02 Chapinero	921	15	425	613	7	59
03 Santafé	474	28	537	1.429	6	75
04 San Cristóbal	1.674	87	1.714	4.822	15	198
05 Usme	1.072	48	1.073	4.032	25	125
06 Tunjuelito	962	29	641	2.202	9	89
07 Bosa	1.877	66	1.563	5.242	29	215
08 Kennedy	4.085	102	2.409	7.193	31	350
09 Fontibón	1.459	29	764	2.379	10	121
10 Engativá	4.187	106	2.331	6.134	25	296
11 Suba	4.842	99	2.418	6.574	28	310
12 Barrios Unidos	768	13	354	978	3	50
13 Teusaquillo	973	10	325	552	3	49
14 Los Mártires	401	16	266	765	3	30
15 Antonio Nariño	461	9	259	782	1	38
16 Puente Aranda	1.303	18	703	1.883	10	94
17 La Candelaria	116		82	246	1	9
18 Rafael Uribe	1.517	51	1.282	3.805	13	156
19 Ciudad Bolívar	1.955	97	1.913	7.164	32	234
20 Sumapaz	14		19	37	0	1
99 Sin localidad	1.055	33	755	2.227	9	464
Total	32.706	892	20.848	61.525	265	3.116

Fuente: DANE, certificado de nacido vivo. Sistema de estadísticas vitales. Datos preliminares 2001

Nacimientos en madres residentes en Bogotá, según estado civil, por localidad, año 2002

LOCALIDAD	ESTADO CIVIL DE LA MADRE					
	CASADA	SEPARADA	SIN INFORMACION	SOLTERA	UNION LIBRE	VIUDA
01 Usaquen	2.589	39	109	985	2.272	11
02 Chapinero	936	11	80	358	645	2
03 Santafé	482	25	58	553	1.534	6
04 San Cristobal	1.703	61	210	1.870	4.980	15
05 Usme	992	56	117	1.206	3.823	33
06 Tunjuelito	906	30	83	712	2.138	5
07 Bosa	1.871	72	174	1.735	5.709	17
08 Kennedy	3.588	77	257	2.375	6.875	38
09 Fontibón	1.616	25	78	847	2.440	8
10 Engativá	3.994	59	198	2.264	6.041	23
11 Suba	4.692	89	285	2.384	6.481	35
12 Barrios Unidos	680	16	50	324	892	5
13 Teusaquillo	839	13	32	274	535	3
14 Mártires	401	13	24	246	683	5
15 Antonio Nariño	365	7	23	205	574	3
16 Puente Aranda	1.266	18	72	619	1.975	6
17 Candelaria	116	1	15	108	341	2
18 Rafael Uribe	1.382	54	134	1.413	4.069	15
19 Ciudad Bolívar	1.555	81	165	1.776	6.234	42
20 Sumapaz	4	0	1	5	27	0
99 Sin localidad	710	23	440	509	1.560	8
Total Bogotá	30.687	770	2.605	20.768	59.828	282

Nacimientos en madres residentes en Bogotá, según nivel educativo y por localidad, 2000

LOCALIDAD	NIVEL EDUCATIVO DE LA MADRE								
	PREESCOLAR	PRIMARIA COMPLETA	PRIMARIA INCOMPLETA	SECUNDARIA COMPLETA	SECUNDARIA INCOMPLETA	UNIVERSITARIA COMPLETA	UNIVERSITARIA INCOMPLETA	NINGUNO	SIN INF.
01 Usaquen	11	598	319	1.454	1.532	2.002	599	18	93
02 Chapinero	2	139	68	329	401	778	204	5	40
03 Santafe	5	389	276	691	1.067	183	140	36	69
04 San Cristobal	17	1.325	620	2.709	3.616	406	473	56	119
05 Usme	10	1.281	588	1.633	2.693	155	198	42	95
06 Tunjuelito	9	494	232	1.472	1.602	339	307	14	78
07 Bosa	12	1.533	663	2.574	3.512	302	411	28	251
08 Kennedy	33	1.648	727	4.579	4.289	1.368	1.233	52	488
09 Fontibón	9	508	190	1.676	1.542	760	450	13	110
10 Engativá	20	1.042	426	4.463	3.351	2.042	1.522	31	218
11 Suba	17	1.604	695	3.883	3.859	2.569	1.149	35	209
12 Barrios Unidos	2	160	75	674	517	552	222	8	37
13 Teusaquillo	1	58	45	364	209	871	248	5	42
14 Mártires	2	152	85	506	502	231	139	9	38
15 Antonio Nariño	3	111	46	557	454	227	144	5	28
16 Puente Aranda	9	328	118	1.472	1.119	668	525	12	80
17 Candelaria	0	51	23	116	155	50	32	3	6
18 Rafael Uribe	5	893	380	2.011	2.585	414	452	19	112
19 Ciudad Bolívar	16	2.287	1.126	2.660	4.447	318	395	77	199
20 Sumapaz	0	20	7	7	21	1	0	0	1
99 Sin localidad	10	590	295	952	1.198	355	227	45	515
Total Bogotá	193	15.211	7.004	34.782	38.671	14.591	9.070	513	2.828

Fuente: DANE, certificado de nacido vivo. Sistema de estadísticas vitales.

Nacimientos en madres residentes en Bogotá, según nivel educativo y por localidad, 2001

LOCALIDAD	NIVEL EDUCATIVO DE LA MADRE								
	PREESCOLAR	PRIMARIA COMPLETA	PRIMARIA INCOMPLETA	SECUNDARIA COMPLETA	SECUNDARIA INCOMPLETA	UNIVERSITARIA COMPLETA	UNIVERSITARIA INCOMPLETA	NINGUNO	SIN INF.
01 Usaquen	6	554	310	1378	1437	1882	520	15	163
02 Chapinero	3	115	74	340	401	762	191	4	150
03 Santafé	10	353	198	619	932	172	122	39	104
04 San Cristóbal	12	1063	530	2532	3242	404	419	43	265
05 Usme	10	1095	556	1566	2598	161	169	33	187
06 Tunjuelito	8	420	171	1331	1290	271	292	15	134
07 Bosa	21	1344	602	2536	3364	355	384	48	338
08 Kennedy	24	1453	678	4520	4049	1589	1227	41	589
09 Fontibón	2	469	199	1495	1389	671	392	4	141
10 Engativá	14	1053	397	4298	3427	1972	1481	29	408
11 Suba	17	1470	624	4048	3816	2591	1219	30	456
12 Barrios Unidos	2	147	70	635	490	488	254	2	78
13 Teusaquillo	2	75	29	344	203	896	306	3	54
14 Mártires	4	144	91	429	439	193	130	11	40
15 Antonio Nariño	2	116	48	559	399	197	175	3	51
16 Puente Aranda	2	293	106	1375	978	651	469	8	129
17 Candelaria	0	46	26	139	149	53	33	4	4
18 Rafael Uribe	14	759	352	2060	2504	445	450	24	216
19 Ciudad Bolívar	22	2038	963	2756	4358	367	472	71	348
20 Sumapaz	0	16	13	8	22	2	4	3	3
99 Sin localidad	11	553	327	1040	1243	380	274	34	681
Total	186	13.576	6.364	34.008	36.730	14.502	8.983	464	4.539

Fuente: DANE, certificado de nacido vivo. Sistema de estadísticas vitales. Datos preliminares 2001

Nacimientos en madres residentes en Bogotá, según nivel educativo, por localidad, año 2002.

LOCALIDAD	NIVEL EDUCATIVO DE LA MADRE								
	NINGUNO	PREESCOLAR	PRIMARIA COMPLETA	PRIMARIA INCOMPLETA	SECUNDARIA COMPLETA	SECUNDARIA INCOMPLETA	SIN INFORMACION	UNIVERSITARIA COMPLETA	UNIVERSITARIA INCOMPLETA
01 Usaquen	18	19	503	268	1.341	1.297	94	1.941	524
02 Chapinero	6	1	136	66	356	346	147	807	167
03 Santafé	25	8	356	216	677	977	62	168	169
04 San Cristobal	47	15	1.037	534	2.726	3.427	170	441	442
05 Usme	32	8	999	495	1.754	2.507	81	150	201
06 Tunjuelito	18	7	379	164	1.326	1.277	72	352	279
07 Bosa	36	24	1.397	604	2.983	3.573	173	357	431
08 Kennedy	43	32	1.412	622	4.460	3.736	303	1.467	1.135
09 Fontibón	7	7	415	164	1.653	1.340	97	848	483
10 Engativá	24	34	972	371	4.333	3.052	214	2.097	1.482
11 Suba	37	37	1.360	566	4.128	3.593	291	2.690	1.264
12 Barrios Unidos	5	3	139	75	602	450	43	441	209
13 Teusaquillo	4	6	67	37	313	232	45	743	249
14 Mártires	8	5	126	59	437	370	21	205	141
15 Antonio Nariño	2	0	79	36	412	340	18	168	122
16 Puente Aranda	10	12	296	103	1.447	895	55	674	464
17 Candelaria	10	2	57	21	184	190	15	52	52
18 Rafael Uribe	31	12	825	351	2.336	2.544	97	439	432
19 Ciudad Bolívar	80	23	1.683	906	2.568	3.804	144	295	350
20 Sumapaz	1	0	11	14	0	10	0	1	0
99 Sin localidad	29	17	387	251	731	822	535	302	176
Total Bogotá	473	272	12.636	5.923	34.767	34.782	2.677	14.638	8.772

Nacimientos en madres residentes en Bogotá, según régimen de seguridad social,
por localidad, año 2000

LOCALIDAD	SEGURIDAD SOCIAL				
	CONTRIBUTIVO	SUBSIDIADO	VINCULADO	IGNORADO	SIN INFORMACIÓN
01 Usaquén	4.082	1.135	593	95	721
02 Chapinero	1.309	174	165	42	276
03 Santafé	1.002	681	577	31	565
04 San Cristóbal	3.720	2.160	1.934	144	1.383
05 Usme	2.208	1.818	1.555	114	1.000
06 Tunjuelito	2.084	896	941	106	520
07 Bosa	3.561	1.804	1.755	126	2.040
08 Kennedy	7.173	2.287	2.767	311	1.879
09 Fontibón	2.943	544	1.047	52	672
10 Engativá	7.548	1.835	1.879	117	1.736
11 Suba	7.845	2.083	2.336	193	1.563
12 Barrios Unidos	1.374	266	276	29	302
13 Teusaquillo	1.353	96	146	31	217
14 Los Mártires	874	242	266	41	241
15 Antonio Nariño	899	175	250	40	211
16 Puente Aranda	2.571	378	791	77	514
17 La Candelaria	214	68	70	9	75
18 Rafael Uribe	2.999	1.406	1.346	170	950
19 Ciudad Bolívar	4.048	2.638	3.069	171	1.599
20 Sumapaz	15	22	12	1	7
99 Sin localidad	1.909	688	666	93	831
Total	59.731	21.396	22.441	1.993	17.302

Fuente: DANE, certificado de nacido vivo. Sistema de estadísticas vitales.

Nacimientos en madres residentes en Bogotá, según régimen de seguridad social, por localidad, año 2001

LOCALIDAD	SEGURIDAD SOCIAL				
	CONTRIBUTIVO	SUBSIDIADO	VINCULADO	IGNORADO	SIN INFORMACIÓN
01 Usaquén	3974	882	731	43	635
02 Chapinero	1292	249	171	38	290
03 Santafé	945	660	606	34	304
04 San Cristóbal	3560	1906	1945	66	1033
05 Usme	2178	1596	1594	56	951
06 Tunjuelito	1915	886	731	35	365
07 Bosa	3716	1848	2064	60	1304
08 Kennedy	7509	2087	2856	143	1575
09 Fontibón	2662	596	941	26	537
10 Engativá	7582	1680	2239	57	1521
11 Suba	8437	2110	2138	85	1501
12 Barrios Unidos	1392	243	264	17	250
13 Teusaquillo	1462	115	139	17	179
14 Los Mártires	796	194	316	7	168
15 Antonio Nariño	938	187	243	13	169
16 Puente Aranda	2510	425	673	48	355
17 La Candelaria	217	94	91	3	49
18 Rafael Uribe	3071	1486	1455	63	749
19 Ciudad Bolívar	4014	2972	3111	88	1210
20 Sumapaz	14	28	20	1	8
99 Sin localidad	1945	829	694	61	1014
Total	60.129	21.073	23.022	961	14.167

Fuente: DANE, certificado de nacido vivo. Sistema de estadísticas vitales. Datos preliminares 2001

Nacimientos en madres residentes en Bogotá, según régimen de seguridad social, por localidad, año 2002.

LOCALIDAD	RÉGIMEN DE SEGURIDAD SOCIAL				
	CONTRIBUTIVO	IGNORADO	SIN INFORMACIÓN	SUBSIDIADO	VINCULADO
01 Usaquen	3.871	31	632	887	584
02 Chapinero	1.278	91	255	242	166
03 Santafe	1.029	13	304	709	603
04 San Cristobal	3.690	37	943	2.367	1.802
05 Usme	2.148	30	658	1.971	1.420
06 Tunjuelito	1.965	24	359	869	657
07 Bosa	4.090	59	1.193	2.088	2.148
08 Kennedy	7.335	84	1.353	1.990	2.448
09 Fontibón	2.997	36	454	616	911
10 Engativá	7.771	45	1.197	1.464	2.102
11 Suba	8.604	67	1.330	2.314	1.651
12 Barrios Unidos	1.293	7	170	268	229
13 Teusaquillo	1.278	7	176	110	125
14 Mártires	761	7	138	204	262
15 Antonio Nariño	719	8	103	144	203
16 Puente Aranda	2.611	19	385	382	559
17 Candelaria	323	2	59	116	83
18 Rafael Uribe	3.164	39	680	1.614	1.570
19 Ciudad Bolívar	3.173	46	838	3.263	2.533
20 Sumapaz	5	0	0	18	14
99 Sin localidad	1.500	48	532	611	559
Total Bogotá	59.605	700	11.759	22.247	20.629

Nacimientos en madres residentes en Bogotá, según grupos de edad de la madre, por localidad año, 2000

Localidad	GRUPOS DE EDAD											
	total	10 a 14	15 a 19	20 a 24	25 a 29	30 a 34	35 a 39	40 a 44	45 a 49	50 a 54	55 y mas	Sin Dato
01 Usaquen	6.626	23	828	1.669	1.684	1.469	774	158	4	3	0	14
02 Chapinero	1.966	3	213	421	511	495	265	46	4	0	0	8
03 Santafe	2.856	18	665	784	659	399	259	60	5	0	0	7
04 San Cristobal	9.341	43	2.161	2.686	2.127	1.420	708	167	10	1	0	18
05 Usme	6.695	36	1.663	2.067	1.404	941	446	115	5	2	0	16
06 Tunjuelito	4.547	14	841	1.343	1.043	810	395	84	6	5	0	6
07 Bosa	9.286	49	1.894	2.787	2.137	1.473	716	189	16	2	0	23
08 Kennedy	14.417	65	2.450	4.127	3.478	2.570	1.347	307	23	7	0	43
09 Fontibón	5.258	16	830	1.424	1.272	1.021	534	138	8	2	0	13
10 Engativá	13.115	33	1.864	3.508	3.206	2.654	1.449	353	17	4	0	27
11 Suba	14.020	41	1.929	3.674	3.446	2.930	1.588	347	23	6	0	36
12 Barrios Unidos	2.247	4	305	545	540	480	308	54	5	1	0	5
13 Teusaquillo	1.843	5	136	381	459	475	311	64	7	1	0	4
14 Mártires	1.664	10	261	477	393	298	184	33	5	0	0	3
15 Antonio Nariño	1.575	3	270	445	380	298	141	31	3	0	0	4
16 Puente Aranda	4.331	14	594	1.192	1.073	861	479	99	6	1	0	12
17 Candelaria	436	3	95	108	92	86	39	10	2	0	0	1
18 Rafael Uribe	6.871	51	1.376	2.063	1.533	1.086	607	132	9	0	0	14
19 Ciudad Bolívar	11.525	87	2.725	3.438	2.419	1.695	892	225	13	6	0	25
20 Sumapaz	57		16	22	12	5	2			0	0	
99 Sin localidad	4.187	22	787	1.180	981	675	370	89	11	2	0	70
TOTAL	122.863	540	21.903	34.341	28.849	22.141	11.814	2.701	182	43	0	349

Nacimientos en madres residentes en Bogotá, según grupos de edad de la madre, por localidad año 2001

Localidad	GRUPOS DE EDAD											
	total	10 a 14	15 a 19	20 a 24	25 a 29	30 a 34	35 a 39	40 a 44	45 a 49	50 a 54	55 y mas	Sin Dato
01 Usaquen	6.265	19	813	1.524	1.516	1.429	784	156	6	0	0	18
02 Chapinero	2.040	4	226	449	531	485	269	63	3	0	0	10
03 Santafe	2.549	9	565	745	555	393	209	62	3	0	0	8
04 San Cristobal	8.510	36	1.933	2.467	1.830	1.290	732	187	8	0	0	27
05 Usme	6.375	38	1.539	1.916	1.297	915	491	158	4	0	0	17
06 Tunjuelito	3.932	18	722	1.121	941	659	351	101	7	1	0	11
07 Bosa	8.992	42	1.850	2.673	2.031	1.438	728	185	8	0	0	37
08 Kennedy	14.170	50	2.302	4.053	3.453	2.511	1.407	311	17	0	0	66
09 Fontibón	4.762	8	701	1.310	1.157	932	512	104	5	0	0	33
10 Engativá	13.079	42	1.892	3.449	3.176	2.630	1.433	386	25	0	0	46
11 Suba	14.271	51	2.069	3.702	3.563	2.847	1.619	369	17	0	0	34
12 Barrios Unidos	2.166	8	283	557	520	456	260	73	2	0	0	7
13 Teusaquillo	1.912	4	155	382	477	493	321	69	4	1	0	6
14 Mártires	1.481	6	258	409	334	271	142	47	6	0	0	8
15 Antonio Nariño	1.550	8	259	428	413	269	140	26	0	1	0	6
16 Puente Aranda	4.011	11	553	1.083	1.002	834	412	97	2	0	0	17
17 Candelaria	454	0	90	133	109	67	40	12	2	0	0	1
18 Rafael Uribe	6.824	37	1.403	2.010	1.533	1.067	591	147	14	0	0	22
19 Ciudad Bolivar	11.395	95	2.859	3.428	2.325	1.591	824	211	14	1	0	47
20 Sumapaz	71	0	15	29	10	13	2	2	0	0	0	0
99 Sin localidad	4.543	24	860	1.277	975	769	406	109	11	1	0	111
TOTAL	119.352	510	21.347	33.145	27.748	21.359	11.673	2.875	158	5	0	532

Nacimientos en madres residentes en Bogotá, según grupos edad de la madre, por Localidad, año 2002

Localidad	GRUPOS DE EDAD EN AÑOS											
	total	10 a 14	15 a 19	20 a 24	25 a 29	30 a 34	35 a 39	40 a 44	45 a 49	50 a 54	55 y mas	Sin Dato
01 Usaquen	6.005	19	703	1.415	1.471	1.411	800	163	9	0	0	14
02 Chapinero	2.032	5	203	432	532	489	277	74	7	0	0	13
03 Santafe	2.658	10	597	803	541	397	238	61	5	1	0	5
04 San Cristobal	8.839	47	1.962	2.665	1.875	1.320	727	214	6	0	0	23
05 Usme	6.227	43	1.483	1.957	1.250	860	476	131	7	0	0	20
06 Tunjuelito	3.874	14	707	1.106	879	665	392	92	6	0	0	13
07 Bosa	9.578	35	1.967	2.885	2.153	1.481	825	196	5	0	0	31
08 Kennedy	13.210	50	2.075	3.883	3.136	2.385	1.285	319	18	0	0	59
09 Fontibón	5.014	12	773	1.340	1.196	976	582	112	8	0	0	15
10 Engativá	12.579	29	1.753	3.470	2.977	2.499	1.432	362	20	0	0	37
11 Suba	13.966	40	1.922	3.520	3.518	2.868	1.631	403	19	0	0	45
12 Barrios Unidos	1.967	3	258	510	457	372	281	71	4	1	0	10
13 Teusaquillo	1.696	1	148	361	419	408	286	65	2	0	0	6
14 Mártires	1.372	4	228	383	314	255	131	43	6	0	0	8
15 Antonio Nariño	1.177	4	185	333	252	228	136	35	0	0	0	4
16 Puente Aranda	3.956	8	515	1.041	1.001	801	451	122	7	0	0	10
17 Candelaria	583	2	129	183	112	78	62	13	1	0	0	3
18 Rafael Uribe	7.067	25	1.441	2.168	1.578	1.054	608	159	12	2	0	20
19 Ciudad Bolivar	9.853	69	2.388	3.063	2.025	1.310	757	198	13	1	0	29
20 Sumapaz	37	1	11	11	6	6	2	0	0	0	0	0
99 Sin localidad	3.250	19	647	909	682	522	288	80	6	0	0	97
TOTAL	114.940	440	20.095	32.438	26.374	20.385	11.667	2.913	161	5	0	462

Nacimientos en madres residentes en Bogotá, según área de residencia y peso al nacer, por localidad, año 2000

Localidad	Residencia	Peso del recién nacido en gramos								
		total	Menos de1000	Menos de1999	Menos de2499	Menos de2999	Menos de3499	Menos de3999	4000 y mas	Sin dato
01 Usaquen	CABECERA	6626	21	170	535	2184	2685	905	74	52
	TOTAL	6626	21	170	535	2184	2685	905	74	52
02 Chapinero	CABECERA	1966	4	62	156	683	803	203	34	21
	TOTAL	1966	4	62	156	683	803	203	34	21
03 Santafe	CABECERA	2856	16	89	259	994	1100	318	45	35
	TOTAL	2856	16	89	259	994	1100	318	45	35
04 San Cristobal	CABECERA	9341	38	265	788	3197	3632	1190	144	87
	TOTAL	9341	38	265	788	3197	3632	1190	144	87
05 Usme	CABECERA	6695	20	128	582	2234	2693	848	116	74
	TOTAL	6695	20	128	582	2234	2693	848	116	74
06 Tunjuelito	CABECERA	4547	11	113	347	1406	1904	644	86	36
	TOTAL	4547	11	113	347	1406	1904	644	86	36
07 Bosa	CABECERA	9286	29	215	718	2860	3868	1346	163	87
	TOTAL	9286	29	215	718	2860	3868	1346	163	87
08 Kennedy	CABECERA	14417	53	402	1091	4369	6002	2108	272	120
	TOTAL	14417	53	402	1091	4369	6002	2108	272	120
09 Fontibón	CABECERA	5258	16	139	388	1555	2160	858	99	43
	TOTAL	5258	16	139	388	1555	2160	858	99	43
10 Engativá	CABECERA	13115	51	370	939	4122	5365	1873	250	145
	TOTAL	13115	51	370	939	4122	5365	1873	250	145
11 Suba	CABECERA	14020	43	349	1086	4347	5843	1968	243	141
	TOTAL	14020	43	349	1086	4347	5843	1968	243	141
12 Barrios Unidos	CABECERA	2247	11	50	178	688	942	329	38	11
	TOTAL	2247	11	50	178	688	942	329	38	11
13 Teusaquillo	CABECERA	1843	12	65	140	580	761	252	24	9
	TOTAL	1843	12	65	140	580	761	252	24	9
14 Mártires	CABECERA	1664	10	46	138	487	683	254	31	15
	TOTAL	1664	10	46	138	487	683	254	31	15
15 Antonio Nariño	CABECERA	1575	6	38	105	474	657	259	30	6
	TOTAL	1575	6	38	105	474	657	259	30	6
16 Puente Aranda	CABECERA	4331	9	98	329	1247	1857	661	104	26
	TOTAL	4331	9	98	329	1247	1857	661	104	26
17 Candelaria	CABECERA	436	3	19	37	123	197	47	8	2
	TOTAL	436	3	19	37	123	197	47	8	2
18 Rafael Uribe	CABECERA	6871	28	161	547	2138	2792	992	145	68
	TOTAL	6871	28	161	547	2138	2792	992	145	68
19 Ciudad Bolivar	CABECERA	11525	32	243	939	3870	4598	1534	197	112
	TOTAL	11525	32	243	939	3870	4598	1534	197	112
20 Sumapaz	CABECERA	41	0	1	3	13	14	6	0	4
	CENTRO POBLADO	3	0	0	1	1	1	0	0	0
	RURAL DISPERSO	13	0	0	0	1	6	5	1	0
	TOTAL	57	0	1	4	15	21	11	1	4
99 Sin localidad	CABECERA	3303	16	106	282	1063	1240	482	51	63
	CENTRO POBLADO	26	0	2	2	9	8	2	0	3
	RURAL DISPERSO	66	0	4	9	23	22	6	0	2
	SIN INFORMACION	792	7	32	62	266	289	101	9	26
	TOTAL	4187	23	144	355	1361	1559	591	60	94
Total Bogota		122863	436	3167	9661	38934	50122	17191	2164	1188

Nacimientos en madres residentes en Bogotá, según área de residencia y peso al nacer, por localidad, año 2001

Localidad	Total	Peso del recién nacido en gramos							
		Menos de1000	Menos de1999	Menos de2499	Menos de2999	Menos de3499	Menos de3999	4000 y mas	Sin dato
01 Usaquen	6.265	26	173	468	2.088	2.527	798	94	75
02 Chapinero	2.040	8	62	162	679	848	227	35	15
03 Santafe	2.549	9	82	241	881	978	283	37	31
04 San Cristobal	8.510	31	236	677	2.882	3.310	1.090	119	125
05 Usme	6.375	18	165	513	2.098	2.560	817	97	79
06 Tunjuelito	3.932	15	102	312	1.214	1.628	529	62	50
07 Bosa	8.992	21	197	682	2.931	3.658	1.248	139	82
08 Kennedy	14.170	49	355	1.080	4.421	5.763	2.021	268	150
09 Fontibón	4.762	16	107	343	1.480	1.988	694	68	51
10 Engativá	13.079	40	390	974	4.125	5.354	1.825	221	117
11 Suba	14.271	46	373	1.036	4.495	5.959	1.913	218	191
12 Barrios Unidos	2.166	7	51	159	673	924	290	25	33
13 Teusaquillo	1.912	10	38	143	592	807	269	33	15
14 Mártires	1.481	7	45	124	463	595	199	30	14
15 Antonio Nariño	1.550	6	48	109	488	647	208	27	11
16 Puente Aranda	4.011	10	115	299	1.212	1.653	583	91	36
17 Candelaria	454	0	17	33	138	181	70	10	4
18 Rafael Uribe	6.824	29	164	541	2.173	2.761	953	99	81
19 Ciudad Bolivar									
cabecera	11.394	28	288	872	3.757	4.672	1.470	160	105
Sin información	1	0	0	1	0	0	0	0	0
TOTAL	11.395	28	288	873	3.757	4.672	1.470	160	105
20 Sumapaz									
CABECERA	46	0	0	6	11	13	14	0	1
CENTRO POBLADO	25	1	2	4	6	10	1	0	1
TOTAL	71	1	2	10	17	23	15	0	2
99 Sin localidad									
CABECERA	3.309	19	125	280	1.007	1.294	442	61	65
CENTRO POBLADO	1	0	0	0	0	1	0	0	0
RURAL DISPERSO	66	0	0	4	20	29	11	1	1
SIN INFORMACION	1.167	7	41	95	358	447	150	20	47
TOTAL	4.543	26	166	379	1.385	1.771	603	82	113
Total Bogotá	119.352	403	3.176	9.158	38.192	48.607	16.105	1.915	1.380

Nacimientos en madres residentes en Bogotá, según área de residencia y peso al nacer, por localidad, año 2002

Localidad	Residencia	Peso del recién nacido en gramos								
		Total	Menos de 1000	1001 a 1999	2000 a 2499	2500 a 2999	3000 a 3499	3500 a 3999	4000 y mas	Sin dato
01 Usaquen	CABECERA	5984	25	159	486	2025	2438	756	78	17
	SIN INFORMACION	21			1	7	10	3		
	TOTAL	6005	25	159	487	2032	2448	759	78	17
02 Chapinero	CABECERA	2027	15	72	201	684	797	230	16	12
	CENTRO POBLADC	1					1			
	SIN INFORMACION	4		1	2		1			
TOTAL	2032	15	73	203	684	799	230	16	12	
03 Santafé	CABECERA	2656	14	94	265	890	1013	326	35	19
	SIN INFORMACION	2			1	1				
	TOTAL	2658	14	94	266	891	1013	326	35	19
04 San Cristobal	CABECERA	8830	32	276	829	3078	3421	1039	103	52
	SIN INFORMACION	9				3	6			
	TOTAL	8839	32	276	829	3081	3427	1039	103	52
05 Usme	CABECERA	6217	26	146	557	2099	2508	764	86	31
	RURAL DISPERSO	2					1	1		
	SIN IDENTIFICAD	1					1			
	SIN INFORMACION	7		1		3	3			
TOTAL	6227	26	147	557	2102	2513	765	86	31	
06 Tunjuelito	CABECERA	3867	13	109	290	1210	1645	527	60	13
	CENTRO POBLADC	1				1				
	RURAL DISPERSO	1					1			
	SIN INFORMACION	5			1	2	2			
TOTAL	3874	13	109	291	1213	1648	527	60	13	
07 Bosa	CABECERA	9568	26	218	810	3069	3915	1334	168	28
	CENTRO POBLADC	1					1			
	SIN INFORMACION	9			1	4	3	1		
TOTAL	9578	26	218	811	3073	3919	1335	168	28	
08 Kennedy	CABECERA	13199	34	398	1007	4040	5485	1898	275	62
	SIN INFORMACION	11			1	4	5		1	
	TOTAL	13210	34	398	1008	4044	5490	1898	276	62
09 Fontibón	CABECERA	5009	13	141	372	1653	2051	685	71	23
	SIN INFORMACION	5			2	1	1	1		
	TOTAL	5014	13	141	374	1654	2052	686	71	23
10 Engativá	CABECERA	12565	43	327	979	3989	5229	1742	217	39
	CENTRO POBLADC	1					1			
	RURAL DISPERSO	2				1	1			
	SIN INFORMACION	11				5	4	2		
TOTAL	12579	43	327	979	3995	5235	1744	217	39	
11 Suba	CABECERA	13935	68	399	1014	4523	5782	1897	201	51
	CENTRO POBLADC	4				2	2			
	SIN INFORMACION	27	1		5	5	14	1	1	
TOTAL	13966	69	399	1019	4530	5798	1898	202	51	
12 Barrios Unidos	CABECERA	1964	11	54	140	625	844	245	41	4
	CENTRO POBLADC	1				1				
	SIN INFORMACION	2				2				
TOTAL	1967	11	54	140	628	844	245	41	4	
13 Teusaquillo	CABECERA	1693	5	47	142	520	730	219	22	8
	SIN INFORMACION	3				2	1			
	TOTAL	1696	5	47	142	522	731	219	22	8
14 Mártires	CABECERA	1370	10	40	107	429	549	202	24	9
	SIN INFORMACION	2					2			
	TOTAL	1372	10	40	107	429	551	202	24	9

Nacimientos en madres residentes en Bogotá, según área de residencia y peso al nacer, por localidad, año 2002

Localidad	Residencia	Peso del recién nacido en gramos								
		Total	Menos de 1000	1001 a 1999	2000 a 2499	2500 a 2999	3000 a 3499	3500 a 3999	4000 y mas	Sin dato
15 Antonio Nariño	CABECERA	1175	4	31	97	365	497	159	19	3
	SIN INFORMACION	2			1	1				
	TOTAL	1177	4	31	98	366	497	159	19	3
16 Puente Aranda	CABECERA	3954	22	118	302	1226	1649	553	72	12
	SIN INFORMACION	2			1	1				
	TOTAL	3956	22	118	303	1227	1649	553	72	12
17 Candelaria	CABECERA	583	1	27	59	186	227	70	12	1
	TOTAL	583	1	27	59	186	227	70	12	1
18 Rafael Uribe	CABECERA	7063	38	195	548	2195	2945	983	132	27
	RURAL DISPERSO	1				1				
	SIN INFORMACION	3			1		2			
	TOTAL	7067	38	195	549	2196	2947	983	132	27
19 Ciudad Bolívar	CABECERA	9843	34	266	878	3357	3912	1194	153	49
	SIN INFORMACION	10		1	1	3	4		1	
	TOTAL	9853	34	267	879	3360	3916	1194	154	49
20 Sumapaz	CABECERA	27		1	1	11	10	4		
	CENTRO POBLADO	9			1	3	3	2		
	SIN INFORMACION	1				1				
	TOTAL	37		1	2	15	13	6		
99 Sin localidad	CABECERA	2021	9	62	195	591	826	271	29	38
	CENTRO POBLADO	7				3	3			1
	RURAL DISPERSO	48	1	4	5	13	18	6		1
	SIN INFORMACION	1173	9	49	98	377	439	154	22	25
	TOTAL	3250	19	116	298	984	1286	431	51	65
	Total Bogotá	114940	454	3237	9401	37212	47003	15269	1839	525

Nacimientos en madres residentes en Bogotá, según sitio de atención del parto y tipo de parto, por localidad, año 2000

Localidad	Sitio de parto	Total	TIPO DE PARTO				
			Espontáneo	Cesaréa	Instrumentado	Ignorado	sin dato
01 Usaquen	INSTITUCION EN SALUD	6610	3711	2521	289	0	89
	DOMICILIO	12	11	0	0	0	1
	OTRO.	3	3	0	0	0	0
	SIN INFORMACION	1	1	0	0	0	0
	TOTAL	6626	3726	2521	289	0	90
02 Chapinero	INSTITUCION EN SALUD	1957	993	809	125	0	30
	DOMICILIO	5	4	0	0	0	1
	OTRO.	4	4	0	0	0	0
	TOTAL	1966	1001	809	125	0	31
03 Santafe	INSTITUCION EN SALUD	2838	1863	869	85	1	20
	DOMICILIO	10	10	0	0	0	0
	OTRO.	7	6	0	0	1	0
	SIN INFORMACION	1	1	0	0	0	0
	TOTAL	2856	1880	869	85	2	20
04 San Cristobal	INSTITUCION EN SALUD	9301	6138	2795	267	4	97
	DOMICILIO	31	30	0	0	1	0
	OTRO.	9	9	0	0	0	0
	TOTAL	9341	6177	2795	267	5	97
05 Usme	INSTITUCION EN SALUD	6651	4634	1716	223	1	77
	DOMICILIO	34	32	0	0	2	0
	OTRO.	10	10	0	0	0	0
	TOTAL	6695	4676	1716	223	3	77
06 Tunjuelito	INSTITUCION EN SALUD	4536	2801	1551	133	0	51
	DOMICILIO	8	8	0	0	0	0
	OTRO.	1	1	0	0	0	0
	SIN INFORMACION	2	1	1	0	0	0
	TOTAL	4547	2811	1552	133	0	51
07 Bosa	INSTITUCION EN SALUD	9248	6434	2499	239	2	74
	DOMICILIO	26	26	0	0	0	0
	OTRO.	12	12	0	0	0	0
	TOTAL	9286	6472	2499	239	2	74
08 Kennedy	INSTITUCION EN SALUD	14373	8663	5034	515	1	160
	DOMICILIO	29	26	0	0	1	2
	OTRO.	14	14	0	0	0	0
	SIN INFORMACION	1	0	0	0	0	1
	TOTAL	14417	8703	5034	515	2	163
09 Fontibón	INSTITUCION EN SALUD	5247	3171	1804	212	1	59
	DOMICILIO	9	9	0	0	0	0
	OTRO.	2	2	0	0	0	0
	TOTAL	5258	3182	1804	212	1	59
10 Engativá	INSTITUCION EN SALUD	13071	7796	4620	517	2	136
	DOMICILIO	31	31	0	0	0	0
	OTRO.	13	11	0	0	2	0
	TOTAL	13115	7838	4620	517	4	136
11 Suba	INSTITUCION EN SALUD	13951	8615	4686	480	0	170
	DOMICILIO	53	50	0	0	2	1
	OTRO.	16	16	0	0	0	0
	TOTAL	14.020	8.681	4.686	480	2	171
12 Barrios Unidos	INSTITUCION EN SALUD	2242	1273	831	100	1	37
	DOMICILIO	4	3	0	0	1	0
	OTRO.	1	1	0	0	0	0

Nacimientos en madres residentes en Bogotá, según sitio de atención del parto y tipo de parto, por localidad, año 2000

Localidad	Sitio de parto	Total	TIPO DE PARTO				
			Espontáneo	Cesaréa	Instrumentado	Ignorado	sin dato
	TOTAL	2247	1277	831	100	2	37
13 Teusaquillo	INSTITUCION EN SALUD	1.841	849	858	119	0	15
	DOMICILIO	1	1	0	0	0	0
	OTRO.	1	1	0	0	0	0
	TOTAL	1.843	851	858	119	0	15
14 Mártires	INSTITUCION EN SALUD	1.658	983	593	69	0	13
	DOMICILIO	4	4	0	0	0	0
	OTRO.	2	2	0	0	0	0
	TOTAL	1.664	989	593	69	0	13
15 Antonio Nariño	INSTITUCION EN SALUD	1.571	931	573	53	0	14
	DOMICILIO	1	1	0	0	0	0
	OTRO.	3	3	0	0	0	0
	TOTAL	1.575	935	573	53	0	14
16 Puente Aranda	INSTITUCION EN SALUD	4.323	2.528	1.575	166	0	54
	DOMICILIO	5	5	0	0	0	0
	OTRO.	3	3	0	0	0	0
	TOTAL	4.331	2536	1575	166	0	54
17 Candelaria	INSTITUCION EN SALUD	435	266	149	18	0	2
	OTRO.	1	1	0	0	0	0
	TOTAL	436	267	149	18	0	2
18 Rafael Uribe	INSTITUCION EN SALUD	6841	4349	2178	230	3	81
	DOMICILIO	21	19	0	0	0	2
	OTRO.	9	8	0	0	0	1
	TOTAL	6871	4376	2178	230	3	84
19 Ciudad Bolívar	INSTITUCION EN SALUD	11466	7735	3323	282	4	122
	DOMICILIO	45	43	0	0	1	1
	OTRO.	13	12	0	0	1	0
	SIN INFORMACION	1	0	0	0	0	1
	TOTAL	11525	7790	3323	282	6	124
20 Sumapaz	INSTITUCION EN SALUD	54	42	9	3	0	0
	DOMICILIO	2	2	0	0	0	0
	OTRO.	1	1	0	0	0	0
	TOTAL	57	45	9	3	0	0
99 Sin localidad	INSTITUCION EN SALUD	4149	2452	1529	113	1	54
	DOMICILIO	32	27	0	0	3	2
	OTRO.	4	4	0	0	0	0
	SIN INFORMACION	2	1	0	0	0	1
	TOTAL	4.187	2.484	1.529	113	4	57
	Total Bogotá	122.863	76.697	40523	4.238	36	1369

Nacimientos en madres residentes en Bogotá, según sitio de atención del parto y tipo de parto, por localidad, año 2001

Localidad	Sitio de parto	Total	TIPO DE PARTO				
			Espontáneo	Cesaréa	Instrumentado	Ignorado	sin dato
01 Usaquen	INSTITUCION EN SALUD	6225	3401	2374	342	0	108
	DOMICILIO	33	25	0	0	0	8
	OTRO.	6	6	0	0	0	0
	SIN INFORMACION	1	0	0	0	0	1
	TOTAL	6265	3432	2374	342	0	117
02 Chapinero	INSTITUCION EN SALUD	2032	1055	807	128	0	42
	DOMICILIO	7	2	0	0	0	5
	OTRO.	1	1	0	0	0	0
	TOTAL	2040	1058	807	128	0	47
03 Santafé	INSTITUCION EN SALUD	2519	1673	731	82	1	32
	DOMICILIO	22	17	0	0	0	5
	OTRO.	7	7	0	0	0	0
	TOTAL	2549	1698	731	82	1	37
04 San Cristobal	INSTITUCION EN SALUD	8423	5543	2450	300	1	129
	DOMICILIO	65	61	0	0	0	4
	OTRO.	19	17	0	0	2	0
	SIN INFORMACION	3	1	0	0	0	2
	TOTAL	8510	5622	2450	300	3	135
05 Usme	INSTITUCION EN SALUD	6.320	4.339	1.705	193	3	80
	DOMICILIO	43	39	0	0	0	4
	OTRO.	11	10	0	0	0	1
	TOTAL	6.375	4.388	1.705	193	3	86
06 Tunjuelito	INSTITUCION EN SALUD	3908	2410	1327	129	0	42
	DOMICILIO	20	15	0	0	1	4
	OTRO.	2	2	0	0	0	0
	SIN INFORMACION	2	0	0	0	0	2
	TOTAL	3.932	2.427	1.327	129	1	48
07 Bosa	INSTITUCION EN SALUD	8943	6187	2435	222	2	97
	DOMICILIO	40	34	0	0	0	6
	OTRO.	9	8	0	0	0	1
	TOTAL	8992	6229	2435	222	2	104
08 Kennedy	INSTITUCION EN SALUD	14.063	8.586	4.774	520	1	182
	DOMICILIO	91	84	0	0	2	5
	OTRO.	12	12	0	0	0	0
	SIN INFORMACION	4	2	0	0	0	2
	TOTAL	14170	8684	4774	520	3	189
09 Fontibón	INSTITUCION EN SALUD	4.733	2.795	1.707	167	0	64
	DOMICILIO	25	21	0	0	0	4
	OTRO.	3	3	0	0	0	0
	SIN INFORMACION	1	1	0	0	0	0
	TOTAL	4.762	2.820	1.707	167	0	68
10 Engativá	INSTITUCION EN SALUD	13033	7558	4694	546	4	231

Nacimientos en madres residentes en Bogotá, según sitio de atención del parto y tipo de parto, por localidad, año 2001

Localidad	Sitio de parto	Total	TIPO DE PARTO				
			Espontáneo	Cesaréa	Instrumentado	Ignorado	sin dato
	DOMICILIO	30	25	0	0	0	5
	OTRO.	14	14	0	0	0	0
	SIN INFORMACION	2	1	0	0	0	1
	TOTAL	13.079	7.598	4.694	546	4	237
11 Suba	INSTITUCION EN SALUD	14175	8476	4882	559	0	258
	DOMICILIO	68	53	0	0	0	15
	OTRO.	23	22	0	0	0	1
	SIN INFORMACION	5	2	0	0	0	3
	TOTAL	14.271	8.553	4.882	559	0	277
12 Barrios Unidos	INSTITUCION EN SALUD	2150	1174	828	114	0	34
	DOMICILIO	14	7	0	0	1	6
	OTRO.	1	1	0	0	0	0
	SIN INFORMACION	1	0	0	0	0	1
	TOTAL	2166	1182	828	114	1	41
13 Teusaquillo	INSTITUCION EN SALUD	1901	878	881	118	0	24
	DOMICILIO	11	6	0	0	0	5
	TOTAL	1.912	884	881	118	0	29
11 Mártires	INSTITUCION EN SALUD	1472	859	538	50	0	25
	DOMICILIO	8	6	0	0	1	1
	OTRO.	1	1	0	0	0	0
	TOTAL	1.481	866	538	50	1	26
15 Antonio Nariño	INSTITUCION EN SALUD	1541	921	529	69	0	22
	DOMICILIO	8	7	0	0	0	1
	OTRO.	1	1	0	0	0	0
	TOTAL	1.550	929	529	69	0	23
16 Puente Aranda	INSTITUCION EN SALUD	3993	2295	1467	179	0	52
	DOMICILIO	15	10	0	0	0	5
	OTRO.	2	2	0	0	0	0
	SIN INFORMACION	1	1	0	0	0	0
	TOTAL	4.011	2.308	1.467	179	0	57
17 Candelaria	INSTITUCION EN SALUD	451	287	143	14	0	7
	DOMICILIO	3	3	0	0	0	0
	TOTAL	454	290	143	14	0	7
18 Rafael Uribe	INSTITUCION EN SALUD	6.767	4.326	2.088	261	1	91
	DOMICILIO	46	36	0	0	1	9
	OTRO.	11	11	0	0	0	0
	TOTAL	6824	4373	2088	261	2	100
19 Ciudad Bolívar	INSTITUCION EN SALUD	11.322	7.609	3.275	284	4	150
	DOMICILIO	54	42	0	0	0	12
	OTRO.	15	14	0	0	1	0
	SIN INFORMACION	4	3	0	0	0	1
	TOTAL	11395	7668	3275	284	5	163
20 Sumapaz	INSTITUCION EN SALUD	66	42	19	4	0	1

Nacimientos en madres residentes en Bogotá, según sitio de atención del parto y tipo de parto, por localidad, año 2001

Localidad	Sitio de parto	Total	TIPO DE PARTO				
			Espontáneo	Cesaréa	Instrumentado	Ignorado	sin dato
	DOMICILIO	3	3	0	0	0	0
	OTRO.	2	2	0	0	0	0
	TOTAL	71	47	19	4	0	1
99 Sin localidad	INSTITUCION EN SALUD	4468	2627	1604	150	3	84
	DOMICILIO	59	34	0	0	0	25
	OTRO.	10	9	0	0	1	0
	SIN INFORMACION	6	2	0	0	0	4
	TOTAL	4543	2672	1604	150	4	113
	Total Bogotá	119.374	73750	39258	4431	30	1905

Nacimientos en madres residentes en Bogotá, según sitio de atención del parto y tipo de parto, por localidad, año 2002

Localidad	Sitio de parto	Total	TIPO DE PARTO				
			Espontáneo	Cesaréa	Instrumentado	Ignorado	sin dato
01 Usaquen	INSTITUCION EN SALUD	5983	3251	2314	334	2	82
	DOMICILIO	19	15	0	0	2	2
	OTRO.	3	3	0	0	0	0
	TOTAL	6005	3269	2314	334	4	84
02 Chapinero	INSTITUCION EN SALUD	2020	1001	864	124	1	30
	DOMICILIO	9	6	0	0	1	2
	OTRO.	3	3	0	0	0	0
	TOTAL	2032	1010	864	124	2	32
03 Santafé	INSTITUCION EN SALUD	2638	1732	779	97	0	30
	DOMICILIO	18	16	0	0	1	1
	OTRO.	1	1	0	0	0	0
	SIN INFORMACION	1	0	0	0	0	1
TOTAL	2658	1749	779	97	1	32	
04 San Cristobal	INSTITUCION EN SALUD	8772	5785	2575	336	4	72
	DOMICILIO	59	55	0	0	1	3
	OTRO.	8	7	0	0	1	0
	TOTAL	8839	5847	2575	336	6	75
05 Usme	INSTITUCION EN SALUD	6173	4346	1603	168	0	56
	DOMICILIO	40	37	0	0	1	2
	OTRO.	14	13	0	0	0	1
	TOTAL	6227	4396	1603	168	1	59
06 Tunjuelito	INSTITUCION EN SALUD	3856	2354	1326	137	2	37
	DOMICILIO	16	12	0	0	1	3
	OTRO.	1	1	0	0	0	0
	SIN INFORMACION	1	0	0	0	0	1
TOTAL	3874	2367	1326	137	3	41	
07 Bosa	INSTITUCION EN SALUD	9537	6451	2696	304	7	79
	DOMICILIO	29	21	0	0	1	7
	OTRO.	10	9	0	0	0	1
	SIN INFORMACION	2	0	0	0	0	2
TOTAL	9578	6481	2696	304	8	89	
08 Kennedy	INSTITUCION EN SALUD	13126	8021	4429	560	4	112
	DOMICILIO	74	69	0	0	2	3
	OTRO.	8	6	0	0	0	2
	SIN INFORMACION	2	1	0	0	0	1
TOTAL	13210	8097	4429	560	6	118	
09 Fontibón	INSTITUCION EN SALUD	4987	2870	1825	233	3	56
	DOMICILIO	24	22	0	0	1	1
	OTRO.	3	3	0	0	0	0
	TOTAL	5014	2895	1825	233	4	57
10 Engativá	INSTITUCION EN SALUD	12515	7178	4632	563	5	137
	DOMICILIO	52	42	0	0	0	10
	OTRO.	11	11	0	0	0	0
	SIN INFORMACION	1	0	0	0	0	1
TOTAL	12579	7231	4632	563	5	148	
11 Suba	INSTITUCION EN SALUD	13886	8227	4851	650	11	147
	DOMICILIO	55	42	0	0	3	10
	OTRO.	21	20	0	0	1	0
	SIN INFORMACION	4	1	0	0	0	3
TOTAL	13966	8290	4851	650	15	160	

Nacimientos en madres residentes en Bogotá, según sitio de atención del parto y tipo de parto, por localidad, año 2002

Localidad	Sitio de parto	Total	TIPO DE PARTO				
			Espontáneo	Cesaréa	Instrumentado	Ignorado	sin dato
12 Barrios Unidos	INSTITUCION EN SALUD	1961	1086	741	111	2	21
	DOMICILIO	4	3	0	0	0	1
	SIN INFORMACION	2	1	0	0	0	1
	TOTAL	1967	1090	741	111	2	23
13 Teusaquillo	INSTITUCION EN SALUD	1688	799	770	94	1	24
	DOMICILIO	7	3	0	0	0	4
	SIN INFORMACION	1	0	0	0	0	1
	TOTAL	1696	802	770	94	1	29
14 Mártires	INSTITUCION EN SALUD	1363	829	468	57	0	9
	DOMICILIO	7	4	0	0	0	3
	OTRO.	2	2	0	0	0	0
	TOTAL	1372	835	468	57	0	12
15 Antonio Nariño	INSTITUCION EN SALUD	1171	702	408	45	0	16
	DOMICILIO	5	3	0	0	0	2
	OTRO.	1	1	0	0	0	0
	TOTAL	1177	706	408	45	0	18
16 Puente Aranda	INSTITUCION EN SALUD	3939	2228	1488	177	3	43
	DOMICILIO	14	12	0	0	0	2
	OTRO.	2	2	0	0	0	0
	SIN INFORMACION	1	0	0	0	0	1
	TOTAL	3956	2242	1488	177	3	46
17 Candelaria	INSTITUCION EN SALUD	578	364	186	24	0	4
	DOMICILIO	4	4	0	0	0	0
	OTRO.	1	1	0	0	0	0
	TOTAL	583	369	186	24	0	4
18 Rafael Uribe	INSTITUCION EN SALUD	7027	4553	2146	259	4	65
	DOMICILIO	31	29	0	0	0	2
	OTRO.	9	8	0	0	1	0
	TOTAL	7067	4590	2146	259	5	67
19 Ciudad Bolívar	INSTITUCION EN SALUD	9778	6750	2664	276	1	87
	DOMICILIO	67	55	0	0	1	11
	OTRO.	6	5	0	0	0	1
	SIN INFORMACION	2	0	0	0	0	2
	TOTAL	9853	6810	2664	276	2	101
20 Sumapaz	INSTITUCION EN SALUD	37	29	5	3	0	0
	TOTAL	37	29	5	3	0	0
99 Sin localidad	INSTITUCION EN SALUD	3.180	1.919	1.107	117	3	33
	DOMICILIO	60	32	0	0	3	25
	OTRO.	8	5	0	0	0	3
	SIN INFORMACION	2	0	0	0	0	2
	TOTAL	3250	1956	1107	117	6	63
Total Bogotá		114.940	71.062	37.877	4.669	74	1.258

Nacimientos en madres residentes en Bogotá, según sitio del parto y persona que atendió el parto, por localidad, año 2000

Localidad	Sitio del parto	Total	Médico	Enfermera	Auxiliar de Enfermeia	Promotora	Partera	Otro	Sin Informacion
01 Usaquen	INSTITUCION EN SALUD	6610	6602	3	0	5	0	0	0
	DOMICILIO	12	2	0	1	0	2	5	2
	OTRO.	3	1	0	0	0	0	2	0
	SIN INFORMACION	1	0	0	0	0	0	1	0
	TOTAL	6626	6605	3	1	5	2	8	2
02 Chapinero	INSTITUCION EN SALUD	1957	1954	2	0	1	0	0	0
	DOMICILIO	5	0	0	0	0	2	3	0
	OTRO.	4	1	0	0	0	0	3	0
	TOTAL	1966	1955	2	0	1	2	6	0
03 Santafe	INSTITUCION EN SALUD	2838	2834	2	1	1	0	0	0
	DOMICILIO	10	1	0	0	0	0	9	0
	OTRO.	7	1	0	0	0	0	6	0
	SIN INFORMACION	1	0	0	0	1	0	0	0
	TOTAL	2856	2836	2	1	2	0	15	0
04 San Cristobal	INSTITUCION EN SALUD	9301	9293	4	3	1	0	0	0
	DOMICILIO	31	0	0	2	1	4	22	2
	OTRO.	9	0	0	2	0	0	7	0
	TOTAL	9341	9293	4	7	2	4	29	2
05 Usme	INSTITUCION EN SALUD	6651	6621	27	1	2	0	0	0
	DOMICILIO	34	3	1	1	0	8	20	1
	OTRO.	10	2	1	1	3	0	2	1
	TOTAL	6695	6626	29	3	5	8	22	2
06 Tunjuelito	INSTITUCION EN SALUD	4536	4530	1	2	3	0	0	0
	DOMICILIO	8	0	0	0	0	1	6	1
	OTRO.	1	0	0	0	0	0	1	0
	SIN INFORMACION	2	1	0	1	0	0	0	0
	TOTAL	4547	4531	1	3	3	1	7	1
07 Bosa	INSTITUCION EN SALUD	9248	9238	6	0	4	0	0	0
	DOMICILIO	26	0	0	1	1	4	20	0
	OTRO.	12	1	1	0	0	0	9	1
	TOTAL	9286	9239	7	1	5	4	29	1
08 Kennedy	INSTITUCION EN SALUD	14373	14358	11	1	3	0	0	0
	DOMICILIO	29	1	0	1	0	4	23	0
	OTRO.	14	4	0	0	0	0	10	0
	SIN INFORMACION	1	0	0	0	0	0	0	1
	TOTAL	14417	14363	11	2	3	4	33	1
09 Fontibón	INSTITUCION EN SALUD	5247	5241	3	3	0	0	0	0
	DOMICILIO	9	2	0	0	1	0	6	0
	OTRO.	2	2	0	0	0	0	0	0
	TOTAL	5258	5245	3	3	1	0	6	0
10 Engativá	INSTITUCION EN SALUD	13071	13056	4	6	5	0	0	0
	DOMICILIO	31	6	1	1	0	2	17	4
	OTRO.	13	1	1	1	0	0	10	0
	TOTAL	13115	13063	6	8	5	2	27	4
11 Suba	INSTITUCION EN SALUD	13951	13936	7	1	7	0	0	0
	DOMICILIO	53	4	4	0	1	5	38	1
	OTRO.	16	1	1	2	0	1	9	2
	TOTAL	14020	13941	12	3	8	6	47	3

Nacimientos en madres residentes en Bogotá, según sitio del parto y persona que atendió el parto, por localidad, año 2000

Localidad	Sitio del parto	Total	Médico	Enfermera	Auxiliar de Enfermeia	Promotora	Partera	Otro	Sin Informacion
12 Barrios Unidos	INSTITUCION EN SALUD	2242	2240	2	0	0	0	0	0
	DOMICILIO	4	1	0	0	0	0	3	0
	OTRO.	1	0	0	1	0	0	0	0
	TOTAL	2247	2241	2	1	0	0	3	0
13 Teusaquillo	INSTITUCION EN SALUD	1841	1841	0	0	0	0	0	0
	DOMICILIO	1	0	0	1	0	0	0	0
	OTRO.	1	0	0	0	0	0	1	0
	TOTAL	1843	1841	0	1	0	0	1	0
14 Mártires	INSTITUCION EN SALUD	1658	1656	1	0	1	0	0	0
	DOMICILIO	4	0	0	0	0	1	3	0
	OTRO.	2	0	0	0	0	0	2	0
	TOTAL	1664	1656	1	0	1	1	5	0
15 Antonio Nariño	INSTITUCION EN SALUD	1571	1569	2	0	0	0	0	0
	DOMICILIO	1	1	0	0	0	0	0	0
	OTRO.	3	0	0	0	0	0	3	0
	TOTAL	1575	1570	2	0	0	0	3	0
16 Puente Aranda	INSTITUCION EN SALUD	4323	4322	1	0	0	0	0	0
	DOMICILIO	5	3	0	0	0	1	1	0
	OTRO.	3	1	0	0	0	0	2	0
	TOTAL	4331	4326	1	0	0	1	3	0
17 Candelaria	INSTITUCION EN SALUD	435	434	1	0	0	0	0	0
	OTRO.	1	0	0	0	0	0	1	0
	TOTAL	436	434	1	0	0	0	1	0
	18 Rafael Uribe	INSTITUCION EN SALUD	6841	6832	6	0	3	0	0
DOMICILIO		21	2	1	0	0	3	12	3
OTRO.		9	0	0	0	0	0	9	0
TOTAL		6871	6834	7	0	3	3	21	3
19 Ciudad Bolivar	INSTITUCION EN SALUD	11466	11452	9	1	4	0	0	0
	DOMICILIO	45	2	2	0	0	10	29	2
	OTRO.	13	1	0	1	1	2	8	0
	SIN INFORMACION	1	0	0	0	0	0	0	1
	TOTAL	11525	11455	11	2	5	12	37	3
20 Sumapaz	INSTITUCION EN SALUD	54	54	0	0	0	0	0	0
	DOMICILIO	2	0	0	0	0	1	1	0
	OTRO.	1	0	0	0	0	0	1	0
	TOTAL	57	54	0	0	0	1	2	0
99 Sin localidad	INSTITUCION EN SALUD	4149	4140	3	2	4	0	0	0
	DOMICILIO	32	0	0	0	0	14	17	1
	OTRO.	4	0	0	1	0	0	3	0
	SIN INFORMACION	2	0	0	1	0	0	0	1
	TOTAL	4.187	4.140	3	4	4	14	20	2
BOGOTA	122.863	122.248	108	40	53	65	325	24	

Nacimientos en madres residentes en Bogotá, sitio del parto y persona que atendió el parto, por localidad, año 2001

Localidad	Sitio de parto	Total	Médico	Enfermera	Auxiliar de Enfermeira	Promotora	Partera	Otro	Sin Informacion
01 Usaquen	INSTITUCION EN SALUD	6225	6221	1	1	2	0	0	0
	DOMICILIO	33	0	0	1	0	14	15	3
	OTRO.	6	0	0	0	0	0	6	0
	SIN INFORMACION	1	0	0	0	0	0	0	1
	TOTAL	6265	6221	1	2	2	14	21	4
02 Chapinero	INSTITUCION EN SALUD	2032	2029	2	0	1	0	0	0
	DOMICILIO	7	0	0	0	0	3	2	2
	OTRO.	1	1	0	0	0	0	0	0
	TOTAL	2040	2030	2	0	1	3	2	2
03 Santafe	INSTITUCION EN SALUD	2519	2516	2	0	1	0	0	0
	DOMICILIO	22	5	1	0	0	10	5	1
	OTRO.	7	2	0	1	0	0	4	0
	SIN INFORMACION	1	1	0	0	0	0	0	0
	TOTAL	2549	2524	3	1	1	10	9	1
04 San Cristobal	INSTITUCION EN SALUD	8423	8411	6	3	3	0	0	0
	DOMICILIO	65	2	2	0	0	27	29	5
	OTRO.	19	3	1	3	0	1	11	0
	SIN INFORMACION	3	0	0	0	0	2	0	1
	TOTAL	8510	8416	9	6	3	30	40	6
05 Usme	INSTITUCION EN SALUD	6320	6313	5	1	1	0	0	0
	DOMICILIO	43	2	3	0	0	16	22	0
	OTRO.	11	2	0	1	0	0	7	1
	SIN INFORMACION	1	0	0	0	0	0	0	1
	TOTAL	6375	6317	8	2	1	16	29	2
06 Tunjuelito	INSTITUCION EN SALUD	3908	3897	2	6	3	0	0	0
	DOMICILIO	20	0	1	0	0	8	11	0
	OTRO.	2	2	0	0	0	0	0	0
	SIN INFORMACION	2	0	0	0	0	1	0	1
	TOTAL	3932	3899	3	6	3	9	11	1
07 Bosa	INSTITUCION EN SALUD	8943	8932	7	1	3	0	0	0
	DOMICILIO	40	4	2	1	1	15	17	0
	OTRO.	9	0	0	0	0	2	6	1
	TOTAL	8992	8936	9	2	4	17	23	1
08 Kennedy	INSTITUCION EN SALUD	14063	14048	4	0	11	0	0	0
	DOMICILIO	91	1	7	4	0	43	33	3
	OTRO.	12	2	0	0	0	1	9	0
	SIN INFORMACION	4	2	1	0	0	0	0	1
	TOTAL	14170	14053	12	4	11	44	42	4
09 Fontibón	INSTITUCION EN SALUD	4733	4729	2	2	0	0	0	0
	DOMICILIO	25	1	1	0	0	10	11	2
	OTRO.	3	0	0	0	0	0	3	0
	SIN INFORMACION	1	0	0	0	0	1	0	0
	TOTAL	4762	4730	3	2	0	11	14	2
10 Engativá	INSTITUCION EN SALUD	13033	13022	6	1	4	0	0	0
	DOMICILIO	30	0	1	1	0	9	18	1
	OTRO.	14	2	1	2	0	0	9	0
	SIN INFORMACION	2	0	0	0	0	1	0	1
	TOTAL	13079	13024	8	4	4	10	27	2
11 Suba	INSTITUCION EN SALUD	14175	14160	5	1	9	0	0	0
	DOMICILIO	68	4	1	2	3	17	30	11
	OTRO.	23	3	0	1	1	0	17	1
	SIN INFORMACION	5	1	0	0	0	0	1	3
	TOTAL	14271	14168	6	4	13	17	48	15
12 Barrios Unidos	INSTITUCION EN SALUD	2150	2149	0	1	0	0	0	0

Nacimientos en madres residentes en Bogotá, sitio del parto y persona que atendió el parto, por localidad, año 2001

Localidad	Sitio de parto	Total	Médico	Enfermera	Auxiliar de Enfermeira	Promotora	Partera	Otro	Sin Informacion
	DOMICILIO	14	0	0	0	0	9	4	1
	OTRO.	1	0	0	0	0	0	1	0
	SIN INFORMACION	1	0	0	0	0	1	0	0
	TOTAL	2166	2149	0	1	0	10	5	1
13 Teusaquillo	INSTITUCION EN SALUD	1901	1901	0	0	0	0	0	0
	DOMICILIO	11	2	0	0	1	4	2	2
	TOTAL	1912	1903	0	0	1	4	2	2
14 Mártires	INSTITUCION EN SALUD	1472	1471	1	0	0	0	0	0
	DOMICILIO	8	0	0	0	0	2	6	0
	OTRO.	1	0	0	0	0	0	1	0
	TOTAL	1481	1471	1	0	0	2	7	0
15 Antonio Nariño	INSTITUCION EN SALUD	1541	1541	0	0	0	0	0	0
	DOMICILIO	8	0	0	2	0	4	1	1
	OTRO.	1	0	0	0	0	0	0	1
	TOTAL	1550	1541	0	2	0	4	1	2
16 Puente Aranda	INSTITUCION EN SALUD	3993	3990	1	1	1	0	0	0
	DOMICILIO	15	1	0	0	0	5	7	2
	OTRO.	2	1	0	0	0	0	1	0
	SIN INFORMACION	1	0	0	0	0	1	0	0
	TOTAL	4011	3992	1	1	1	6	8	2
17 Candelaria	INSTITUCION EN SALUD	451	450	0	1	0	0	0	0
	DOMICILIO	3	0	0	0	0	1	2	0
	TOTAL	454	450	0	1	0	1	2	0
18 Rafael Uribe	INSTITUCION EN SALUD	6767	6754	6	3	4	0	0	0
	DOMICILIO	46	1	0	2	0	24	17	2
	OTRO.	11	1	1	2	0	0	7	0
	TOTAL	6824	6756	7	7	4	24	24	2
19 Ciudad Bolívar	INSTITUCION EN SALUD	11322	11291	20	4	7	0	0	0
	DOMICILIO	54	2	0	2	1	24	22	3
	OTRO.	15	1	0	1	2	0	10	1
	SIN INFORMACION	4	1	0	0	0	1	1	1
	TOTAL	11395	11295	20	7	10	25	33	5
20 Sumapaz	INSTITUCION EN SALUD	66	66	0	0	0	0	0	0
	DOMICILIO	3	0	0	0	0	2	1	0
	OTRO.	2	0	2	0	0	0	0	0
	TOTAL	71	66	2	0	0	2	1	0
99 Sin localidad	INSTITUCION EN SALUD	4468	4460	2	4	2	0	0	0
	DOMICILIO	59	1	2	1	1	24	15	15
	OTRO.	10	1	0	1	0	0	8	0
	SIN INFORMACION	6	1	0	0	0	0	1	4
	TOTAL	4543	4463	4	6	3	24	24	19
	BOGOTÁ	119352	118404	99	58	62	283	373	73

Nacimientos en madres residentes en Bogotá, según sitio de parto y persona que atendió el parto, por localidad, año 2002

Localidad	Sitio de parto	Total	Médico	Enfermera	Auxiliar de Enfermeia	Promotora	Partera	Otro	Sin Informacion
01 Usaquen	INSTITUCION EN SALUD	5983	5978	2	1	1	0	0	1
	DOMICILIO	19	3	0	0	0	4	11	1
	OTRO.	3	0	0	0	0	1	2	0
	TOTAL	6005	5981	2	1	1	5	13	2
02 Chapinero	INSTITUCION EN SALUD	2020	2020	0	0	0	0	0	0
	DOMICILIO	9	1	0	0	0	4	4	0
	OTRO.	3	0	0	0	0	0	3	0
	TOTAL	2032	2021	0	0	0	4	7	0
03 Santafe	INSTITUCION EN SALUD	2638	2634	4	0	0	0	0	0
	DOMICILIO	18	1	1	0	0	3	13	0
	OTRO.	1	0	0	0	1	0	0	0
	SIN INFORMACION	1	0	0	0	0	0	0	1
	TOTAL	2658	2635	5	0	1	3	13	1
04 San Cristobal	INSTITUCION EN SALUD	8772	8765	5	2	0	0	0	0
	DOMICILIO	59	0	2	1	0	33	22	1
	OTRO.	8	1	1	0	0	0	6	0
	TOTAL	8839	8766	8	3	0	33	28	1
05 Usme	INSTITUCION EN SALUD	6173	6170	3	0	0	0	0	0
	DOMICILIO	40	2	1	0	0	16	20	1
	OTRO.	14	7	0	0	0	0	7	0
	TOTAL	6227	6179	4	0	0	16	27	1
06 Tunjuelito	INSTITUCION EN SALUD	3856	3850	2	1	0	0	0	3
	DOMICILIO	16	1	0	0	0	6	8	1
	OTRO.	1	0	1	0	0	0	0	0
	SIN INFORMACION	1	0	0	0	0	0	0	1
	TOTAL	3874	3851	3	1	0	6	8	5
07 Bosa	INSTITUCION EN SALUD	9537	9529	4	0	3	0	0	1
	DOMICILIO	29	1	0	0	0	10	17	1
	OTRO.	10	2	2	0	0	1	5	0
	SIN INFORMACION	2	0	0	0	0	0	0	2
	TOTAL	9578	9532	6	0	3	11	22	4
08 Kennedy	INSTITUCION EN SALUD	13126	13120	5	0	0	0	0	1
	DOMICILIO	74	3	0	2	0	47	21	1
	OTRO.	8	1	0	1	0	0	5	1
	SIN INFORMACION	2	0	0	0	0	0	0	2
	TOTAL	13210	13124	5	3	0	47	26	5
09 Fontibón	INSTITUCION EN SALUD	4987	4985	2	0	0	0	0	0
	DOMICILIO	24	1	1	1	0	8	12	1
	OTRO.	3	0	0	0	0	0	3	0
	TOTAL	5014	4986	3	1	0	8	15	1
10 Engativá	INSTITUCION EN SALUD	12515	12507	5	0	0	0	0	3
	DOMICILIO	52	4	1	4	0	14	28	1
	OTRO.	11	3	0	0	0	0	8	0
	SIN INFORMACION	1	0	0	0	0	0	0	1
	TOTAL	12579	12514	6	4	0	14	36	5
11 Suba	INSTITUCION EN SALUD	13886	13875	7	1	2	0	0	1
	DOMICILIO	55	1	2	0	0	12	38	2
	OTRO.	21	3	0	2	0	2	14	0
	SIN INFORMACION	4	0	0	0	0	2	0	2
	TOTAL	13966	13879	9	3	2	16	52	5
12 Barrios Unidos	INSTITUCION EN SALUD	1961	1959	0	1	1	0	0	0
	DOMICILIO	4	0	0	0	0	3	1	0

Nacimientos en madres residentes en Bogotá, según sitio de parto y persona que atendió el parto, por localidad, año 2002

	SIN INFORMACION	2	0	0	0	0	0	1	1
	TOTAL	1967	1959	0	1	1	3	2	1
13 Teusaquillo	INSTITUCION EN SALUD	1688	1687	1	0	0	0	0	0
	DOMICILIO	7	1	0	0	0	5	1	0
	SIN INFORMACION	1	0	0	0	0	1	0	0
	TOTAL	1696	1688	1	0	0	6	1	0
14 Mártires	INSTITUCION EN SALUD	1363	1361	1	0	1	0	0	0
	DOMICILIO	7	1	0	0	0	5	1	0
	OTRO.	2	0	0	0	0	0	1	1
	TOTAL	1372	1362	1	0	1	5	2	1
15 Antonio Nariño	INSTITUCION EN SALUD	1171	1171	0	0	0	0	0	0
	DOMICILIO	5	0	0	0	0	1	4	0
	OTRO.	1	0	0	0	0	0	1	0
	TOTAL	1177	1171	0	0	0	1	5	0
16 Puente Aranda	INSTITUCION EN SALUD	3939	3936	1	1	1	0	0	0
	DOMICILIO	14	2	0	0	0	7	5	0
	OTRO.	2	0	0	0	0	0	1	1
	SIN INFORMACION	1	0	0	0	0	0	0	1
	TOTAL	3956	3938	1	1	1	7	6	2
17 Candelaria	INSTITUCION EN SALUD	578	577	1	0	0	0	0	0
	DOMICILIO	4	0	0	0	0	1	3	0
	OTRO.	1	1	0	0	0	0	0	0
	TOTAL	583	578	1	0	0	1	3	0
18 Rafael Uribe	INSTITUCION EN SALUD	7027	7022	1	1	0	0	0	3
	DOMICILIO	31	0	2	0	0	14	15	0
	OTRO.	9	2	0	0	0	1	6	0
	TOTAL	7067	7024	3	1	0	15	21	3
19 Ciudad Bolívar	INSTITUCION EN SALUD	9778	9772	4	0	1	0	0	1
	DOMICILIO	67	5	2	2	0	28	27	3
	OTRO.	6	1	0	1	0	0	3	1
	SIN INFORMACION	2	0	0	0	0	1	0	1
	TOTAL	9853	9778	6	3	1	29	30	6
20 Sumapaz	INSTITUCION EN SALUD	37	37	0	0	0	0	0	0
	TOTAL	37	37	0	0	0	0	0	0
99 Sin localidad	INSTITUCION EN SALUD	3180	3177	1	0	1	0	0	1
	DOMICILIO	60	2	4	0	0	31	17	6
	OTRO.	8	0	1	0	0	0	7	0
	SIN INFORMACION	2	0	0	0	0	0	0	2
	TOTAL	3250	3179	6	0	1	31	24	9
	BOGOTA	114940	114182	70	22	12	261	341	52

Nacimientos en mujeres de 10 a 19 años, por Localidad en Bogotá, año 2000.

Localidad	Edad en años													Total Nacimientos para todas las edades
	10	11	12	13	14	10a14	15	16	17	18	19	15a19	tot10a19	
01 Usaquen			1	1	21	23	49	92	201	235	251	828	851	6626
02 Chapinero				2	1	3	17	27	46	56	67	213	216	1966
03 Santafe				1	17	18	54	93	148	185	185	665	683	2856
04 San Cristobal		1		7	35	43	144	276	461	611	669	2161	2204	9341
05 Usme	1		3	4	28	36	105	268	378	433	479	1663	1699	6695
06 Tunjuelito				3	11	14	57	132	178	211	263	841	855	4547
07 Bosa			2	3	44	49	129	286	433	480	566	1894	1943	9286
08 Kennedy			3	14	48	65	189	315	536	642	768	2450	2515	14417
09 Fontibón			1	3	12	16	48	132	184	203	263	830	846	5258
10 Engativá			3	5	25	33	79	243	407	525	610	1864	1897	13115
11 Suba			1	8	32	41	108	229	442	526	624	1929	1970	14020
12 Barrios Unidos		1			3	4	20	37	68	76	104	305	309	2247
13 Teusaquillo			2		3	5	6	15	33	41	41	136	141	1843
14 Mártires				2	8	10	18	32	53	78	80	261	271	1664
15 Antonio Nariño					3	3	6	35	67	75	87	270	273	1575
16 Puente Aranda				2	12	14	45	79	139	142	189	594	608	4331
17 Candelaria				1	2	3	7	10	18	23	37	95	98	436
18 Rafael Uribe			2	6	43	51	92	204	326	365	389	1376	1427	6871
19 Ciudad Bolivar			4	18	65	87	216	430	612	742	725	2725	2812	11525
20 Sumapaz							1	7	1	2	5	16	16	57
99 Sin localidad				2	20	22	65	126	180	192	224	787	809	4187
Total Bogotá	1	2	22	82	433	540	1.455	3.068	4.911	5.843	6.626	21.903	22.443	122.863

Nacimientos en mujeres de 10 a 19 años, por Localidad en Bogotá, año 2001.

Localidad	Edad en años													Total Nacimientos para todas las edades
	10	11	12	13	14	10a14	15	16	17	18	19	15a19	tot10a19	
01 Usaquen				2	17	19	49	109	155	237	263	813	832	6265
02 Chapinero				1	3	4	10	27	41	66	82	226	230	2040
03 Santafe			1	2	6	9	34	80	119	156	176	565	574	2549
04 San Cristobal				3	33	36	120	278	478	480	577	1933	1969	8510
05 Usme			1	3	34	38	124	217	349	411	438	1539	1577	6375
06 Tunjuelito				6	12	18	38	113	143	191	237	722	740	3932
07 Bosa		1	2	5	34	42	125	256	405	523	541	1850	1892	8992
08 Kennedy			2	6	42	50	135	339	499	617	712	2302	2352	14170
09 Fontibón				3	5	8	40	91	143	200	227	701	709	4762
10 Engativá				12	30	42	119	219	392	516	646	1892	1934	13079
11 Suba				6	45	51	116	264	464	572	653	2069	2120	14271
12 Barrios Unidos				1	7	8	18	45	59	72	89	283	291	2166
13 Teusaquillo				1	3	4	15	22	24	50	44	155	159	1912
14 Mártires					6	6	15	38	63	70	72	258	264	1481
15 Antonio Nariño				2	6	8	17	32	45	74	91	259	267	1550
16 Puente Aranda			1	3	7	11	27	78	116	152	180	553	564	4011
17 Candelaria							9	13	14	19	35	90	90	454
18 Rafael Uribe			2	3	32	37	92	208	302	399	402	1403	1440	6824
19 Ciudad Bolívar			3	16	76	95	209	415	626	774	835	2859	2954	11395
20 Sumapaz								3	4	5	3	15	15	71
99 Sin localidad				6	18	24	60	136	180	222	262	860	884	4543
Total Bogotá	0	1	12	81	416	510	1.372	2.983	4.621	5.806	6.565	21.347	21.857	119.352

Nacimientos en mujeres de 10 a 19 años, por Localidad en Bogotá, año 2002.

Localidad	Edad en años													Total de Naci en Bogotá
	10	11	12	13	14	10a14	15	16	17	18	19	15a19	tot10a19	
01 Usaquen			1	2	16	19	45	83	151	170	254	703	722	6005
02 Chapinero				2	3	5	19	28	56	43	57	203	208	2032
03 Santafe				1	9	10	56	82	134	159	166	597	607	2658
04 San Cristobal			2	9	36	47	144	302	428	531	557	1962	2009	8839
05 Usme		1		6	36	43	129	212	299	395	448	1483	1526	6227
06 Tunjuelito				4	10	14	56	96	144	186	225	707	721	3874
07 Bosa		1		4	30	35	137	282	422	514	612	1967	2002	9578
08 Kennedy			2	8	40	50	152	288	435	569	631	2075	2125	13210
09 Fontibón				3	9	12	43	97	172	214	247	773	785	5014
10 Engativá				3	26	29	115	200	354	500	584	1753	1782	12579
11 Suba				9	31	40	114	239	416	495	658	1922	1962	13966
12 Barrios Unidos				1	2	3	11	36	54	69	88	258	261	1967
13 Teusaquillo					1	1	8	22	34	38	46	148	149	1696
14 Mártires				2	2	4	11	34	50	51	82	228	232	1372
15 Antonio Nariño		1			3	4	10	27	40	37	71	185	189	1177
16 Puente Aranda				1	7	8	21	59	105	159	171	515	523	3956
17 Candelaria					2	2	11	26	22	35	35	129	131	583
18 Rafael Uribe			2	4	19	25	111	199	333	347	451	1441	1466	7067
19 Ciudad Bolivar			3	12	54	69	204	347	537	624	676	2388	2457	9853
20 Sumapaz					1	1	2	5	3		1	11	12	37
99 Sin localidad				3	16	19	59	92	144	174	178	647	666	3250
Total Bogotá		3	10	74	353	440	1.458	2.756	4.333	5.310	6.238	20.095	20.535	114.940

Características de la atención de los nacimientos en madres residentes en Bogotá, según tiempo de gestación y localidad, año 2000

LOCALIDAD	TIEMPO DE GESTACION						
	MENOS DE 20 SEM.	DE 20 A 27 SEM.	DE 28 A 37 SEM.	DE 38 A 41 SEM.	DE 42 O MAS SEM.	IGNORADO	SIN INF.
01 Usaquen		18	941	5.471	31	8	157
02 Chapinero		3	292	1.613	4	6	48
03 Santafé		12	414	2.333	15	9	73
04 San Cristobal		43	1.356	7.677	65	21	179
05 Usme		19	745	5.710	34	25	162
06 Tunjuelito		8	528	3.882	20	9	100
07 Bosa		32	1.071	7.859	51	17	256
08 Kennedy		53	2.032	11.880	66	34	352
09 Fontibón	1	13	682	4.419	17	6	120
10 Engativá	1	53	1.746	10.958	60	16	281
11 Suba		37	1.827	11.748	77	22	309
12 Barrios Unidos		6	296	1.879	9	6	51
13 Teusaquillo	1	10	286	1.496	6	3	41
14 Mártires		5	255	1.351	5	3	45
15 Antonio Nariño		6	204	1.330	6	2	27
16 Puente Aranda		9	571	3.610	15	27	99
17 Candelaria		5	57	360	4		10
18 Rafael Uribe	1	29	870	5.773	33	14	151
19 Ciudad Bolívar		25	1.227	9.940	62	30	241
20 Sumapaz			7	48		1	1
99 Sin localidad		27	663	3.339	19	12	127
TOTALES	4	413	16.070	102.676	599	271	2.830

Características de la atención de los nacimientos de madres residentes en Bogotá, según gestación y localidad, año 2001

LOCALIDAD	TIEMPO DE GESTACION					
	MENOS DE 20 SEM.	DE 20 A 27 SEM.	DE 28 A 37 SEM.	DE 38 A 41 SEM.	DE 42 O MAS SEM.	IGNORADO
01 Usaquén	1	22	887	5105	35	18
02 Chapinero	0	8	306	1660	7	4
03 Santafé	1	10	383	2053	17	25
04 San Cristóbal		33	1317	6820	61	29
05 Usme		13	827	5282	29	17
06 Tunjuelito	1	8	531	3244	29	9
07 Bosa	1	18	1238	7411	40	27
08 Kennedy	0	39	2102	11535	54	32
09 Fontibón	1	19	661	3905	22	8
10 Engativá	0	34	1811	10699	74	38
11 Suba	0	43	1899	11789	79	36
12 Barrios Unidos	0	4	333	1759	13	5
13 Teusaquillo	0	8	276	1548	6	4
14 Mártires	0	7	211	1202	10	6
15 Antonio Nariño	0	7	205	1289	2	4
16 Puente Aranda	0	11	579	3296	13	10
17 Candelaria	0	0	69	374	4	1
18 Rafael Uribe	0	27	877	5634	37	23
19 Ciudad Bolívar	1	27	1382	9549	51	36
20 Sumapaz	0	0	14	54	0	1
99 Sin localidad	2	28	671	3541	21	25
TOTALES	8	366	16579	97749	604	358

Fuente: DANE, certificado de nacido vivo. Sistema de estadísticas vitales. Datos preliminares

¿In tiempo de

SIN INF.
197
55
60
250
207
110
257
408
146
423
425
52
70
45
43
102
6
226
349
2
255
3688

ares año 2001

Características de la atención de los nacimientos de madres residentes en Bogotá, según tiempo de gestación y localidad, año 2002

LOCALIDAD	TIEMPO DE GESTACION						
	MENOS DE 20 SEM.	DE 20 A 27 SEM.	DE 28 A 37 SEM.	DE 38 A 41 SEM.	DE 42 O MAS SEM.	IGNORADO	SIN INF.
01 Usaquen	1	20	1.029	4.668	25	46	216
02 Chapinero		11	398	1.524	6	9	84
03 Santafe		12	520	2.000	24	29	73
04 San Cristobal		30	1.574	6.817	55	72	291
05 Usme		26	998	4.989	34	39	141
06 Tunjuelito	1	10	614	3.108	8	25	108
07 Bosa		31	1.507	7.493	49	82	416
08 Kennedy		43	2.304	10.220	52	91	500
09 Fontibón		14	820	3.962	24	37	157
10 Engativá	2	34	2.107	9.862	58	87	429
11 Suba		56	2.316	10.925	65	94	510
12 Barrios Unidos		8	346	1.523	9	9	72
13 Teusaquillo		2	291	1.316	2	6	79
14 Mártires		8	241	1.062	5	8	48
15 Antonio Nariño		3	195	938	5	7	29
16 Puente Aranda	2	17	666	3.061	15	31	164
17 Candelaria			108	429	2	3	41
18 Rafael Uribe		33	1.104	5.621	33	54	222
19 Ciudad Bolivar	2	27	1.587	7.857	55	66	259
20 Sumapaz			9	27			1
99 Sin localidad		14	541	2.494	10	50	141
TOTALES	8	399	19.275	89.896	536	845	3.981

Sistema Alerta Acción

Número de casos notificados de cólera, dengue, difteria, ETAS, exposición rábica y fiebre amarilla por localidad Bogotá años 1998 -2003

Evento	Año	Usaquen	Chapinero	Santafé	San Cristóbal	Usme	Tunjuelito	Bosa	Kennedy	Fontibón	Engativá	Suba	Barrios Unidos	Teusaquillo	Los Mártires	Antonio Nariño	Puente Aranda	La Candelaria	Rafael Uribe	Ciudad Bolívar	Sumapaz	Total	
Colera	1998						2		1								2					5	
	2000				1																	1	
	2001					2																2	
	TOTAL	0	0	0	1	2	2	0	1	0	0	0	0	0	0	0	2	0	0	0	0	0	8
Dengue Clásico	1998	7	8		4				2			1	10	9	2	1	2	2					48
	1999	1	8				1		1	1	6	5	1	9			2						35
	2000	3	13		1						6	2	1	13				1	1	2			43
	2001	26	86		3			1	2	2	19	9	2	28	6	5	1		3	4			197
	2002	36	211	1	1				23	3	15	31	15	75	14		3	1	2	8			439
	2003	75	249		2		2	1	26	2	13	16	16	92	27	9	2	2	7	1			542
	TOTAL	148	575	1	11	0	3	2	54	8	59	64	45	226	49	15	10	6	13	15	0	0	1.304
Dengue hemorrágico	1998	4	14	3	1				6		1	2	2	11	10	1							55
	1999	1	4				1				1			3	2								12
	2000	8	6		1				3		2	2	1	9	5	1			2	2			42
	2001	12	27		3	1	1	1	6	1	3	23	2	16	30	2	1		8	2			139
	2002	15	46						20	1		23	4	51	17	1	3		12	5			198
	2003	26	34	1	1				16		8	11	7	44	24	5		1	6	2			186
	TOTAL	66	131	4	6	1	2	1	51	2	15	61	16	134	88	10	4	1	28	11	0	0	632
Difteria	1999	1																					1
	2000	1												1							1		3
	2001															1							1
	TOTAL	2	0	0	0	0	0	0	0	0	0	0	0	1	0	1	0	0	0	1	0	0	5
ETAS	2001		246		8				1			8	1	62			1				43		370
	2002	4	609		12		9	1	82	4	56	25	17	139	2		5				57		1.022
	2003	76	923	2	2		1	18	284		53	14	34	230	18	11	4	5	9	43			1.727
	TOTAL	80	1778	2	22	0	10	19	367	4	109	47	52	431	20	11	10	5	9	143	0	0	3.119
Exposición rábica	1998	237	4	9	109	90	168	1	439	69	152	91	44	67	14	99	7	1		93	15		1.709
	1999	356	181	4	271	209	232	88	493	178	421	268	88	182	37	136	119	27	216	262	5		3.773
	2000	335	304	55	405	266	189	285	795	196	318	483	64	225	101	97	126	13	336	183	10		4.786
	2001	78	381	9	24	205	36	4	638	138	192	538	22	340	18		129	1		181			2.934
	2002	39	444	5	25	154	6	52	243	135	204	484	32	313	65		77	2	1	44	1		2.326
	2003	94	406	14	10	243	17	56	138	112	229	528	39	396	56	22	34	1	44	105	10		2.554
	TOTAL	1139	1720	96	844	1167	648	486	2746	828	1516	2392	289	1523	291	354	492	45	597	868	41	0	18.082
Fiebre amarilla	1998						2																2
	2001											1											1
	2002																				1		1
	TOTAL	0	0	0	0	0	2	0	0	0	0	1	0	0	0	0	0	0	0	1	0	0	4

Numero de casos notificados de hepatitis A, B y C, intoxicaciones, lepra y leshmaniasis por localidad, Bogotá años 1998 -2003

Evento	Año	Usaquen	Chapinero	Santafé	San Cristóbal	Usme	Tunjuelito	Bosa	Kennedy	Fontibón	Engativá	Suba	Barrios Unidos	Teusaquillo	Los Mártires	Antonio Nariño	Puente Aranda	La Candelaria	Rafael Uribe	Ciudad Bolívar	Sumapaz	Total
Hepatitis A	1998	27	11	55	52	34	175	34	229	54	115	29	179	63	56	24	55	17	123	113	2	1.447
	1999	65	250	4	87	82	105	41	114	85	359	275	145	177	238	60	126	25	68	67	6	2.379
	2000	107	175	31	91	123	72	115	129	80	177	206	60	117	183	30	45	16	67	179	13	2.016
	2001	122	195	18	179	75	95	77	97	61	182	127	28	127	131	49	84	11	38	190	2	1.888
	2002	85	341	38	256	66	113	61	293	77	178	186	34	257	338	47	103	26	86	339	1	2.925
	2003	101	484	47	218		73	151	157	35	175	225	83	382	283	110	54	43	104	303		3.028
	TOTAL	507	1456	193	883	380	633	479	1019	392	1186	1048	529	1123	1229	320	467	138	486	1191	24	13.683
Hepatitis B	1998	11	37	1	3	6	8		7	5	4	4	13	11	7	3	2	1	5	3	2	133
	1999	22	75	3	1	1	1	2	4	6	10	17	9	10	18	5	2	1	5	5		197
	2000	31	38	2	8		3	2	13	16	3	3	9	9	21	1	3	6	12	8		188
	2001	13	65	1	12		18	8	8	7	9	3	5	14	17		5		19	5		209
	2002	14	64	1	16	1	13	1	12	3	6	2	3	33	12	4	3	1	28	11		228
	2003	11	113		12		18	4	6	9	6	11	11	15	13	6	7	2	24	6		274
	TOTAL	102	392	8	52	8	61	17	50	46	38	40	50	92	88	19	22	11	93	38	2	1.229
Hepatitis C	1998									1												1
	1999								2	3					6			1				12
	2000	18							3	2		4		5	4							36
	2001	3	26		1		2					1		5	6		2					46
	2002		47			1	1		3	1				17	4		2	1	1			78
	2003	6	43		1		1		1	2		1	1	5	5		1	1				68
	TOTAL	27	116	0	2	1	4	0	9	9	0	6	1	32	25	0	5	3	1	0	0	0
Intoxicaciones por alcohol	2001						2		1													3
	2002		2		1		2		7	2				4			2					20
	2003	1	2		2		7	1	6							1	1	1				22
	TOTAL	1	4	0	3	0	11	1	14	2	0	0	0	4	0	1	3	1	0	0	0	45
Intoxicacion por químicos	2002										1	3		2								6
	2003	3		1	2	7	2	2	6	1	6			11	18							59
	TOTAL	3	0	1	2	7	2	2	6	1	7	3	0	13	18	0	0	0	0	0	0	65
Lepra	2001				2	1						1		1		20			2	3		30
	2002	1	1		1	2	3	1	1						1	14		1		1		27
	2003	5			1							1		3	2	23			2	1		38
	TOTAL	6	1	0	4	3	3	1	1	0	0	2	0	4	3	57	0	1	4	5	0	95
Leshmaniasis	2002																			1		1
	2003										1					31			1	1		34
	TOTAL	6	0	0	0	0	0	0	0	0	1	0	0	0	0	31	0	0	1	2	0	35

Numero de casos notificados de malaria, meningitis hemophilus influenza, meningitis meningococo, parálisis flácida, parotiditis, rabia humana y rabia en animales por localidad, Bogotá 1998 -2003

Evento	Año	Usaquen	Chapinero	Santafé	San Cristóbal	Usme	Tunjuelito	Bosa	Kennedy	Fontibón	Engativá	Suba	Barrios Unidos	Teusaquillo	Los Mártires	Antonio Nariño	Puente Aranda	La Candelaria	Rafael Uribe	Ciudad Bolívar	Sumapaz	Total
Malaria	1998	27	11	2	24	10	13	5	11	3	41	14	8	30	12	7	18	3	1	10	0	250
	1999	14	17	1	10	14	13	4	13	10	13	12	0	9	10	42	4	0	2	4	0	192
	2000	28	24	4	19	9	15	5	20	8	23	17	0	8	14	47	1	0	2	19	0	263
	2001	32	29	0	24	20	28	16	24	9	30	22	1	5	12	74	14	0	10	38	1	389
	2002	20	53	4	35	22	31	17	54	5	44	26	2	14	19	60	9	0	20	46	1	482
	2003	55	71	6	50	27	59	41	60	10	38	28	3	31	8	46	18	2	23	68	0	644
	TOTAL	176	205	17	162	102	159	88	182	45	189	119	14	97	75	276	64	5	58	185	2	2.220
Meningitis hemophilus influenza	1998	6	4	0	1	1	2		2	7	1	2	7	6	20	0	3	0	0	2	0	64
	1999	4	0	3	1	1	0	0	0	0	0	4	0	3	8	0	0	0	2	0	0	26
	2000	0	1	1	1	0	1	0	0	0	0	1	0	0	3	0	0	0	0	0	0	8
	2001	2	1	0	2	1	2	2	1	0	0		0	0	3	0	0	0	0	0	0	14
	2002	1	0	0	0	2	1	0	3	0	0	2	0	1	3	1	0	0	1	1	0	16
	2003	0	0	1	0	0	0	0	2	1	0	0	0	0	1	2	0	0	0	0	0	7
	TOTAL	13	6	5	5	5	6	2	8	8	1	9	7	10	38	3	3	0	3	3	0	135
Meningitis meningococo	1998	4	1	2	0	1	0	0	3	0	1	5	1	3	10	0	0	0	1	2	0	34
	1999	5	3	2	0	0	0	0	3	1	1	3	0	3	14	2	0	1	1	1	0	40
	2000	3	4	0	2	1	0	2	1	0	0	0	1	2	8	2	0	0	1	0	0	27
	2001	6	2	0		2	0	0	0	0	0	0	0	0	1	0	0	0	2	1	1	15
	2002	1	1	0	4	0	1	0	1	0	0	1		1	1	0	0	0	0	1	0	12
	2003	2	5	0	3	0	1	0	2	0	0	1	1	2	3	0	0	0	0	3	0	23
	TOTAL	21	16	4	9	4	2	2	10	1	2	10	3	11	37	4	0	1	5	8	1	151
Parálisis flácida	1998	1	0	34	0	1	0	0	4	0	0	3	0	0	1	0	0	0	0	0	0	44
	1999	4	1	26	0	2	1	0	3	0	1	2	0	1	1	4	0	0	0	0	0	46
	2000	4	0	27	0	1	0	0	1	0	0	1	0	1	3	2	0	0	0	1	0	41
	2001	4	0	17	1	0	0	0	0	0	0	0	0	0	8	0	0	0	0	1	0	31
	2002	0	1	7	0	0	0	0	0	0	0	0	0	1	5	0	0	0	0	0	0	14
	2003	2	2	5	0	0	0	1	2	0	2	0	0	5	10	0	0	0	0	0	0	29
	TOTAL	15	4	116	1	4	1	1	10	0	3	6	0	8	28	6	0	0	0	2	0	205
Parotiditis	1998	32	3	23	6		26	17	53	19	14	15	17	13	21	6	6	5	8	14		298
	1999	21	30	1	9	4	16	14	46	17	38	13	6	41	26	7	13	6	17	22	1	348
	2000	57	27	9	17	19	12	8	82	16	35	41	16	30	16	15	16	2	11	38	2	469
	2001	32	42	1	24	3	10	10	65	12	50	29	9	27	24	5	11		14	39	1	408
	2002	28	65	2	8	7	9	5	80	5	35	32	7	20	31	8	8	3	5	33	0	391
	2003	27	55	2	17	2	2	22	55	5	40	23	8	55	38	10	11	2	4	25	0	403
	TOTAL	197	222	38	81	35	75	76	381	74	212	153	63	186	156	51	65	18	59	171	4	2.317
Rabia animal	1999	0	0	0	0	0	0	0	0	0	1	0	0	0	0	0	0	0	0	0	0	1
	TOTAL	0	0	0	0	0	0	0	0	0	1	0	0	0	0	0	0	0	0	0	0	1
Rabia humana	2000	0	0	0	0	0	0	0	0	0	0	0	0	0	0	1	0	0	0	0	0	1
	TOTAL	0	0	0	0	0	0	0	0	0	0	0	0	0	0	1	0	0	0	0	0	1

Numero de casos notificados de reaccion postvacunal, rubeola, sarampión, sífilis congénita y tétanos por localidad, Bogotá 1998 -2003

Evento	Año	Usaquen	Chapinero	Santafé	San Cristobal	Usme	Tunjuelito	Bosa	Kennedy	Fontibón	Engativá	Suba	Barrios Unidos	Teusaquillo	Los Mártires	Antonio Narfio	Puente Aranda	La Candelaria	Rafael Uribe	Ciudad Bolívar	Sumapaz	Total
Reacción postvacunal	1998	0	0	0	0	0	0	0	0	0	0	0	1	0	0	0	0	0	0	3	0	4
	1999	0	0	0	0	0	0	0	0	0	0	2	1	0	12	1	0	0	0	1	0	17
	2000	0	0	0	2	2	0	0	1	0	0	9	0	0	4	2	0	0	0	1	0	21
	2001	11	0	0	6	4	2	1	5	0	0	5	0	0	4	2	2	0	1	16	0	59
	2002	2	0	2	25	5	3	3	16	4	1	15	0	0	6	0	3	0	3	1	0	89
	2003	3	7	5	11	7	4	13	11	6	1	23	2	12	13	7	3	0	12	10	0	150
	TOTAL	16	7	7	44	18	9	17	33	10	2	54	4	12	39	12	8	0	16	32	0	340
Rubeola	1998	8	6	14	3	0	33	5	69	10	32	16	70	32	10	13	13	5	3	8	5	355
	1999	8	0	9	6	3	5	9	12	3	34	40	35	41	28	7	8	8	5	1	0	262
	2000	68	33	5	8	11	0	7	107	13	90	37	16	24	18	19	30	0	11	42	1	540
	2001	28	13	5	13	14	3	15	61	10	35	45	0	3	24	6	23	12	11	13	2	336
	2002	34	32	5	22	12	4	4	41	21	29	83	6	82	20	4	12	2	7	175	2	597
	2003	7	33	15	6	12	2	11	33	7	46	51	7	40	33	19	11	8	11	59	0	411
	TOTAL	153	117	53	58	52	47	51	323	64	266	272	134	222	133	68	97	35	48	298	10	2.501
Sarampión	1998	6	0	6	2	17	14	1	8	2	16	16	7	17	6	10	0	1	5	11	1	146
	1999	2	2	1	3	15	13	4	30	8	16	29	3	40	17	22	6	0	13	3	2	229
	2000	48	10	1	1	11	3	1	17	6	22	20	1	24	6	11	5	0	5	13	0	205
	2001	24	6	0	6	3	1	2	21	5	8	13	0	2	6	7	5	0	4	17	0	130
	2002	96	100	13	52	23	53	30	183	23	56	136	19	399	194	46	49	9	57	58	0	1.596
	2003	31	14	5	12	13	4	24	27	4	10	91	3	67	38	19	14	0	13	12	0	401
	TOTAL	207	132	26	76	82	88	62	286	48	128	305	33	549	267	115	79	10	97	114	3	2.707
Sífilis congénita	1998	9	0	2	10	3	4	0	7	1	2	3	14	3	11	39	0	0	0	2	0	110
	1999	16	1	2	22	2	10	1	12	2	9	4	0	1	10	27	1	0	6	0	0	126
	2000	36	0	1	35	1	38	1	6	5	6	6	0	3	7	38	2	0	7	3	0	195
	2001	22	0	9	19	2	34	0	2	6	5	1	3	1	9	23	0	0	4	4	0	144
	2002	26	1	9	29	0	17	2	21	1	5	7	0	1	9	23	4	0	5	10	1	171
	2003	24	0	16	55	1	20	11	17	5	17	3	1	6	8	34	2	0	4	3	0	227
	TOTAL	133	2	39	170	9	123	15	65	20	44	24	18	15	54	184	9	0	26	22	1	973
Tétanos adulto	1998	2	0	0	0	0	0	0	0	0	0	0	0	0	0	0	0	0	0	0	0	2
	1999	0	0	0	0	0	0	0	0	0	0	0	0	0	0	1	0	0	0	0	0	1
	TOTAL	2	0	0	0	0	0	0	0	0	0	0	0	0	0	1	0	0	0	0	0	3
Tétanos neonatal	2001	2	0	0	0	0	0	0	0	0	0	0	0	0	0	0	0	0	0	0	0	2
	2002	0	0	0	0	0	0	0	0	0	0	0	0	0	1	0	0	0	0	0	0	1
	TOTAL	2	0	0	0	0	0	0	0	0	0	0	0	0	1	0	0	0	0	0	0	3

Numero de casos notificados de tosferina, tuberculosis, varicela y VIH por localidad, Bogotá años 1998 -2003

Evento	Año	Usaquen	Chapinero	Santafé	San Cristobal	Usme	Tunjuellito	Bosa	Kennedy	Fonitbón	Engativá	Suba	Barrios Unidos	Teusaquillo	Los Mártires	Antonio Nariño	Puente Aranda	La Candelaria	Rafael Uribe	Ciudad Bolívar	Sumapaz	Total
Tosferina	1998	0	6	1	0	1	0	0	0	0	0	3	0	2	10	0	0	0	0	2	0	25
	1999	1	1	0	0	0	0	0	0	0	1	2	1	1	1	0	0	0	0	0	0	8
	2000	0	1	0	11	0	1	0	2	0	0	3	0	5	7	6	1	0	0	3	1	41
	2001	15	1	0	33	6	2	0	1	7	0	6	0	3	33	10	0	0	6	4	0	127
	2002	8	6	13	69	0	2	1	14	3	1	8	0	2	33	4	0	0	2	7	0	173
	2003	34	2	15	40	0	1	2	21	3	2	9	0	1	33	6	0	0	5	1	0	175
	TOTAL	58	17	29	153	7	6	3	38	13	4	31	1	14	117	26	1	0	13	17	1	549
Tuberculosis	1998	27	17	11	42	16	16	7	23	18	7	11	23	31	65	178	8	6	24	21	0	551
	1999	79	51	1	53	22	15	7	35	7	14	35	9	64	97	178	17	26	56	9	0	775
	2000	103	63	16	63	8	18	7	58	11	19	27	12	86	68	126	10	8	53	19	0	775
	2001	108	69	15	60	14	20	14	35	7	8	26	12	60	109	115	11	14	76	29	0	802
	2002	77	117	17	80	8	23	11	51	5	24	34	28	113	88	93	8	8	88	34	0	907
	2003	112	115	6	86	12	25	18	49	10	15	48	25	109	98	84	15	5	68	25	0	925
	TOTAL	506	432	66	384	80	117	64	251	58	87	181	109	463	525	774	69	67	365	137	0	4.735
Varicela	1998	709	466	294	351	214	444	13	994	43	0	375	871	580	544	231	281	86	244	374	26	7.140
	1999	410	935	30	244	235	267	252	861	277	754	493	423	760	786	248	300	160	296	393	19	8.143
	2000	802	1149	91	383	225	229	413	1300	301	1089	934	336	638	599	371	444	94	243	591	1	10.233
	2001	919	1828	79	539	287	462	387	1433	263	1153	986	388	1210	768	249	649	64	147	711	7	12.529
	2002	70	978	81	499	26	522	159	174	263	1255	818	167	551	720	315	55	58	152	588	12	7.463
	2003	989	1945	59	536	482	401	436	1520	295	825	1224	396	1133	176	186	649	35	159	724	8	12.178
	TOTAL	3899	7301	634	2552	1469	2325	1660	6282	1442	5076	4830	2581	4872	3593	1600	2378	497	1241	3381	73	57.686
VIH	1998	37	25	18	33	2	5	0	11	7	5	5	23	31	0	65	0	8	2	0	0	277
	1999	47	81	16	19	10	10	1	21	9	8	6	87	36	18	34	3	10	25	0	0	441
	2000	61	99	5	27	4	23	5	12	9	5	37	53	38	27	5	1	3	6	17	0	437
	2001	77	128	4	20	1	30	4	13	2	1	47	44	25	88	0	11	0	0	22	0	517
	2002	89	252	61	36	2	57	4	23	6	7	35	23	80	135	2	11	3	11	21	0	858
	2003	143	236	24	50	3	67	7	15	2	1	13	30	44	121	6	3	0	42	33	0	840
	TOTAL	454	821	128	185	22	192	21	95	35	27	143	260	254	389	112	29	24	86	93	0	3.370

Número de casos confirmados ETAS y exposición rábica por localidad, Bogotá años 1998 -2003

Evento	Año	Usaquen	Chapinero	Santafé	San Cristobal	Usme	Tunjuelito	Bosa	Kennedy	Fontibón	Engativá	Suba	Barrios Unidos	Teusaquillo	Los Mártires	Antonio Nariño	Puente Aranda	La Candelaria	Rafael Uribe	Ciudad Bolívar	Sumapaz	Sin dato	Total	
ETAS	1998																						0	
	1999																							0
	2000																							0
	2001	1		1	3	2		14	41	247	43	5	2	1	1		2		1	4			368	
	2002	66	118	27	30	7	9	20	89	55	157	124	82	77	18	6	42	8	19	66			1020	
	2003	164	163	52	45	10	25	87	204	112	224	166	85	112	32	24	77	10	39	73	1	3	1708	
Total		231	281	80	78	19	34	121	334	414	424	295	169	190	51	30	121	18	59	143	1	3	3096	
Exposición rábica	1998	186	14	8	113	90	170	5	443	77	174	112	24	17	15	98	17	2	4	93	15	29	1706	
	1999	181	826	21	39	195	244	104	525	202	169	54	18	186	62	132	156	40	289	290	11		3744	
	2000	235	111	73	439	263	182	345	647	239	365	534	129	81	96	26	154	27	338	213	10		4507	
	2001	25	16	17	37	28	111	284	1376	311	229	49	10	14	17	6	157	6	42	102	1		2838	
	2002	107	92	36	52	174	25	87	255	187	291	533	109	81	33	14	104	18	32	77	1		2308	
	2003	142	99	44	59	264	26	88	203	146	351	596	78	69	29	24	71	9	79	146	10	1	2534	
Total		876	1158	199	739	1014	758	913	3449	1162	1579	1878	368	448	252	300	659	102	784	921	48	30	17637	

Fuente : Secretaria Distrital de Salud. Sistema alerta acción.

**Número de casos confirmados de hepatitis A, B, C y lepra por localidad,
Bogotá años 1998 - 2003**

Evento	Año	Usaquen	Chapinero	Santafé	San Cristobal	Usme	Tunjuelito	Bosa	Kennedy	Fonitón	Engativá	Suba	Barrios Unidos	Teusaquillo	Los Mártires	Antonio Nariño	Puente Aranda	La Candelaria	Rafael Uribe	Ciudad Bolívar	Sumapaz	Sin dato	Total	
Hepatitis A	1998																							0
	1999	85	175	37	100	88	118	52	155	115	364	322	102	78	184	43	136		27	102	70	5		2358
	2000	108	99	43	121	136	95	160	123	103	201	221	84	35	174	12	30	21	27	192	13			1998
	2001	27	12	30	804	22	18	22	93	33	189	446	7	11	4	6	103	4	23	17	2			1873
	2002	110	88	96	317	133	90	150	288	155	290	281	59	56	55	30	70	23	147	444	1			2883
	2003	115	87	154	300	79	83	253	213	101	280	345	54	43	61	63	65	33	185	428	1	2		2945
Total		445	461	360	1642	458	404	637	872	507	1324	1615	306	223	478	154	404	108	484	1151	22	2		12057
Hepatitis B	1998	9	6	2	4	6	8	2	7	5	7	8	2	9	7	3	2	1	5	4	2	33		132
	1999	23	73	1		2	1	2	11	7	14	2		20	19	6	4	1	7	5				198
	2000	10	8	3	9	1	4	9	17	17	17	6	11	8	14	2	5	7	9	12				169
	2001	1	2						3	2	5	86	101	1		2		3		1				207
	2002	6	17	7	25	2	3	3	16	16	32	12	13	9	8	3	8	2	11	23				216
	2003	12	13	20	18	2	12	13	20	15	22	23	12	4	9	9	6	8	19	22			2	
Total		61	119	33	56	13	28	32	73	65	178	152	39	50	59	23	28	19	52	66	2	35		1183
	2000	8	5			1	1	1	2	1	3	5		1	3		1		3	1				36
	2001		1		1					1	6	34	2							1				46
	2002	7	6	1	1	2	3	3	11	6	13	9	2	3	2	1	3	1	1	2				77
	2003	10	1	2			3	3	4	5	6	5	6	6	3	4	2		3	4				67
Total		25	13	3	2	3	7	7	17	13	28	53	10	10	8	5	6	1	7	8	0	0		226
	2001					1		1		1	18	7	1											29
	2002	1			1	4	1	2	4		2	1					2		3	5				26
	2003	3	1	4	2	1		2	3	1	2	3		1	1	1	2		1	1		2		31
Total		4	1	4	3	6	1	5	7	2	22	11	1	1	1	1	4	0	4	6	0	2		86

Número de casos confirmados de parotiditis, meningitis hemophilus influenza, meningitis por meningococo y rabia por localidad Bogotá años 1998 -2003

Evento	Año	Usaquen	Chapinero	Santafé	San Cristobal	Usme	Tunjuelito	Bosa	Kennedy	Fontibón	Engativá	Suba	Barrios Unidos	Teusaquillo	Los Mártires	Antonio Nariño	Puente Aranda	La Candelaria	Rafael Uribe	Ciudad Bolívar	Sumapaz	Sin dato	Total
Parotiditis	1998	33	6	25	6	26	17	53	19	19	21	4	5	22	6	8	5	9	14				298
	1999	19	26	6	15	6	13	13	47	22	46	21	1	11	22	3	19	5	22	25	1		343
	2000	29	36	13	22	25	16	24	66	19	47	47	21	5	14	8	7	3	14	45	2		463
	2001	42	25	11	10	28	19	30	23	10	26	29	17	21	13	6	21	5	27	41			404
	2002	23	16	5	22	15	13	22	47	10	48	53	16	11	3	2	17	2	15	42			382
	2003	25	10	14	27	6	5	26	52	17	61	51	12	11	9	5	9	3	14	38		1	396
TOTAL		171	119	74	102	80	92	132	288	97	247	222	71	64	83	30	81	23	101	205	3	1	2.286
Meningitis hemophilus influenza	1998	5				1	1	2	2	7	5	2	2	1	19		4			2		5	58
	1999	3	8			1				1	1	1			7				2				24
	2000			1	1						1	1			2								5
	2001	1								1	6	3					1		1	1			14
	2002	1				1		1	2			2					2			2			11
	2003							1	1	1		1						1					5
TOTAL		10	8	1	1	3	1	4	5	10	12	10	2	1	28	0	7	1	3	5	0	5	117
Meningitis por meningococo	1998	2		4		1		1	2		1	7			9	1			1	2		1	32
	1999	5	7					1	2	1				2	7	1		1	2	2			31
	2000	2			2	2		2			1	1	1		9								20
	2001				1				1		6	4											12
	2002	1			3	1			1		1	1							1	3			12
	2003	1	1	1	1	1			2		1	4				2			2	3			19
TOTAL		11	8	5	7	5	0	4	8	1	10	17	1	2	25	4	0	1	6	10	0	1	126
Rabia humana	1998																						0
	1999																						0
	2000																1						1
	2001																						0
	2002																						0
	2003																						0
TOTAL		0	0	0	0	0	0	0	0	0	0	0	0	0	0	1	0	0	0	0	0	0	1

Fuente : Secretaria Distrital de Salud. Sistema alerta acción.

Número de casos confirmados de reacción postvacunal, rubeóla, sarampión y sífilis congénita por localidad Bogotá 1998 -2003

Evento	Año	Usaquen	Chapinero	Santafé	San Cristóbal	Usme	Tunjuelito	Bosa	Kennedy	Fonitbón	Engativá	Suba	Barrios Unidos	Teusaquillo	Los Mártires	Antonio Nariño	Puente Aranda	La Candelaria	Rafael Uribe	Ciudad Bolívar	Sumapaz	Sin dato	Total
	2000				2	3						9			4	1				1			20
	2001	1	3	3	14	2		2	4		8	4		2		1	4		6	5			59
	2002	4	0	1	22	6	2	5	16	4	1	15	0	0	1	1	3	1	3	2	0		87
	2003	1	3	4	12	9	3	19	12	8	3	31	2		5	2	3	1	16	15			149
Total		6	6	8	50	20	5	26	32	12	12	59	2	2	10	5	10	2	25	23	0	0	315
Rubeóla	1998	1	5				1	1	12	2	1	3	1	2	5	1	1						36
	1999	6	3	3	4	1	6	1	13	2	1	1	1	5	2	1	2	1		1	6		60
	2000	5	1		1	1			4	1	4	3			1		7			3			31
	2001		1								19	10											30
	2002	2		1	1			4	4		4	8	1	4	1		1				4		35
2003	1							3		2	3		2			2						13	
Total		15	10	4	6	2	7	6	36	5	31	28	3	13	9	2	13	1	0	8	6	0	205
Sarampión	1998										1			1	0								2
	1999			1	1	1	1	2	3		2	1			4	1	1	1	1		1		21
	2000										2	1								1			4
	2001																						0
	2002								2			2		1				1					6
2003																						0	
Total		0	0	1	1	1	1	2	5	0	5	4	0	2	4	1	1	2	1	1	1	0	33
Sífilis congénita	1998	12	1	2	10	3	4		7	1	3	5	5	3	12	39				3			110
	1999	6	19	6	5	3	10	4	14	4	5	2	1	5	10	7	5	4	10	3			123
	2000	12	1	15	38	6	27	6	7	3	11	16	3		11		1		6	6			169
	2001	2	2	2	1					6	84	35		2		1	3	1		3			142
	2002	9	3	19	22	4	5	5	17	3	11	14		2	6	1	5	3	10	18			157
2003	12	7	29	28	6	8	30	17	7	16	14	1		4	6	2	4	14	14			219	
Total		53	33	73	104	22	54	45	62	24	130	86	10	12	43	54	16	12	40	47	0	0	920

Fuente : Secretaria Distrital de Salud. Sistema alerta acción.

Numero de casos confirmados de tosferina, tuberculosis, varicela y VIH por localidad, Bogotá años 1998 -2003

Evento	Año	Usaquen	Chapinero	Santafé	San Cristobal	Usme	Tunjuelito	Bosa	Kennedy	Fontibón	Engativá	Suba	Barrios Unidos	Teusaquillo	Los Mártires	Antonio Narino	Puente Aranda	La Candelaria	Rafael Uribe	Ciudad Bolívar	Sumapaz	Sin dato	Total
Tosferina	1998		6	1		1						3		2	10					2			25
	1999	1			2						3										1		7
	2000	1	1			1			2	1					2								8
	2001								1		4	8											13
	2002	1		1	2			2	3	1	1	4	1			1	1				2		20
	2003				1							1					1						
Total		3	7	2	5	2	0	2	6	2	8	16	1	2	12	1	2	0	0	5	0	0	76
Tuberculosis	1998	19	18	13	40	16	16	8	23	18	11	11	10	30	66	178	8	5	25	22			537
	1999	64	38	29	50	28	32	16	59	33	45	45	21	25	70	40	34	15	43	27			714
	2000	56	76	30	79	24	27	32	80	28	47	46	26	29	14	8	21	13	24	39			699
	2001	16	14	2	7	2	4	8	8	11	343	315	18	11	2	4	24	1	7	4			801
	2002	42	36	31	50	30	25	46	83	37	80	80	24	22	15	13	35	8	55	73			785
	2003	54	36	36	61	28	29	51	88	31	78	86	24	27	19	16	32	13	55	51		1	816
TOTAL		251	218	141	287	128	133	161	341	158	604	583	123	144	186	259	154	55	209	216	0	1	4352
Varicela	1998	698	483	312	374	219	464	41	967	73	233	549	226	628	536	240	292	73	258	409	26		7101
	1999	463	558	159	293	250	349	290	919	409	996	738	333	311	565	128	379	109	383	422	21		8075
	2000	623	478	167	556	297	396	646	1164	441	1413	1185	461	251	556	105	344	124	226	709	2		10144
	2001	1007	767	366	413	821	426	758	718	398	986	996	636	650	370	187	528	143	699	1607	1		12477
	2002	1128	924	514	515	628	546	654	815	374	1159	1098	791	733	437	215	658	247	649	1580	1		13666
	2003	962	870	769	687	748	601	544	986	472	924	1165	875	963	596	166	192	185	167	1487	3	5	13367
TOTAL		4881	4080	2287	2838	2963	2782	2933	5569	2167	5711	5731	3322	3536	3060	1041	2393	881	2382	6214	54	5	64830
VIH	1998	35	24	16	35	2	5	1	13	7	8	8	12	33	1	65	1	7	3				276
	1999	39	144	1	10	11	10	3	31	11	18	10	6	34	27	30	18	13	26	5	2		449
	2000	32	18	10	31	8	20	11	26	18	29	41	62	20	21	6	2	3	7	27			392
	2001	17	5	4	2	1	5	2	4	12	212	240	4	2	2	1	2			1			516
	2002	45	48	28	46	12	24	28	78	40	97	79	48	72	33	12	32	15	26	45			808
	2003	67	51	65	60	34	16	30	82	24	67	52	27	23	24	18	22	7	31	71		7	778
TOTAL		235	290	124	184	68	80	75	234	112	431	430	159	184	108	132	77	45	93	149	2	7	3219

Fuente : Secretaria Distrital de Salud. Sistema alerta acción.

LABORATORIO DE CITOISTOPATOLOGIA

Total de muestras insatisfactorias de citologías de cuello uterino, discriminadas por Empresas Sociales del Estado de la red Adscrita Bogotá, Primer y Segundo semestre de 2003

Hospital - Empresa Social del Estado (ESE)	Semestre		Total
	I Semestre	II Semestre	
Rafael Uribe	438	441	879
Vista Hermosa	146	54	200
San Cristobal	103	41	144
Pablo VI Bosa	93	49	142
Usme	67	63	130
Centro Oriente	38	87	125
Engativá	82	36	118
Suba	97	17	114
Chapinero	51	49	100
Tunjuelito	76	7	83
Usaquen	25	32	57
Sur	7	45	52
Fontibón	14	9	23
Nazareth	2	4	6
Meissen	4	0	4
Total	1243	934	2177

Total de muestras insatisfactorias de citologías de cuello uterino, discriminadas por Empresas Sociales del Estado de la red adscrita. Bogotá, enero a abril de 2004.

Hospital - Empresa Social del Estado (ESE)	Mes				Total
	Enero	Febrero	Marzo	Abril	
Centro Oriente	17	15	38	53	123
Rafael Uribe	2	17	55	38	112
Usme	8	2	19	46	75
Chapinero	7	12	16	27	62
Usaquen	3		31	21	55
Vista Hermosa	2	12	6	5	25
Pablo VI Bosa	4	4	6	8	22
Sur	2	3	5	7	17
Suba			2	15	17
San Cristobal	1	4	3	2	10
Tunjuelito		1	2	7	10
Engativá	2	1	2	3	8
Fontibón			5	3	8
Total	48	71	190	235	544

Total de muestras insatisfactorias de citologías de cuello uterino, discriminadas según Empresa Social del Estado de la red adscrita, Bogotá año 2003

Hospital - Empresa Social del Estado (ESE)	Mes del año 2003												Total
	Enero	Febrero	Marzo	Abril	Mayo	Junio	Julio	Agosto	Septiembre	Octubre	Noviembre	Diciembre	
Rafael Uribe	4	38	34	58	164	140	10	142	197	42	26	24	879
Vista Hermosa	6	72	14	21	19	14	5	8	26	11	1	3	200
San Cristóbal	13	34	39	5	10	2	5	4	15	11	3	3	144
Pablo VI Bosa	11	40	17	9	10	6	10	7	10	12	4	6	142
Usme	11	17	22	5	6	6	1	15	18	7	13	9	130
Centro Oriente	21	5	4	2	5	1	4	4	26	23	10	20	125
Engativá	0	8	2	34	17	21	1	11	8	5	2	9	118
Suba	13	6	6	6	38	28	4	3	4	4	0	2	114
Chapinero	13	4	15	10	6	3	10	11	6	4	12	6	100
Tunjuelito	30	23	6	12	0	5	0	1	1	2	1	2	83
Usaquen	0	5	15	2	1	2	2	3	18	4	2	3	57
Sur	0	1	2			4	8	14	9	6	2	6	52
Fontibón	1	4	5	1	2	1	0	1	7	0	0	1	23
Nazareth	0	0	1	1	0	0	1	0	3	0	0	0	6
Meissen	1	3	0	0	0	0	0	0	0	0	0	0	4
Total	124	260	182	166	278	233	61	224	348	131	76	94	2.177

Citologías de cuello uterino positivas realizadas por el Laboratorio Central de Citohistopatología SDS, según grupo de edad y semestre, Bogotá año 2003

Grupo de edad	Semestre del año 2003		Total
	I Semestre	II Semestre	
0 - 14 años	2	14	16
15 - 24 años	1.012	1.525	2.537
25 - 34 años	1.096	1.524	2.620
35 - 44 años	988	1.228	2.216
45 - 54 años	547	649	1.196
55 - 64 años	199	217	416
65 años o mas	127	138	265
Total	3.971	5.295	9.266

**Citologías de cuello uterino positivas realizadas por el
Laboratorio Central de Citohistopatología a las ESE, según
Empresa Social del Estado y semestre. Bogotá, año 2003.**

Hospital - Empresa Social del Estado (ESE)	Semestre del año 2003		Total
	I Semestre	II Semestre	
Vista hermosa	735	1.037	1.772
Pablo VI bosa	491	621	1.112
Usme	433	579	1.012
San cristobal	411	549	960
Rafael uribe	373	451	824
Engativá	324	333	657
Sur	124	497	621
Suba	219	328	547
Usaquen	194	206	400
Fontibón	173	210	383
Centro oriente	175	149	324
Chapinero	156	165	321
Tunjuelito	145	166	311
Meissen	13	0	13
Nazareth	5	4	9
Total	3.971	5.295	9.266

Fuente: Secretaría Distrital de Salud. Laboratorio Central de Citohistopatología.

Citologías de cuello uterino positivas realizadas por el Laboratorio Central de Citohistopatología a las ESE, según Empresa Social del Estado. Bogotá, año 2003.

Hospital - Empresa Social del Estado (ESE)	Meses												Total
	Enero	Febrero	Marzo	Abril	Mayo	Junio	Julio	Agosto	Septiemb	Octubre	Noviemb	Diciembre	
Vista hermosa	79	113	232	134	116	61	135	101	271	248	121	161	1.772
Pablo VI bosa	66	92	87	141	55	50	80	71	159	151	68	92	1.112
Usme	105	40	97	83	67	41	76	77	170	85	66	105	1.012
San cristobal	46	82	60	106	51	66	86	64	154	80	80	85	960
Rafael uribe	43	70	103	79	37	41	84	25	104	93	69	76	824
Engativá	16	76	64	68	38	62	34	39	71	82	41	66	657
Sur	0	1	39	30	19	35	31	32	131	139	60	104	621
Suba	31	31	47	55	31	24	42	14	59	109	51	53	547
Usaquen	31	35	42	37	29	20	27	15	76	43	27	18	400
Fontibón	15	32	34	47	30	15	29	15	57	45	26	38	383
Centro oriente	7	30	30	50	45	13	31	9	40	19	20	30	324
Chapinero	6	27	33	45	28	17	15	13	59	24	15	39	321
Tunjuelito	1	33	26	35	13	37	21	18	41	43	13	30	311
Meissen	11	2	0	0	0	0	0	0	0	0	0	0	13
Nazareth	0	0	1	4	0	0	0	0	0	3	1	0	9
Total	457	664	895	914	559	482	691	493	1.392	1.164	658	897	9.266

Fuente: Secretaría Distrital de Salud. Laboratorio Central de Citohistopatología.

Citologías de cuello uterino positivas realizadas por el Laboratorio Central de Citohistopatología al las ESE, según grupo de edad, Bogotá enero a abril de 2004

Grupo de edad	Meses				Total
	Enero	Febrero	Marzo	Abril	
14 o menos años de edad	1	1	3	3	8
15 - 24 años	155	311	274	269	1.009
25 - 34 años	135	176	268	211	790
35 - 44 años	97	169	209	186	661
45 - 54 años	66	86	80	95	327
55 - 64 años	17	33	40	22	112
mas de 65 años	10	15	18	9	52
Total	481	791	892	795	2.959

**Citologías de cuello uterino positivas realizadas por el
Laboratorio Central de Citohistopatología a las ESE,
según Empresa Social del Estado. Bogotá, enero a abril
de 2004.**

Hospital - Empresa Social del Estado (ESE)	Meses				Total
	Enero	Febrero	Marzo	Abril	
Vista Hermosa	121	146	138	156	561
Sur	46	102	145	80	373
Rafael Uribe	34	124	105	85	348
Pablo VI Bosa	76	70	89	57	292
Usme	43	70	83	76	272
Engativá	40	73	68	66	247
San Cristobal	42	52	74	69	237
Suba	17	52	65	64	198
Fontibón	9	29	30	31	99
Tunjuelito	14	21	13	45	93
Centro Oriente	12	23	31	23	89
Usaquen	15	16	24	23	78
Chapinero	12	13	26	20	71
Nazareth	0	0	1	0	1
Total	481	791	892	795	2.959

Fuente: Secretaría Distrital de Salud. Laboratorio Central de Citohistopatología.

Total de muestras de citologías de cuello uterino leídas por el Laboratorio Central de Citohistopatología a las ESE, según grupos de edad. Bogotá, enero a abril de 2004.

Grupos de edad	Meses				Total
	Enero	Febrero	Marzo	Abril	
14 o menos años de edad	11	27	27	39	104
15 - 24 años	2.167	3.988	4.674	4.527	15.356
25 - 34 años	2.208	3.748	4.773	4.214	14.943
35 - 44 años	2.107	3.718	4.675	4.109	14.609
45 - 54 años	1.346	2.364	2.908	2.586	9.204
55 - 64 años	549	995	1.270	1.096	3.910
Mas de 65 años	279	530	653	567	2.029
Total	8.667	15.370	18.980	17.138	60.155

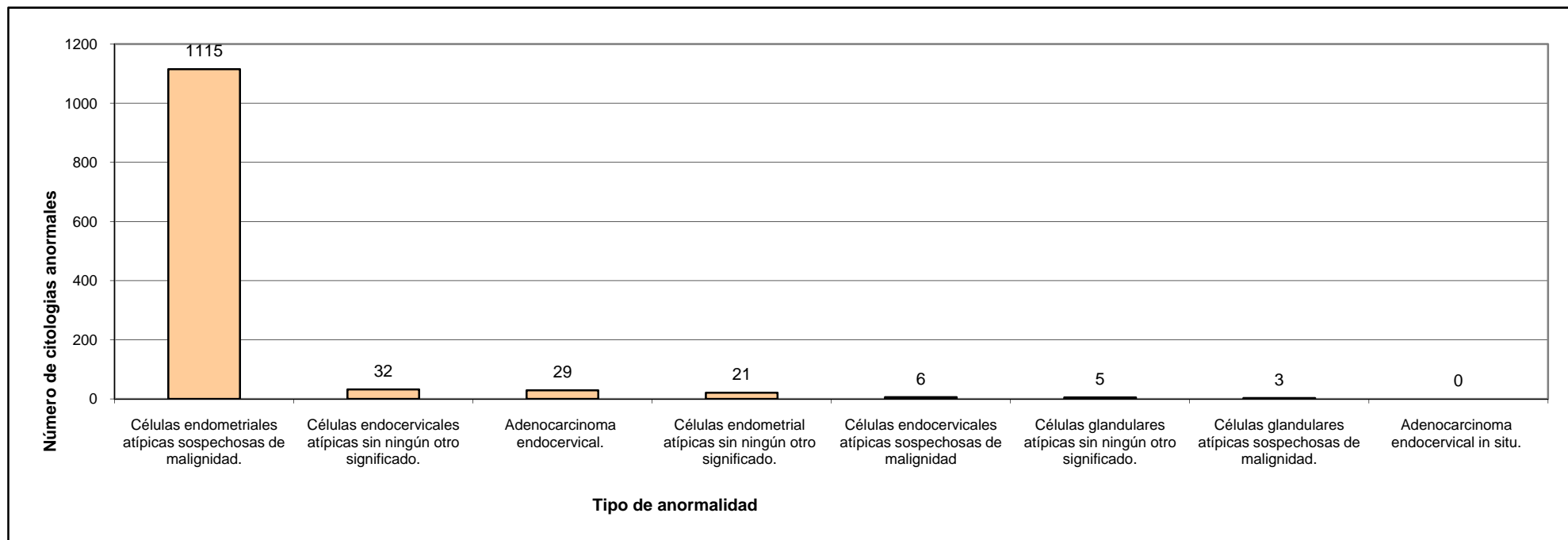
**Total de muestras de citologías de cuello uterino leídas por el
Laboratorio Central de Citohistopatología a las ESE, según Empresa
Social del Estado. Bogotá, enero a abril de 2004.**

Hospital - Empresa Social del Estado (ESE)	Meses				Total
	Enero	Febrero	Marzo	Abril	
Vista Hermosa	1.720	2.115	2.225	2.530	8.590
Sur	933	1.605	2.763	1.844	7.145
Usme	1.002	1.825	2.142	1.982	6.951
Rafael Uribe	670	2.103	2.245	1.790	6.808
Pablo VI Bosa	1.268	1.682	1.855	1.502	6.307
San Cristobal	646	1.236	1.538	1.470	4.890
Suba	495	1.169	1.437	1.642	4.743
Engativá	589	1.290	1.465	1.172	4.516
Centro Oriente	330	505	820	638	2.293
Usaquen	327	439	692	654	2.112
Tunjuelito	237	449	635	758	2.079
Fontibón	185	586	615	612	1.998
Chapinero	265	343	521	515	1.644
Nazareth	0	23	27	29	79
Total	8.667	15.370	18.980	17.138	60.155

Fuente: Secretaría Distrital de Salud. Laboratorio Central de Citohistopatología.

	No. Muestras
Glandular	
Células endometriales atípicas sospechosas de malignidad.	1115
Células endocervicales atípicas sin ningún otro significado.	32
Adenocarcinoma endocervical.	29
Células endometrial atípicas sin ningún otro significado.	21
Células endocervicales atípicas sospechosas de malignidad	6
Células glandulares atípicas sin ningún otro significado.	5
Células glandulares atípicas sospechosas de malignidad.	3
Adenocarcinoma endocervical in situ.	0

Número de citologías de cuello uterino con anomalía de células glandulares, según tipo de anomalía, Bogotá año 2003



Fuente: Secretaria Distrital de Salud. Laboratorio Central de Histopatología

Número de citologías de cuello uterino con anormalidad de células glandulares, según tipo de anormalidad y grupo de edad, Bogotá primer semestre del 2003

Anormalidades	Grupos de edad						
	0 a 14 años	15 a 24 años	25 a 34 años	35 a 44 años	45 a 54 años	55 a 65 años	> a 65 años
1. Células endocervicales atípicas sin ningún otro significado.	0	98	152	208	147	50	13
2. Células endometrial atípicas sin ningún otro significado.	0	0	1	2	2	1	0
3. Células glandulares atípicas sin ningún otro significado.	0	0	2	2	2	1	0
4. Células endocervicales atípicas sospechosas de malignidad.	0	1	3	4	5	1	0
5. Células endometriales atípicas sospechosas de malignidad.	0	0	0	0	0	0	0
6. Células glandulares atípicas sospechosas de malignidad.	0	1	2	5	3	0	3
7. Adenocarcinoma endocervical in situ.	0	0	1	0	0	0	0
8. Adenocarcinoma endocervical.	0	0	0	0	0	0	1
Totales	0	100	161	221	159	53	17

Número de citologías de cuello uterino con anormalidad de células glandulares, según tipo de anormalidad y grupo de edad, Bogotá primer semestre del 2003

Total
668
6
7
14
0
14
1
1
711

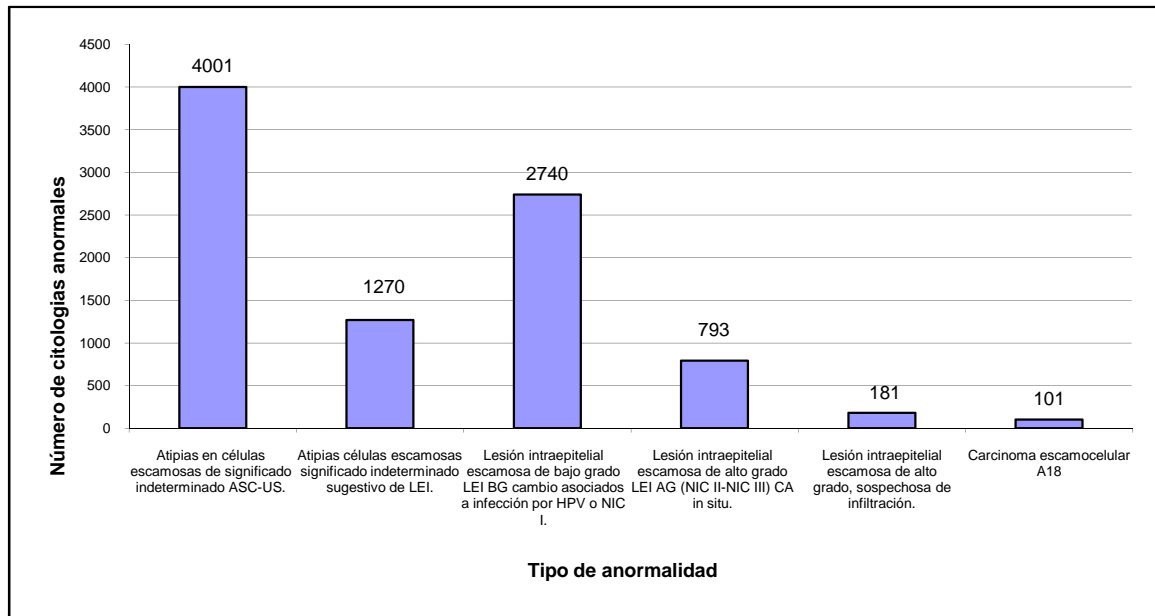
Número de citologías de cuello uterino con anomalía de células glandulares, según tipo de anomalía y grupo de edad, Bogotá segundo semestre del 2003

Anormalidades	Grupos de edad							Total
	0 a 14 años	15 a 24 años	25 a 34 años	35 a 44 años	45 a 54 años	55 a 65 años	> a 65 años	
1. Células endocervicales atípicas sin ningún otro significado.	0	61	122	135	107	17	5	447
2. Células endometrial atípicas sin ningún otro significado.	0	0	0	0	0	0	0	0
3. Células glandulares atípicas sin ningún otro significado.	0	1	3	5	3	2	0	14
4. Células endocervicales atípicas sospechosas de malignidad.	0	1	3	6	5	0	0	15
5. Células endometriales atípicas sospechosas de malignidad.	0	0	0	0	0	0	0	0
6. Células glandulares atípicas sospechosas de malignidad.	0	0	3	4	9	2	0	18
7. Adenocarcinoma endocervical in situ.	0	0	0	1	0	1	0	2
8. Adenocarcinoma endocervical.	0	0	0	1	3	0	0	4
Totales	0	63	131	152	127	22	5	500

Número de citologías de cuello uterino con anormalidad de células glandulares, según tipo de anormalidad y grupo de edad, Bogotá primer semestre del 2004

Anormalidades	Grupos de edad							Total
	0 a 14 años	15 a 24 años	25 a 34 años	35 a 44 años	45 a 54 años	55 a 65 años	> a 65 años	
1. Células endocervicales atípicas sin ningún otro significado.	0	17	24	60	40	12	2	155
2. Células glandulares atípicas sin ningún otro significado.	0	0	1	3	3	1	0	8
3. Células endocervicales atípicas sospechosas de malignidad.	0	2	3	4	0	4	0	13
4. Células glandulares atípicas sospechosas de malignidad.	0	1	1	5	9	3	2	21
5. Adenocarcinoma endocervical in situ.	0	0	0	0	1	0	0	1
6. Adenocarcinoma endocervical.	0	0	0	1	1	0	0	2
Totales	0	20	29	73	54	20	4	200

Número de citologías de cuello uterino con anomalía de células escamosas, según tipo de anomalía, Bogotá año 2003



Fuente: Secretaria Distrital de Salud. Laboratorio Central de Histopatología

Número de citologías de cuello uterino con anomalía de células escamosas, según tipo de anomalía y grupo de edad, Bogotá primer semestre del 2003

Anormalidad	Grupos de edad							Total
	0 a 14 años	15 a 24 años	25 a 34 años	35 a 44 años	45 a 54 años	55 a 65 años	> a 65 años	
1. Atipias en células escamosas de significado indeterminado ASC-US. .	1	389	417	413	219	78	39	1.556
2. Atipias células escamosas significado indeterminado sugestivo de lei.	0	262	275	231	142	56	30	996
3. Lesión intraepitelial escamosa de bajo grado lei bg cambio asociados a infección por HPV o NIC I.	1	331	282	194	85	17	15	925
4. Lesión intraepitelial escamosa de alto grado lei ag (NIC II - NIC III) CA in situ.	0	23	81	93	55	16	10	278
5. Lesión intraepitelial escamosa de alto grado, sospechosa de infiltración.	0	0	20	23	19	21	5	88
6. Carcinoma escamocelular A18	0	0	2	13	10	17	10	52
Totales	2	1.005	1.077	967	530	205	109	3.895

Número de citologías de cuello uterino con anormalidad de células escamosas, según tipo de anormalidad y grupo de edad, Bogotá segundo semestre del 2003

Anormalidad	Grupos de edad							Total
	0 a 14 años	15 a 24 años	25 a 34 años	35 a 44 años	45 a 54 años	55 a 65 años	> a 65 años	
1. Atipias en células escamosas de significado indeterminado ASC-US. .	6	687	691	593	320	96	52	2.445
2. Atipias células escamosas significado indeterminado sugestivo de lei.	0	39	62	64	52	38	19	274
3. Lesión intraepitelial escamosa de bajo grado lei bg cambio asociados a infección por HPV o NICI..	8	744	568	334	122	17	22	1.815
4. Lesión intraepitelial escamosa de alto grado lei ag (NICII-NICIII) CA in situ.	0	42	170	176	79	37	11	515
5. Lesión intraepitelial escamosa de alto grado, sospechosa de infiltración.	0	1	16	20	29	14	13	93
6. Carcinoma escamocelular.A18	0	0	2	9	7	17	14	49
Totales	14	1.513	1.509	1.196	609	219	131	5.191

Número de citologías de cuello uterino con anomalía de células escamosas, según tipo de anomalía y grupo de edad, Bogotá primer semestre del 2004

Anormalidad	Grupos de edad							Total
	0 a 14 años	15 a 24 años	25 a 34 años	35 a 44 años	45 a 54 años	55 a 65 años	> a 65 años	
1. Atipias en células escamosas de significado indeterminado ASC-US. .	12	885	662	601	336	86	38	2.620
2. Atipias células escamosas significado indeterminado sugestivo de lei.	0	8	28	28	35	20	16	135
3. Lesión intraepitelial escamosa de bajo grado lei bg cambio asociados a infección por HPV o NIC I.	5	742	482	252	79	19	9	1.588
4. Lesión intraepitelial escamosa de alto grado lei ag (NIC II - NIC III) CA in situ.	0	31	110	143	72	25	8	389
5. Lesión intraepitelial escamosa de alto grado, sospechosa de infiltración.	0	2	5	13	15	19	5	59
6. Carcinoma escamocelular A18	0	0	0	4	6	8	6	24
Totales	17	1.668	1.287	1.041	543	177	82	4.815

Fuente: Secretaría Distrital de Salud. Laboratorio Central de Citohistopatología.

LABORATORIO DE SALUD PUBLICA

VIGILANCIA DE ALIMENTOS

**Número de muestras recibidas y de resultado no aceptable para examen físico químico
en la vigilancia de la leche higienizada en Bogotá, por localidad año 2003**

Localidad	ACEPTABLE	NO ACEPTABLE	SIN CALIFICAR	Total general
01 Usaquen	120	17	1	138
02 Chapinero		12		12
03 Santafe	1			1
04 San Cristobal	1			1
05 Usme		1		1
06 Tunjuelito	4	2		6
07 Bosa	2	4		6
08 Kennedy	51	13		64
09 Fontibón	51	46	1	98
10 Engativá	61	23		84
11 Suba	35	12		47
13 Teusaquillo	1	4		5
14 Los Mártires	2	2		4
15 Antonio Nariño	7	1		8
16 Puente Aranda	115	44	3	162
18 Rafael Uribe	16	11		27
19 Ciudad Bolivar		2		2
99 Sin localidad	13	8		21
Total general	480	202	5	687

Fuente: Secretaria Distrital de Salud. Laboratorio de Salud Pública.

Número de muestras recibidas y de resultado no aceptable para examen microbiológico en la vigilancia de la leche higienizada en Bogotá, por localidad 2003

Localidad	CALIDAD ACEPTABLE	CALIDAD NO ACEPTABLE	Total general
01 Usaquen	134	3	137
02 Chapinero	12		12
03 Santafé	1		1
04 San Cristobal	1		1
05 Usme		1	1
06 Tunjuelito	3	2	5
08 Kennedy	51	13	64
09 Fontibón	94	5	99
10 Engativá	79	6	85
11 Suba	44	3	47
13 Teusaquillo	4	1	5
14 Los Mártires	4		4
15 Antonio Nariño	5	2	7
16 Puente Aranda	145	16	161
18 Rafael Uribe	20	3	23
19 Ciudad Bolívar		2	2
99 Sin localidad	11		11
Total general	608	57	665

Fuente: Secretaria Distrital de Salud. Laboratorio de Salud Pública.

Número de muestras recibidas y de resultado no aceptable en la vigilancia rutinaria de licores destilados por localidad y año en Bogotá, 2002-2003

Localidad	2002				2003			
	ACEPTABLE	NO ACEPTABLE	SIN CALIFICAR	TOTAL	ACEPTABLE	NO ACEPTABLE	SIN CALIFICAR	TOTAL
01 Usaquen	39	38	1	78	38	24	4	66
02 Chapinero	8	13	0	21	21	24	0	45
03 Santafe	44	41	0	85	14	41	0	55
04 San Cristobal	37	45	0	82	24	17	0	41
05 Usme	20	12	0	32	18	14	2	34
06 Tunjuelito	47	45	0	92	10	28	0	38
07 Bosa	91	132	2	225	50	111	1	162
08 Kennedy	21	45	0	66	23	44	6	73
09 Fontibón	43	127	0	170	64	178	1	243
10 Engativá	0	4	0	4	0	2	0	2
11 Suba	36	34	0	70	21	35	1	57
12 Barrios Unidos	10	29	5	44	22	17	0	39
13 Teusaquillo	2	6	0	8	2	2	0	4
14 Mártires	67	20	1	88	48	36	0	84
15 Antonio Nariño	29	17	0	46	7	12	0	19
16 Puente Aranda	16	25	0	41	22	22	0	44
17 Candelaria	3	5	0	8	7	6	0	13
18 Rafael Uribe	36	24	0	60	6	19	2	27
19 Ciudad Bolívar	20	30	0	50	8	46	0	54
20 Sumapaz	0	2	0	2	2	0	1	3
99 Sin localidad	13	50	41	104	6	29	7	42
Total general	582	744	50	1.376	413	707	25	1.145

Fuente : Laboratorio de Salud Publica Area de vigilancia del ambiente y del consumo. Resultados de laboratorio.

Porcentaje de muestras recibidas y de resultado no aceptable para examen físico químico en la vigilancia de los derivados carnicos en Bogotá 2001-2003

Concepto físico químico	2001	2002	2003
Aceptable	98	134	319
No aceptable	180	301	318
Total general	278	435	637

Causa de no aceptabilidad físico químico	2001	2002	2003
Almidón	34,46%	18,79%	8,81%
Almidón - Grasa			0,44%
Almidón – Humedad		0,35%	0,88%
Almidón - Ph	13,56%	2,84%	2,20%
Almidón - Humedad - Proteína	0,56%	1,06%	0,88
Colorante – Organoléptico			9,25%
Colorante – Ph			0,44%
Grasa			0,88%
Humedad	1,69%	3,19%	10,57%
Humedad – Ph	2,82%	0,35%	0,88%
Humedad – Organoléptico		0,35%	
Nbv - H2s Positivo	0,56%		
Nitritos	0,56%		
Nitritos – Almidón	1,69%	0,35%	
Nitritos - Almidón - Ph	0,56%	0,35%	
Nitritos - Almidón – Ph - Otro	1,69%		
Nitritos - Almidón – Proteína	0,56%		0,44%
NITRITOS – Ph	0,56%		
Nitritos - Almidón – Colorante			0,44%
Nitritos – Humedad			0,44%
Nvb	0,56%		
Organoléptico	1,13%	0,35%	0,44%
Partículas			0,44%
Ph	12,99%	8,16%	4,41%
Ph – Organoléptico	1,13%		
Proteína	10,17%	14,18%	32,60%
Proteína - Almidón	3,95%	21,99%	10,57%
Proteína - Almidón - Grasa			1,76%
Proteína - Almidón - Humedad - Ph		0,71%	
Proteína - Almidón - Ph	1,69%	7,09%	1,76%
Proteína - Humedad		4,26%	5,29%
Proteína - Humedad - Ph	0,56%	1,77%	0,44%
Proteína - Humedad – Organoléptico		0,35%	
Proteína – Organoléptico - Ph		0,71%	
Proteína – Ph	8,47%	12,77%	1,76%
Proteína - Almidón - Colorante			0,88%
Materia Prima			2,64%
Proteína – Colorante			0,44%
Total General	100,00%	100,00%	187,12%

**Causas de no aceptabilidad porcentual para examen microbiológico en la
vigilancia de los derivados carnicos en Bogota 2001-2003**

Concepto microbiológico	2001	2002	2003
Aceptable	173	260	403
No aceptable	105	175	234
Total general	278	435	637

Causa de no aceptabilidad microbiológico	2001	2002	2003
Bacillus Cereus			0,60%
Ecp		0,61%	0,60%
L. Monocyt - Nmpc - Nmpcf - Csr			0,60%
L. Monocyt. - Mesofilos - Nmpc - Nmpcf	0,97%	2,45%	0,60%
Listeria Monocytogenes	12,62%	4,29%	11,38%
Listeria Monocytogenes - Mesofilos	1,94%	3,07%	1,20%
Listeria Monocytogenes - Nmpc		0,61%	0,60%
Listeria Monocytogenes - Nmpcf		2,45%	1,20%
Mesofilos	15,53%	20,25%	24,55%
Mesofilos - Ecp - Nmpc - Nmpcf		1,23%	0,60%
Mesofilos - Ecp - Nmpcf			0,60%
Mesofilos - Nmpc	2,91%	4,91%	5,99%
Mesofilos - Nmpc - Nmpcf	8,74%	7,98%	10,18%
Mesofilos - Nmpc - Nmpcf - Salmonella		1,23%	0,60%
Mesofilos - Nmpcf	5,83%	4,29%	10,18%
Mesofilos - Nmpcf - Salmonella	1,94%		
Nmpc	2,91%	5,52%	5,39%
Nmpc - Nmpcf	3,88%	6,75%	7,19%
Nmpcf	29,13%	30,67%	16,17%
Nmpcf - Csr		0,61%	
Nmpcf - Ecp	0,97%	0,61%	0,60%
Nmpcf - Salmonella	6,80%	0,61%	1,20%
Salmonella	4,85%	1,84%	
L. Monoc. - Mesofilos - Nmpc - Ecp	0,97%		
Total general	100,00%	100,00%	100,00%

Muestras recibidas y porcentaje de resultado no aceptable de los derivados carnicos en Bogotá año 2001-2003

CONCEPTO TOTAL	2001	2002	2003
Aceptable	67	88	217
No aceptable	211	347	420
Total general	278	435	637

No Aceptabilidad por Clase de muestra	2001	2002	2003
Cabano	1,94%	1,23%	1,33%
Carnes Cocidas			1,00%
Chorizo	22,33%	17,28%	8,33%
Hamburguesa			3,00%
Genova		0,31%	
Hamburguesa Cruda	6,31%	7,41%	6,67%
Jamon	19,42%	24,38%	21,67%
Jamonada	0,49%	1,23%	1,67%
Longaniza	0,97%	1,85%	1,67%
Morcilla O Rellena	11,65%	8,95%	9,67%
Mortadela	4,37%	6,48%	8,00%
Pasta De Hgado		0,31%	
Queso De Cabeza	0,97%	0,31%	0,67%
Rollo De Carne		0,93%	
Salami	0,49%	0,62%	
Salchichas	9,22%	14,51%	17,00%
Salchichon	19,42%	11,11%	14,00%
Tocineta	0,49%	0,31%	
Otros mal clasificados	1,94%	2,78%	5,33%
Total	100,00%	100,00%	100,00%

Fuente: Secretaria Distrital de Salud. Laboratorio de Salud Pública

Número de muestras de alimentos cárnicos con presencia o ausencia de salmonela en Bogotá, años 2002 - 2003

Derivados cárnicos	2002			2003		
	Salmonella entérica	Negativo	Total general	Salmonella entérica	Negativo	Total general
Asadura		1	1		1	1
Bovino		1	1		3	3
Cabano		7	7		7	7
Carnes Cocidas		1	1		3	3
Carnes De Diablo		2	2		2	2
Chorizo	4	65	69	2	44	46
Hamburguesa					86	86
Genova		1	1			
Hamburguesa Cruda		33	33		79	79
Jamon		110	110		123	123
Jamon Crudo					2	2
Jamonada		5	5		9	9
Lomo De Cerdo					5	5
Longaniza		7	7		7	7
Morcilla O Rellena	3	32	35	2	33	35
Mortadela		27	27		40	40
Pasta De Hígado		3	3			
Paté					1	1
Pavo		2	2		11	11
Pernil		6	6		7	7
Pollo		1	1		5	5
Pollo O Gallina Cocida		3	3		2	2
Porcino		2	2		5	5
Queso De Cabeza		2	2		3	3
Quibbes		3	3		1	1
Rollo De Carne		3	3			
Salami		5	5			
Salchichas		62	62		85	85
Salchichon		42	42		66	66
Tocineta		2	2		2	2
Total general	7	428	435	4	632	636

Fuente : Laboratorio de Salud Publica area de vigilancia del ambiente y del consumo. Resultados de laboratorio.

Número de muestras de alimentos de la pesca, con presencia o ausencia de salmonela en Bogotá, 2002 - 2003

Pesca y sus derivados	2002			2003		
	Salmonella enterica	Negativo	Total general	Salmonella enterica	Negativo	Total general
Atun En Lata		54	54		40	40
Grated De Pescado		1	1		1	1
Hamburguesa De Pescado		4	4			
Harina De Pescado		1	1			
Cangrejo					1	1
Carnes Cocidas de pescado					6	6
Mariscos		83	83		24	24
Paté de pescado		1	1			
Pescado Apanado		6	6		7	7
Pescado En Lata		2	2			
Pescado Fresco Refrigerado O Congelado	2	376	378	1	23	24
Pescado Salado Y Seco		32	32			
Sardinas En Lata		17	17		24	24
Total general	2	577	579	1	126	127

Fuente : Laboratorio de Salud Publica area de vigilancia del ambiente y del consumo. Resultados de laboratorio.

Número de muestras de alimentos preparados con carne con presencia o ausencia de salmonella en Bogotá, 2002 - 2003

Alimentos preparados con carne	2002			2003		
	Salmonella entérica	Negativo	Total general	Salmonella entérica	Negativo	Total general
Arroz con pollo		6	6		8	8
Empanada rellena de carne		33	33		53	53
Emparedado con carne	1	12	13		23	23
Emparedado con queso		3	3		3	3
Ensaladas con carne (plato mixto)		2	2		1	1
Frijol cocido					1	1
Hamburguesa					2	2
Lechona		4	4		6	6
Pasabocas					1	1
Pastel de yuca con carne		3	3		1	1
Pasteles					1	1
Perro caliente					1	1
Pinchos					2	2
Pizza con producto carnico		1	1		3	3
Quibbes					1	1
Sopa					1	1
Tamal		44	44		67	67
Total general	1	108	109	0	175	175

Fuente : Laboratorio de Salud Publica area de vigilancia del ambiente y del consumo. Resultados de laboratorio.

Número de muestras no aceptables por Listeria Monocytogenes en derivados lácteos en Bogotá, 2001

Microbiología	Crema de leche		Queso		Total	
	Numero de muestras	Porcentaje	Numero de muestras	Porcentaje	Numero de muestras	Porcentaje
Listeria Monocytogenes	3	0,048	4	0,065	7	0,113
Otros Microorganismos	17	0,274	14	0,226	31	0,5
Aceptable	2	0,032	22	0,355	24	0,387
Total	22	0,355	40	0,645	62	1

Número de muestras no aceptables por Listeria Monocytogenes en derivados lácteos en Bogotá, 2002

Microbiología	Crema de leche		Queso		Total	
	Numero de muestras	Porcentaje	Numero de muestras	Porcentaje	Numero de muestras	Porcentaje
Listeria Monocytogenes	2	0,6%	22	7,1%	24	7,7%
Otros Microorganismos	40	12,9%	130	42,0%	170	54,8%
Aceptable	22	7,1%	94	30,3%	116	37,4%
Total	64	20,6%	246	79,4%	310	100,0%

Número de muestras de derivados lácteos a los que se les realiza búsqueda de listeria monocytogenes enviados por los hospitales en Bogotá, 2002

Derivado lácteo	Hospitales															
	Oriente	Chap. I	Eng. II	Font. II	Meissen	Pablo VI	Rafael	Crist. I	Subal	Sur	Tunj. I	Usaq. I	Usme I	Vista h.I	Otros	Total
Crema de leche	1	10	2	11		4	4		10	13	1	7		1	21	64
Mantequilla		6	1	1		1	2		2	10	1				6	24
Quesadillo		2	2		3										3	7
Queso	24	57	16	9	9		21	20	14	26	11	31	1	7	107	246
Suero		5							1						1	6
Numero de muestras	33	80	21	21	25	10	35	25	36	49	21	38	1	13	138	347

Fuente: Secretaria Distrital de Salud. Laboratorio de Salud Pública.

VIGILANCIA DE ENFERMEDADES

Número de muestras recibidas y de resultado confirmado de Hepatitis B en la vigilancia de Bancos de Sangre en Bogotá año 2000

Banco de sangre	Prueba Core IgM				Total general
	Positivo	Negativo	Indeterminado	* No se realizó	
Clínica Cardio Infantil	5	68	3	4	80
Clínica Carlos Lleras Restrepo	7	61	5	5	78
Clínica Del Country	3	20	2	1	26
Clínica El Bosque				8	8
Clínica Fundadores	1	2		5	8
Clínica Marly	1	54	3	2	60
Clínica Palermo		5			5
Clínica San Pedro Claver	49	425	37	39	550
Colsanitas Reina Sofía	2	29			31
Cruz Roja	52	983	47	49	1131
Fundación Santa Fe De Bogotá		5			5
Fundación Shaio		20	2	2	24
Hospital De Kennedy I		14	2		16
Hospital De Kennedy III	2	29	6	3	40
Hospital De La Misericordia		5		7	12
Hospital De La Samaritana	4	68	10		82
Hospital De Usaquen I				1	1
Hospital El Tunal		9		5	14
Hospital Juan XXIII I		1			1
Hospital La Victoria	4	30	2	6	42
Hospital Militar Central	6	68	2	1	77
Hospital Policía Nacional		9			9
Hospital Samper Mendoza I	1	10	1		12
Hospital San Blas		8			8
Hospital San Ignacio	5	56	5	2	68
Hospital San José	6	90	7	9	112
Hospital San Juan De Dios	11	200	11		222
Hospital San Rafael	16	87	10	2	115
Hospital Simón Bolívar		11		2	13
Instituto Nacional De Cancerología	24	204	16	3	247
Sin Dato		4			4
Total general	199	2575	171	156	3101

* No se realizó la prueba por muestra insuficiente, muestra contaminada o tubo roto

Fuente: Secretaria Distrital de Salud. Laboratorio de Salud Pública

Número de muestras recibidas y de resultado confirmado de Hepatitis B en la vigilancia de Bancos de Sangre en Bogotá 2001

Banco de Sangre	Prueba CORE IgM_LSP				Total general
	Positivo	Negativo	Indeterminado	No se realizó	
Clínica Cardio Infantil	4	67	5	9	85
Clínica Carlos Lleras Restrepo	3	56	4	4	67
Clínica Fundadores		8	1	1	10
Clínica Marly	5	30	3	1	39
Clínica Palermo	3	34	3		40
Clínica San Diego		4			4
Clínica San Pedro Claver	19	163	16	8	206
Colsanitas Reina Sofía	4	20	3		27
Cruz Roja	16	661	34	10	721
Fundación Santa Fe De Bogotá		4		1	5
Fundación Shaio	1	11	2		14
Hemocentro	4	73	5	3	85
Hospital De Kennedy III Nivel				1	1
Hospital De La Misericordia	1	8		5	14
Hospital El Tunal III Nivel				3	3
Hospital La Victoria III Nivel	2	7	1		10
Hospital San Blas		3			3
Hospital San Ignacio		25	2		27
Hospital San José	2	65		12	79
Hospital San Rafael	8	119	5	1	133
Hospital Simón Bolívar III Nivel		3			3
Instituto Nacional De Cancerología	5	86	6	7	104
Total general	77	1.447	90	66	1.680

* No se realizó la prueba por muestra insuficiente, muestra contaminada o tubo roto

Fuente: Secretaria Distrital de Salud. Laboratorio de Salud Pública

Número de muestras recibidas y de resultado confirmado de Hepatitis B en la vigilancia de Bancos de Sangre en Bogotá 2002

Banco de sangre	Prueba Core IgM				Total general
	Positivo	Negativo	Indeterminado	* No se realizó	
Clínica Bogotá		1			1
Clínica Cardio Infantil	6	109	8		123
Clínica Carlos Lleras Restrepo	10	91	8		109
Clínica Del Country	2	21	1	1	25
Clínica Fundadores		8			8
Clínica Marly	3	54	5		62
Clínica Palermo	2	63	4	1	70
Clínica San Diego	2	9			11
Clínica San Pedro Claver ISS	34	328	22	2	386
Colsanitas Reina Sofía	1	9	1		11
Cruz Roja	47	879	37	8	971
Fundación Hematologica Sarmiento	11	156	11		178
Fundación Santa Fe De Bogotá		20			20
Fundación Shaio	1	20	2		23
Hematología Centro Colombiano		6			6
Hematologica Colombia Fundación	13	100	11	1	125
Hemocentro SDS	56	876	70	4	1.006
Hospital De La Misericordia		5			5
Hospital De La Samaritana	1	9	1		11
Hospital Militar Central	3	6	5	1	15
Hospital Policía Nacional		5			5
Hospital San Ignacio	1	35	3	5	44
Hospital San José	7	101	10	5	123
Hospital San Rafael	4	21	1		26
Instituto Nacional De Cancerologia	7	108	6	3	124
Total general	211	3.040	206	31	3.488

* No se realizó la prueba por muestra insuficiente, muestra contaminada o tubo roto

Fuente: Secretaria Distrital de Salud. Laboratorio de Salud Pública

Numero de muestras recibidas y de resultado confirmado de Hepatitis C en la vigilancia de Bancos de Sangre en Bogotá 2000

Banco de Sangre	Prueba CORE IgM			
	Indeterminado	Negativo	Positivo	Total general
Clínica Cardio Infantil	4	12	4	20
Clínica Carlos Lleras Restrepo	2	1		3
Clínica El Bosque		6		6
Clínica Fundadores	5		1	6
Clínica Marly	2	1		3
Clínica Palermo			2	2
Clínica San Diego			1	1
Clínica San Pedro Claver	17	23	5	45
Colsanitas Reina Sofía		1	1	2
Cruz Roja	33	21	2	56
Fundación Santa Fe De Bogotá	3			3
Fundación Shaio	2	1		3
Hospital De Kennedy I	3			3
Hospital De Kennedy III	3	8		11
Hospital De La Misericordia	2	4		6
Hospital De La Samaritana		24	3	27
Hospital El Tunal	9	2		11
Hospital La Victoria	2	1		3
Hospital Militar Central	5	11	2	18
Hospital Policía Nacional		10	1	11
Hospital San Blas	2			2
Hospital San Ignacio	4	7	1	12
Hospital San José	6	4		10
Hospital San Juan De Dios	1	23	4	28
Hospital San Rafael	3	1	1	5
Hospital Simón Bolívar	2	14		16
Instituto Nacional De Cancerología	8	4		12
Sin Dato		1		1
Total general	118	180	28	326

Fuente: Secretaria Distrital de Salud. Laboratorio de Salud Pública

Numero de muestras recibidas y de resultado confirmado de Hepatitis C en la vigilancia de Bancos de Sangre en Bogotá 2002

Banco de sangre	Prueba PCR			Total general
	Positivo	Negativo	Indeterminado	
Clínica Cardio Infantil		3		3
Clínica Carlos Lleras Restrepo	1	7		8
Clínica Fundadores		7		7
Clínica Palermo	3	9		12
Clínica San Diego		2		2
Clínica San Pedro Claver ISS	2	20		22
Cruz Roja	10	56	9	75
Fundación Hematologica Sarmiento	3	12	2	17
Fundación Santa Fe De Bogotá	1	11		12
Fundación Shaio	1	7		8
Hematología Centro Colombiano	2	4		6
Hematologica Colombia Fundación	3	6		9
Hemocentro SDS	29	144	11	184
Hospital De La Misericordia	2	9		11
Hospital Militar Central		7		7
Hospital San José	1	6		7
Instituto Nacional De Cancerologia		2		2
Total General	58	312	22	392

Fuente: Secretaria Distrital de Salud. Laboratorio de Salud Pública

**Numero de muestras recibidas y de resultado confirmado de HIV en la
vigilancia de Bancos de Sangre en Bogotá 2000.**

Banco de Sangre	Prueba Wester Blot			Total
	Positivo	Negativo	Indeterminado	
Clinica Cardio Infantil	2	2	0	4
Clinica Carlos Lleras Restrepo	5	5	1	11
Clinica El Bosque	0	3	0	3
Clinica Fundadores	4	10	2	16
Clinica Marly	1	0	0	1
Clinica San Diego	2	3	0	5
Clinica San Pedro Claver	17	16	2	35
Colsanitas Reina Sofia	1	0	0	1
Cruz Roja	23	22	5	50
Fundacion Santa Fe De Bogota	0	2	0	2
Hospital De Kennedy I	1	0	0	1
Hospital De Kennedy III	1	2	0	3
Hospital De La Misericordia	3	4	0	7
Hospital De La Samaritana	3	3	0	6
Hospital El Tunal	3	7	0	10
Hospital La Victoria	1	4	0	5
Hospital Militar Central	3	8	0	11
Hospital Policia Nacional	1	2	0	3
Hospital San Ignacio	5	1	0	6
Hospital San Jose	3	10	0	13
Hospital San Juan De Dios	4	12	1	17
Hospital San Rafael	4	6	0	10
Hospital Simón Bolívar	3	10	0	13
Instituto Nacional De Cancerologia	7	7	0	14
Total general	97	139	13	249

Fuente: Secretaria Distrital de Salud. Laboratorio de Salud Pública

**Numero de muestras recibidas y de resultado confirmado de HIV en la
vigilancia de Bancos de Sangre en Bogotá 2001.**

Banco de Sangre	Prueba Wester Blot			Total general
	Positivo	Negativo	Indeterminado	
Clinica Cardio Infantil	3	12		15
Clinica Carlos Lleras Restrepo	4	12	1	17
Clinica Fundadores	1	5	4	10
Clinica Marly	2	0		2
Clinica Palermo		7		7
Clinica San Diego	1	0		1
Clinica San Pedro Claver	5	8		13
Cruz Roja	10	15	1	26
Fundacion Santa Fe De Bogota	1	0		1
Fundacion Shaio		3		3
Hemocentro	9	39	2	50
Hospital De Kennedy I		1		1
Hospital De Kennedy III Nivel		2		2
Hospital De La Misericordia	1	0		1
Hospital El Tunal III Nivel	1	26		27
Hospital La Victoria III Nivel		0	1	1
Hospital Militar Central	1	3		4
Hospital Policia Nacional		1		1
Hospital San Ignacio		1		1
Hospital San Jose	1	1		2
Hospital San Rafael	3	0	1	4
Hospital Simon Bolivar III Nivel	1	2		3
Instituto Nacional De Cancerologia	4	2		6
Total general	48	140	10	198

Fuente: Secretaria Distrital de Salud. Laboratorio de Salud Pública

**Numero de muestras recibidas y de resultado confirmado de HIV en la
vigilancia de Bancos de Sangre en Bogotá 2002.**

Banco de Sangre	Prueba Wester Blot			Total general
	Positivo	Negativo	Indeterminado	
Clínica Cardio Infantil	3	17		20
Clínica Carlos Lleras Restrepo	3	16		19
Clínica Del Country		1		1
Clínica Fundadores		6		6
Clínica Marly	1	1		2
Clínica Palermo		10		10
Clínica San Diego	1	2		3
Clínica San Pedro Claver ISS	12	77	3	92
Colsanitas Reina Sofia	1	0		1
Cruz Roja	16	31	4	51
Fundación Hematologica Sarmiento	1	19		20
Fundación Santa Fe De Bogotá	1	1		2
Fundación Shaio		3		3
Hematología Centro Colombiano		5		5
Hematologica Colombia Fundación	6	11		17
Hemocentro SDS	24	98	4	126
Hospital De La Misericordia	5	8		13
Hospital De La Samaritana		3		3
Hospital Militar Central	6	14		20
Hospital Policía Nacional	1	0		1
Hospital San Ignacio		1		1
Hospital San Jose	3	12		15
Hospital San Rafael	5	10		15
Instituto Nacional De Cancerologia		4	1	5
Total general	89	350	12	451

Fuente: Secretaria Distrital de Salud. Laboratorio de Salud Pública

**Numero de muestras recibidas y de resultado confirmado de Chagas
en la vigilancia de Bancos de Sangre en Bogotá 2000**

Banco de sangre	Prueba IFI			Total general
	Positivo	Negativo	*No se realizó	
Clínica Cardio Infantil	16	11		27
Clínica Carlos Lleras Restrepo	16	27		43
Clínica Del Country	1	3		4
Clínica El Bosque	4	11		15
Clínica Fundadores	5	39	1	45
Clínica Marly	4	1		5
Clínica Palermo	1			1
Clínica San Diego	2	1		3
Clínica San Pedro Claver	62	16	1	79
Colsánitas Reina Sofía	3	9		12
Cruz Roja	67	10		77
Fundación Santa Fe De Bogotá	3	5		8
Fundación Shaio	4	7		11
Hospital De Kennedy I	2	1		3
Hospital De Kennedy III	26	11	1	38
Hospital De La Misericordia	22	11		33
Hospital De La Samaritana	5	25		30
Hospital El Tunal	8	19		27
Hospital La Victoria	10	5	1	16
Hospital Militar Central	5	3		8
Hospital Policía Nacional	6	4		10
Hospital San Blas	2			2
Hospital San Ignacio	12	5		17
Hospital San José	23	1		24
Hospital San Juan De Dios	22	31		53
Hospital San Rafael	25	63		88
Hospital Simón Bolívar	12	14		26
Instituto Nacional De Cancerología	38	8		46
Sin Dato	1			1
Total general	407	341	4	752

* No se realizó la prueba por muestra insuficiente, muestra contaminada o tubo roto

Fuente: Secretaria Distrital de Salud. Laboratorio de Salud Pública

Numero de muestras recibidas y de resultado confirmado de Chagas en la vigilancia de Bancos de Sangre en Bogotá 2001

Banco de sangre	Prueba IFI			Total general
	POSITIVO	NEGATIVO	* No se realizó	
Clínica Cardio Infantil	18	9	2	29
Clínica Carlos Lleras Restrepo	13	23		36
Clínica Fundadores	7	5		12
Clínica Marly	7	1		8
Clínica Palermo	9	15		24
Clínica San Diego	3	2	1	6
Clínica San Pedro Claver	36	3		39
Colsánitas Reina Sofía	5	4		9
Cruz Roja	33	2		35
Fundación Santa Fe De Bogotá	2	9		11
Fundación Shaio	3	4		7
Hemocentro	47	6	4	57
Hospital De Kennedy III Nivel	3			3
Hospital De La Misericordia	17	13		30
Hospital El Tunal III Nivel		3		3
Hospital La Victoria III Nivel	1	1		2
Hospital Militar Central		1		1
Hospital Policía Nacional	1	6		7
Hospital San Ignacio	5	5		10
Hospital San José	11	3		14
Hospital San Rafael	26	15		41
Hospital Simón Bolívar III Nivel		1		1
Instituto Nacional De Cancerologia	19	4		23
Total General	266	135	7	408

* No se realizó la prueba por muestra insuficiente, muestra contaminada o tubo roto

Fuente: Secretaria Distrital de Salud. Laboratorio de Salud Pública

Numero de muestras recibidas y de resultado confirmado de Chagas en la vigilancia de Bancos de Sangre en Bogotá 2002.

Banco de Sangre	Prueba IFI			Total general
	Positivo	Negativo	*No se realizó	
Clínica Cardio Infantil	27		1	28
Clínica Carlos Lleras Restrepo	16	6		22
Clínica Del Country	1	4		5
Clínica Fundadores	15	12		27
Clínica Marly	2			2
Clínica Palermo	8	8		16
Clínica San Diego	7	3		10
Clínica San Pedro Claver ISS	92	7		99
Cruz Roja	82	14		96
Fundación Hematologica Sarmiento	28	5		33
Fundación Santa Fe De Bogotá	1	2		3
Hematología Centro Colombiano	3	1		4
Hematología Colombia Fundación	21	3		24
Hemocentro SDS	142	13	3	158
Hospital De La Misericordia	13	4		17
Hospital De La Samaritana	12	2		14
Hospital Militar Central	12	3		15
Hospital San Ignacio	12	2		14
Hospital San José	9	5		14
Hospital San Rafael	24	2		26
Instituto Nacional De Cancerología	14	4		18
Total general	542	100	4	646

* No se realizó la prueba por muestra insuficiente, muestra contaminada o tubo roto

Fuente: Secretaria Distrital de Salud. Laboratorio de Salud Pública

Distribución proporcional de microorganismos aislados en la vigilancia y control de la EDA, según tipo de microorganismo, Bogotá año 2001 a marzo de 2004.

MICROORGANISMO AISLADO	2001		2002		2003		2004		TOTAL	Porcentaje Total
	Número de muestras aisladas	Porcentaje	Número de muestras aisladas	Porcentaje	Número de muestras aisladas	Porcentaje	Número de muestras aisladas	Porcentaje		
Cepa contaminada	31	32,0%	5	4,7%	7	5,1%	5	9,4%	48	12,2%
Cepa muerta	1	1,0%	1	0,9%	1	0,7%	0	0,0%	3	0,8%
Citrobacter freundii	1	1,0%	0	0,0%	0	0,0%	0	0,0%	1	0,3%
Escherichia coli	3	3,1%	4	3,8%	4	2,9%	1	1,9%	12	3,0%
Hafnia alvei	0	0,0%	1	0,9%	0	0,0%	0	0,0%	1	0,3%
Negaivo para enteropatógenos	0	0,0%	6	5,7%	15	10,9%	0	0,0%	21	5,3%
Salmonella spp	26	26,8%	28	26,4%	29	21,0%	11	20,8%	94	23,9%
Shigella spp	35	36,1%	61	57,5%	82	59,4%	36	67,9%	214	54,3%
TOTAL	97	100,0%	106	100,0%	138	100,0%	53	100,0%	394	100,0%

Fuente: Secretaria Distrital de Salud. Laboratorio de Salud Pública

Distribución proporcional en el aislamiento de Escherichia coli, Salmonella sp y Shigella sp, en la vigilancia y control de la EDA, según grupos de edad, Bogotá año 2001 a marzo de 2004.

Rango edad en años	Escherichia coli	Porcentaje	Salmonella sp	Porcentaje	Shigella sp	Porcentaje	Total general	Porcentaje Total
0-5	4	33,3%	38	40,4%	128	59,8%	170	53,1%
6-10	0	0,0%	7	7,4%	42	19,6%	49	15,3%
11-20	0	0,0%	5	5,3%	12	5,6%	17	5,3%
21 y mas	7	58,3%	33	35,1%	20	9,3%	60	18,8%
Sin dato	1	8,3%	11	11,7%	12	5,6%	24	7,5%
Total general	12	100,0%	94	100,0%	214	100,0%	320	100,0%

Aislamientos de streptococcus pneumonie enviados por la red de laboratorios según grupos de edad 2001 a marzo de 2004

GRUPO DE EDAD	2001	2002	2003	2004	Total general
Menor 1 mes	5	4	2	1	12
Menor 1 año	27	24	15	17	83
1-5 años	20	27	26	9	82
6-10 años	5	3	0	2	10
11-15 años	8	0	1	1	10
16 - 45 años	24	9	18	8	59
Mayor de 45 años	14	10	18	7	49
Sin dato	19	12	3	3	37
Total general	122	89	83	48	342

Fuente: Secretaria Distrital de Salud. Laboratorio de Salud Pública

**Aislamientos de Streptococcus pneumonie enviados por la red de
laboratorios, según sexo 2001 a marzo de 2004**

Sexo	2001	2002	2003	2004	Total general
Femenino	36	26	33	24	119
Masculino	78	52	49	23	202
Sin dato	8	11	1	1	21
Total general	122	89	83	48	342

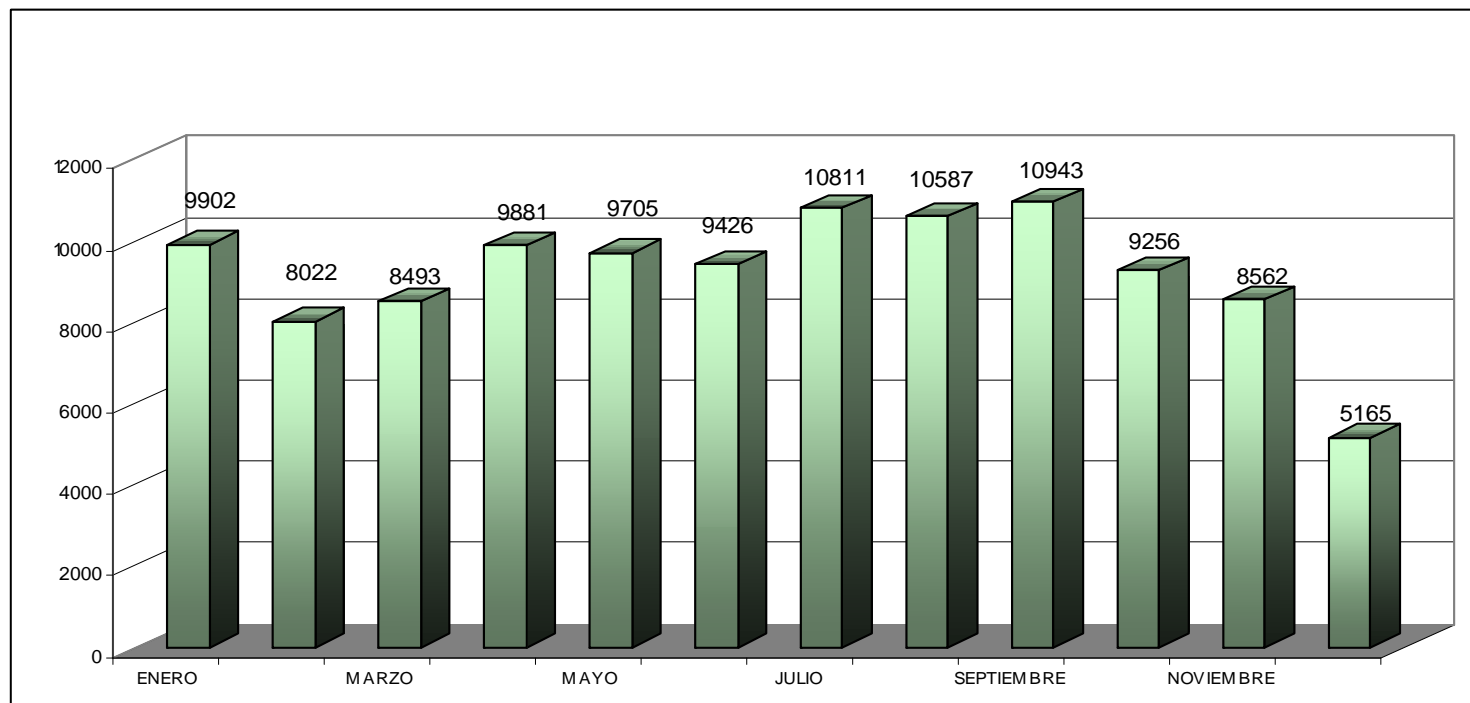
Fuente: Secretaria Distrital de Salud. Laboratorio de Salud Pública

Comportamiento del Streptococcus pneumonie a los antimicrobianos 2001a marzo de 2004

Antibiotico	2001		2002		2003		2004	
	Sensible	Resistente	Sensible	Resistente	Sensible	Resistente	Sensible	Resistente
Oxacilina 1µg (penicilina)	79	41	37	49	47	36	29	18
Cloranfenicol 30µg	105	10	84	5	80	3	43	4
Vancomicina 30µg	88	1	89		83		47	0
Eritromicina 15µg	112	7	86	1	81	2	46	1
Sxt 25µg	54	59	38	39	36	38	21	21

Fuente: Secretaria Distrital de Salud. Laboratorio de Salud Pública

Número de pruebas de control de calidad al tamizaje neonatal para hipotiroidismo congénito por mes, Bogotá año 2003.



Fuente: Secretaría Distrital de Salud. Laboratorio de Salud Pública

Mortalidad general según agrupación de 105 causas OPS basado en CIE X, por grupos de edad y género, Bogotá 1998 - 2002.

Causas según agrupación 105 CIE X de OPS	Año	Menor de 1 año			De 1 A 4 años			De 5 A 14 años			De 15 A 44 años			De 45 A 59 años			60 y más años			Sin dato			TOTAL		
		MASC	FEM	TOTAL	MASC	FEM	TOTAL	MASC	FEM	TOTAL	MASC	FEM	TOTAL	MASC	FEM	TOTAL	MASC	FEM	TOTAL	MASC	FEM	TOTAL	MASC	FEM	TOTAL
otras localizaciones y de las no especificadas	2001	0	0	0	1	2	3	0	0	0	28	7	35	16	14	30	32	40	72	0	0	0	77	63	140
	2002	0	0	0	2	0	2	0	1	1	20	9	29	12	16	28	42	44	86	0	0	0	76	70	146
	TOTAL	0	0	0	4	5	9	4	4	8	119	36	155	59	60	119	165	171	336	0	0	0	351	276	627
1-039 Anemias: nutricionales, hemolíticas, aplásticas y otras	1998	2	1	3	2	0	2	3	1	4	1	8	9	3	3	6	9	11	20	0	0	0	20	24	44
	1999	0	0	0	1	1	2	3	2	5	3	2	5	6	1	7	6	16	22	0	0	0	19	22	41
	2000	1	1	2	2	1	3	4	1	5	6	5	11	1	2	3	16	16	32	0	0	0	30	26	56
	2001	2	1	3	1	1	2	1	1	2	7	6	13	3	4	7	10	7	17	0	0	0	24	20	44
	2002	1	0	1	0	0	0	0	0	0	3	6	9	1	8	9	15	11	26	0	0	0	20	25	45
	TOTAL	6	3	9	6	3	9	11	5	16	20	27	47	14	18	32	56	61	117	0	0	0	113	117	230
1-040 Defectos de coagulación, púrpura, púrpura y otras afecciones hemorrágicas y de la sangre y	1998	3	3	6	1	0	1	0	1	1	5	5	10	3	4	7	11	19	30	0	0	0	23	32	55
	1999	0	2	2	0	1	1	0	1	1	4	3	7	4	4	8	10	11	21	0	0	0	19	21	40
	2000	1	3	4	1	1	2	1	0	1	6	3	9	2	2	4	4	10	14	0	0	0	15	19	34
	2001	2	0	2	4	0	4	0	1	1	8	6	14	7	8	15	7	14	21	0	0	0	28	29	57
	2002	1	5	6	2	0	2	0	0	0	8	6	14	3	5	8	7	14	21	0	0	0	21	30	51
	TOTAL	7	13	20	8	2	10	2	2	4	31	23	54	19	23	42	39	68	107	0	0	0	106	131	237
1-041 Diabetes mellitus	1998	0	1	1	1	1	2	0	0	0	18	25	43	62	63	125	275	365	640	0	1	1	356	456	812
	1999	0	0	0	0	0	0	0	1	1	38	12	50	95	56	151	307	393	700	0	0	0	440	462	902
	2000	0	0	0	0	0	0	1	1	2	36	20	56	98	67	165	305	451	756	0	0	0	440	539	979
	2001	0	0	0	0	1	1	0	1	1	28	32	60	81	60	141	332	454	786	0	0	0	441	548	989
	2002	0	0	0	0	0	0	0	0	0	21	14	35	90	54	144	375	494	869	0	0	0	486	562	1048
	TOTAL	0	1	1	1	2	3	1	3	4	141	103	244	426	300	726	1594	2157	3751	0	1	1	2163	2567	4730
1-042 Deficiencias nutricionales	1998	11	6	17	1	2	3	1	0	1	5	5	10	4	2	6	36	42	78	0	0	0	58	57	115
	1999	7	10	17	4	2	6	1	1	2	5	4	9	10	3	13	27	44	71	0	0	0	54	64	118
	2000	13	8	21	2	4	6	1	0	1	3	3	6	2	4	6	34	63	97	0	0	0	55	82	137
	2001	8	4	12	3	5	8	2	2	4	4	3	7	3	5	8	28	51	79	0	0	0	48	70	118
	2002	11	10	21	1	5	6	5	1	6	5	2	7	7	6	13	49	50	99	0	0	0	78	74	152
	TOTAL	50	38	88	11	18	29	10	4	14	22	17	39	26	20	46	174	250	424	0	0	0	293	347	640
1-043 Todas las demás enfermedades endocrinas y nutricionales	1998	1	4	5	5	5	10	1	2	3	4	5	9	4	3	7	13	26	39	0	0	0	28	45	73
	1999	5	7	12	1	3	4	1	5	6	1	7	8	3	4	7	23	24	47	0	0	0	34	50	84
	2000	4	0	4	4	3	7	1	1	2	4	8	12	4	3	7	20	22	42	0	0	0	37	37	74
	2001	1	2	3	3	1	4	0	1	1	2	4	6	3	5	8	7	23	30	0	0	0	16	36	52
	2002	2	2	4	4	3	7	2	2	4	7	3	10	3	7	10	17	28	45	0	0	0	35	45	80
	TOTAL	13	15	28	17	15	32	5	11	16	18	27	45	17	22	39	80	123	203	0	0	0	150	213	363
1-044 Trastornos mentales y del comportamiento	1998	0	0	0	0	0	0	0	0	0	0	0	0	0	0	0	0	2	2	0	0	0	0	2	2
	1999	0	0	0	0	0	0	0	0	0	0	0	0	0	1	1	1	1	2	0	0	0	1	2	3
	2000	0	0	0	0	0	0	0	0	0	0	0	0	0	0	0	1	1	2	0	0	0	1	1	2
	2001	0	0	0	0	0	0	0	0	0	0	0	0	0	0	0	2	1	3	0	0	0	2	1	3
	2002	0	0	0	0	0	0	0	0	0	0	0	0	0	0	0	2	3	5	0	0	0	2	3	5
	TOTAL	0	0	0	0	0	0	0	0	0	0	0	0	0	1	1	6	8	14	0	0	0	6	9	15
1-045 Meningitis y otras enfermedades inflamatorias del sistema nervioso central	1998	24	15	39	3	3	6	2	2	4	21	7	28	7	1	8	17	13	30	0	0	0	74	41	115
	1999	14	9	23	4	4	8	2	3	5	19	11	30	9	4	13	11	6	17	0	0	0	59	37	96
	2000	12	11	23	5	1	6	3	2	5	17	12	29	11	3	14	15	10	25	0	0	0	63	39	102
	2001	19	13	32	1	1	2	3	2	5	19	10	29	10	4	14	13	7	20	0	0	0	65	37	102
	2002	7	8	15	3	2	5	3	2	5	19	8	27	13	6	19	5	7	12	0	0	0	50	33	83
	TOTAL	76	56	132	16	11	27	13	11	24	95	48	143	50	18	68	61	43	104	0	0	0	311	187	498

Mortalidad general según agrupación de 105 causas OPS basado en CIE X, por grupos de edad y género, Bogotá 1998 - 2002.

Causas según agrupación 105 CIE X de OPS	Año	Menor de 1 año			De 1 A 4 años			De 5 A 14 años			De 15 A 44 años			De 45 A 59 años			60 y más años			Sin dato			TOTAL			
		MASC	FEM	TOTAL	MASC	FEM	TOTAL	MASC	FEM	TOTAL	MASC	FEM	TOTAL	MASC	FEM	TOTAL	MASC	FEM	TOTAL	MASC	FEM	TOTAL	MASC	FEM	TOTAL	
1-054 Insuficiencia cardíaca	1998	4	3	7	1	2	3	0	0	0	9	7	16	14	13	27	137	238	375	0	0	0	165	263	428	
	1999	2	1	3	0	1	1	1	2	3	12	4	16	25	21	46	177	248	425	0	0	0	217	277	494	
	2000	0	1	1	2	0	2	1	0	1	8	4	12	26	14	40	163	214	377	0	0	0	200	233	433	
	2001	0	1	1	0	1	1	0	1	1	7	6	13	14	22	36	171	236	407	0	0	0	192	267	459	
	2002	0	1	1	5	0	5	0	3	3	5	7	12	20	14	34	151	248	399	0	0	0	181	273	454	
	TOTAL		6	7	13	8	4	12	2	6	8	41	28	69	99	84	183	799	1184	1983	0	0	0	955	1313	2268
1-055 Enfermedades cerebrovasculares	1998	3	3	6	3	0	3	3	2	5	55	75	130	143	166	309	558	825	1383	1	2	3	766	1073	1839	
	1999	6	2	8	4	0	4	3	3	6	50	69	119	131	164	295	571	866	1437	0	0	0	765	1104	1869	
	2000	7	2	9	1	5	6	5	1	6	45	76	121	119	164	283	557	841	1398	0	0	0	734	1089	1823	
	2001	1	3	4	2	0	2	2	5	7	49	66	115	118	177	295	573	921	1494	0	0	0	745	1172	1917	
	2002	7	0	7	0	3	3	2	3	5	52	41	93	121	146	267	640	890	1530	0	0	0	822	1083	1905	
	TOTAL		24	10	34	10	8	18	15	14	29	251	327	578	632	817	1449	2899	4343	7242	1	2	3	3832	5521	9353
1-056 Arteriosclerosis	1998	0	0	0	0	0	0	0	0	0	1	0	1	2	0	2	26	30	56	0	0	0	29	30	59	
	1999	0	0	0	0	0	0	0	0	0	1	0	1	0	0	0	8	22	30	0	0	0	9	22	31	
	2000	0	0	0	0	0	0	0	0	0	3	2	5	1	1	2	31	39	70	0	0	0	35	42	77	
	2001	0	0	0	0	0	0	0	0	0	2	0	2	1	0	1	16	30	46	0	0	0	19	30	49	
	2002	0	0	0	0	0	0	0	0	0	0	0	0	0	0	2	17	20	37	0	0	0	17	22	39	
	TOTAL		0	0	0	0	0	0	0	0	0	7	2	9	4	3	7	98	141	239	0	0	0	109	146	255
1-057 Aneurisma aórtico	1998	0	0	0	0	0	0	0	0	0	9	3	12	25	6	31	82	46	128	1	0	1	117	55	172	
	1999	0	0	0	0	1	1	0	0	0	13	3	16	19	10	29	65	30	95	0	0	0	97	44	141	
	2000	0	0	0	0	0	0	1	1	2	8	6	14	19	6	25	55	41	96	0	0	0	83	54	137	
	2001	0	0	0	0	0	0	0	0	0	13	1	14	26	7	33	88	47	135	0	0	0	127	55	182	
	2002	0	0	0	0	0	0	0	0	0	4	2	6	25	13	38	103	47	150	0	0	0	132	62	194	
	TOTAL		0	0	0	0	1	1	1	1	2	47	15	62	114	42	156	393	211	604	1	0	1	556	270	826
1-058 Enfermedades de los vasos sanguíneos	1998	1	0	1	0	0	0	1	1	2	4	6	10	5	12	17	34	44	78	0	0	0	45	63	108	
	1999	1	0	1	0	1	1	1	0	1	7	6	13	9	10	19	30	33	63	0	0	0	48	50	98	
	2000	0	0	0	0	0	0	0	0	0	9	6	15	13	10	23	57	68	125	0	0	0	79	84	163	
	2001	1	0	1	0	0	0	0	0	0	5	7	12	19	23	42	62	77	139	0	0	0	87	107	194	
	2002	0	0	0	0	1	1	1	0	1	5	13	18	11	20	31	70	86	156	0	0	0	87	120	207	
	TOTAL		3	0	3	0	2	2	3	1	4	30	38	68	57	75	132	253	308	561	0	0	0	346	424	770
1-059 Neumonía	1998	126	97	223	29	34	63	6	6	12	48	25	73	35	25	60	220	239	459	0	0	0	464	426	890	
	1999	123	85	208	34	22	56	10	10	20	49	22	71	36	30	66	214	252	466	0	0	0	466	421	887	
	2000	122	77	199	24	30	54	5	5	10	44	20	64	40	29	69	222	231	453	0	0	0	457	392	849	
	2001	115	73	188	21	19	40	9	5	14	32	37	69	37	21	58	239	238	477	0	0	0	453	393	846	
	2002	57	44	101	18	20	38	10	11	21	52	27	79	34	26	60	255	275	530	0	0	0	426	403	829	
	TOTAL		543	376	919	126	125	251	40	37	77	225	131	356	182	131	313	1150	1235	2385	0	0	0	2266	2035	4301
1-060 Enfermedades crónicas de las vías respiratorias	1998	1	2	3	0	1	1	1	1	2	6	8	14	31	27	58	456	388	844	1	1	2	496	428	924	
	1999	4	2	6	0	0	0	0	2	2	14	8	22	51	33	84	612	514	1126	0	0	0	681	559	1240	
	2000	0	4	4	0	1	0	1	0	1	6	5	11	33	33	66	532	456	988	0	0	0	571	500	1071	
	2001	4	2	6	0	1	1	0	1	1	5	8	13	27	21	48	536	479	1015	0	0	0	572	512	1084	
	2002	3	2	5	0	0	0	0	0	0	7	9	16	17	16	33	552	488	1040	0	0	0	579	515	1094	
	TOTAL		12	12	24	0	3	3	1	5	6	38	38	76	159	130	289	2688	2325	5013	1	1	2	2899	2514	5413
1-061 Enfermedades del pulmón debida a	1998	25	18	43	3	2	5	1	0	1	8	6	14	3	6	9	43	55	98	0	0	0	83	87	170	
	1999	38	15	53	8	4	12	0	2	2	9	6	15	3	3	6	57	85	142	0	0	0	115	115	230	
	2000	2	1	3	0	1	1	0	1	1	2	0	2	1	2	3	27	59	86	0	0	0	32	64	96	

Mortalidad general según agrupación de 105 causas OPS basado en CIE X, por grupos de edad y género, Bogotá 1998 - 2002.

Causas según agrupación 105 CIE X de OPS	Año	Menor de 1 año			De 1 A 4 años			De 5 A 14 años			De 15 A 44 años			De 45 A 59 años			60 y más años			Sin dato			TOTAL		
		MASC	FEM	TOTAL	MASC	FEM	TOTAL	MASC	FEM	TOTAL	MASC	FEM	TOTAL	MASC	FEM	TOTAL	MASC	FEM	TOTAL	MASC	FEM	TOTAL	MASC	FEM	TOTAL
1-091 Otros accidentes de transporte terrestre	1998	0	0	0	4	4	8	17	8	25	119	33	152	51	16	67	64	32	96	0	0	0	255	93	348
	2001	0	0	0	4	2	6	11	6	17	122	30	152	38	15	53	31	26	57	0	0	0	206	79	285
	TOTAL	5	1	6	25	18	43	81	31	112	722	204	926	252	92	344	288	162	450	0	0	0	1373	508	1881
1-092 Los demás accidentes de transporte y los no especificados	1998	0	0	0	0	0	0	0	0	0	11	4	15	2	1	3	1	2	3	0	0	0	14	7	21
	1999	0	0	0	1	0	1	0	0	0	2	0	2	0	0	0	0	0	0	0	0	0	3	0	3
	2000	0	0	0	0	0	0	1	0	1	9	2	11	3	0	3	0	0	0	0	0	0	13	2	15
	2001	0	0	0	0	0	0	0	0	0	10	1	11	2	0	2	2	0	2	0	0	0	14	1	15
	TOTAL	0	0	0	1	0	1	1	0	1	34	7	41	8	1	9	3	2	5	0	0	0	47	10	57
1-093 Caídas	1998	1	1	2	7	4	11	5	3	8	78	10	88	26	5	31	44	36	80	0	0	0	161	59	220
	1999	4	2	6	7	2	9	9	5	14	57	7	64	29	4	33	42	37	79	0	0	0	148	57	205
	2000	2	1	3	5	5	10	3	2	5	50	11	61	19	2	21	40	18	58	0	0	0	119	39	158
	2001	1	1	2	5	0	5	4	1	5	56	6	62	21	3	24	36	20	56	0	0	0	123	31	154
	TOTAL	8	8	16	27	15	42	23	13	36	285	38	323	127	18	145	205	134	339	0	0	0	675	226	901
1-094 Accidentes por disparo de arma de fuego	1998	0	0	0	1	0	1	0	0	0	1	0	1	0	0	0	1	0	1	0	0	0	3	0	3
	1999	0	0	0	0	0	0	0	0	0	1	0	1	0	0	0	0	0	0	0	0	0	1	0	1
	2000	0	0	0	0	0	0	0	0	0	5	1	6	0	0	0	1	0	1	0	0	0	6	1	7
	2001	0	0	0	0	0	0	0	0	0	3	0	3	1	0	1	0	0	0	0	0	0	4	0	4
	TOTAL	0	0	0	1	0	1	0	0	0	11	1	12	1	0	1	2	0	2	0	0	0	15	1	16
1-095 Ahogamiento y sumersión accidentales	1998	1	0	1	10	1	11	8	1	9	37	6	43	4	1	5	5	0	5	2	0	2	67	9	76
	1999	1	1	2	6	6	12	4	2	6	32	2	34	4	0	4	0	0	0	0	0	0	47	11	58
	2000	0	1	1	8	5	13	6	3	9	22	1	23	2	1	3	6	1	7	0	0	0	44	12	56
	2001	0	0	0	6	6	12	1	2	3	22	2	24	3	0	3	1	1	2	0	0	0	33	11	44
	TOTAL	2	3	5	31	20	51	20	8	28	118	12	130	13	2	15	12	2	14	2	0	2	198	47	245
1-096 Accidentes que obstruyen la respiración	1998	15	7	22	3	5	8	4	0	4	7	1	8	4	1	5	3	0	3	0	0	36	14	50	
	1999	19	14	33	10	5	15	2	1	3	6	1	7	4	1	5	3	3	6	0	0	0	44	25	69
	2000	25	21	46	7	4	11	4	2	6	14	3	17	6	3	9	21	24	45	0	0	0	77	57	134
	2001	28	24	52	10	4	14	1	0	1	8	6	14	4	2	6	22	21	43	0	0	0	73	57	130
	TOTAL	106	74	180	41	20	61	15	4	19	38	15	53	20	9	29	75	78	153	0	0	0	295	200	495
1-097 Exposición a la corriente eléctrica, radiación y temperatura y presión del aire ambiental	1998	0	0	0	0	0	0	0	0	0	24	1	25	7	0	7	2	1	3	0	0	0	33	2	35
	1999	0	0	0	0	0	0	2	0	2	21	1	22	6	0	6	1	0	1	0	0	0	30	1	31
	2000	0	0	0	1	0	1	0	0	0	17	0	17	5	0	5	1	0	1	0	0	0	24	0	24
	2001	0	0	0	0	0	0	0	0	0	19	1	20	1	0	1	1	0	1	0	0	0	21	1	22
	TOTAL	0	0	0	1	0	1	3	0	3	92	3	95	21	0	21	6	1	7	0	0	0	123	4	127
1-098 Exposición al humo, fuego y llamas	1998	0	2	2	3	6	9	2	6	8	5	3	8	2	0	2	1	2	3	0	0	0	13	19	32
	1999	1	2	3	3	3	6	2	4	6	6	5	11	3	0	3	1	1	2	0	0	0	16	15	31
	2000	1	0	1	2	3	5	2	2	4	7	2	9	1	0	1	2	0	2	0	0	0	15	7	22
	2001	0	0	0	2	2	4	3	0	3	5	3	8	0	2	2	3	2	5	0	0	0	13	9	22
	TOTAL	2	4	6	10	16	26	9	14	23	32	16	48	7	3	10	10	5	15	0	0	0	70	58	128

Mortalidad general según agrupación de 105 causas OPS basado en CIE X, por grupos de edad y género, Bogotá 1998 - 2002.

Causas según agrupación 105 CIE X de OPS	Año	Menor de 1 año			De 1 A 4 años			De 5 A 14 años			De 15 A 44 años			De 45 A 59 años			60 y más años			Sin dato			TOTAL		
		MASC	FEM	TOTAL	MASC	FEM	TOTAL	MASC	FEM	TOTAL	MASC	FEM	TOTAL	MASC	FEM	TOTAL	MASC	FEM	TOTAL	MASC	FEM	TOTAL	MASC	FEM	TOTAL
		1-099 Envenenamiento accidental por y exposición a sustancias nocivas	1998	0	0	0	1	2	3	0	2	2	5	3	8	0	1	1	0	0	0	0	0	0	6
	1999	0	0	0	0	2	2	1	0	1	10	1	11	2	0	2	2	1	3	0	0	0	15	4	19
	2000	1	1	2	1	3	4	2	1	3	5	5	10	2	0	2	0	0	0	0	0	0	11	10	21
	2001	0	0	0	2	1	3	1	1	2	4	0	4	1	0	1	1	0	1	0	0	0	9	2	11
	2002	0	0	0	0	0	0	0	0	0	0	1	1	0	0	0	0	0	0	0	0	0	0	1	1
	TOTAL	1	1	2	4	8	12	4	4	8	24	10	34	5	1	6	3	1	4	0	0	0	41	25	66
1-100 Lesiones autoinflingidas intencionalmente (suicidios)	1998	0	0	0	0	0	0	12	4	16	187	45	232	37	5	42	31	3	34	0	0	0	267	57	324
	1999	0	0	0	0	0	0	6	6	12	177	39	216	43	3	46	35	0	35	0	0	0	261	48	309
	2000	0	0	0	0	0	0	8	10	18	200	44	244	46	14	60	20	3	23	0	0	0	274	71	345
	2001	0	0	0	0	0	0	6	1	7	173	50	223	44	7	51	30	2	32	0	0	0	253	60	313
	2002	0	0	0	0	0	0	6	9	15	160	29	189	25	6	31	19	2	21	0	0	0	210	46	256
	TOTAL	0	0	0	0	0	0	38	30	68	897	207	1104	195	35	230	135	10	145	0	0	0	1265	282	1547
1-101 Agresiones (homicidios)	1998	3	1	4	4	4	8	22	11	33	1851	127	1978	257	22	279	72	8	80	3	0	3	2212	173	2385
	1999	3	3	6	10	2	12	22	13	35	1878	132	2010	222	16	238	74	10	84	0	0	0	2209	176	2385
	2000	2	2	4	1	3	4	19	10	29	1746	122	1868	211	18	229	64	4	68	0	0	0	2043	159	2202
	2001	1	2	3	3	3	6	15	10	25	1626	116	1742	196	29	225	40	12	52	0	0	0	1881	172	2053
	2002	2	1	3	6	3	9	15	11	26	1278	127	1405	164	23	187	51	10	61	0	0	0	1516	175	1691
	TOTAL	11	9	20	24	15	39	93	55	148	8379	624	9003	1050	108	1158	301	44	345	3	0	3	9861	855	10716
1-102 Eventos de intención no determinada	1998	2	2	4	3	4	7	3	3	6	112	26	138	23	7	30	26	10	36	1	0	1	170	52	222
	1999	3	1	4	3	2	5	6	5	11	170	25	195	30	6	36	22	33	55	0	0	0	234	72	306
	2000	1	4	5	8	6	14	8	1	9	175	30	205	31	6	37	43	20	63	0	0	0	266	67	333
	2001	6	1	7	6	7	13	6	5	11	191	32	223	34	6	40	37	26	63	0	0	0	280	77	357
	2002	5	5	10	3	4	7	6	6	12	189	36	225	46	11	57	49	16	65	0	0	0	298	78	376
	TOTAL	17	13	30	23	23	46	29	20	49	837	149	986	164	36	200	177	105	282	1	0	1	1248	346	1594
1-103 Intervención legal y operaciones de guerra	1998	0	0	0	0	0	0	0	0	0	4	0	4	0	0	0	0	0	0	0	0	0	4	0	4
	1999	0	0	0	0	0	0	0	0	0	3	0	3	0	0	0	0	0	0	0	0	0	3	0	3
	2000	0	0	0	0	0	0	0	0	0	1	0	1	0	0	0	0	0	0	0	0	0	1	0	1
	TOTAL	0	0	0	0	0	0	0	0	0	8	0	8	0	0	0	0	0	0	0	0	0	8	0	8
1-104 Contratiempos durante la atención médica, reacciones anormales y complicaciones ulteriores	1998	0	0	0	0	0	0	0	0	0	1	0	1	0	0	0	0	2	2	0	0	0	1	2	3
	1999	0	0	0	0	0	0	0	0	0	0	1	1	0	0	0	0	1	1	0	0	0	0	2	2
	2000	0	1	1	0	0	0	1	0	1	2	1	3	2	1	3	4	6	10	0	0	0	9	9	18
	2001	0	0	0	0	0	0	0	0	0	1	4	5	2	0	2	2	5	7	0	0	0	5	9	14
	2002	1	1	2	0	0	0	0	0	0	1	1	2	1	2	3	8	5	13	0	0	0	11	9	20
	TOTAL	1	2	3	0	0	0	1	0	1	5	7	12	5	3	8	14	19	33	0	0	0	26	31	57
1-105 Otros accidentes, incluso los efectos tardíos	1998	1	2	3	5	7	12	5	1	6	34	8	42	14	0	14	9	3	12	0	0	0	68	21	89
	1999	1	1	2	7	3	10	6	2	8	31	6	37	12	1	13	12	5	17	0	0	0	69	18	87
	2000	2	0	2	7	4	11	4	3	7	23	6	29	7	0	7	10	5	15	0	0	0	53	18	71
	2001	0	3	3	5	1	6	4	3	7	19	1	20	7	1	8	7	6	13	0	0	0	42	15	57
	2002	0	0	0	2	4	6	3	4	7	20	1	21	9	1	10	5	2	7	0	0	0	39	12	51
	TOTAL	4	6	10	26	19	45	22	13	35	127	22	149	49	3	52	43	21	64	0	0	0	271	84	355

10 PRIMERAS CAUSAS DE MORTALIDAD

Mortalidad según diez primeras causas y género, localidad de Usaquen 1998 - 2002.

Año	Consecutivo	CAUSAS	MASC.	FEME.	TOTAL	%
1998	1	1-051 Enfermedades isquémicas del corazón	82	68	150	11,77
	2	1-055 Enfermedades cerebrovasculares	42	64	106	8,32
	3	1-060 Enfermedades crónicas de las vías respiratorias	27	28	55	4,32
	4	1-101 Agresiones (homicidios)	49	1	50	3,92
	5	1-059 Neumonía	32	17	49	3,85
	6	1-041 Diabetes mellitus	23	24	47	3,69
	7	1-013 Tumor maligno del estómago	15	20	35	2,75
	8	1-082 Trastornos respiratorios específicos del periodo perinatal	17	14	31	2,43
	9	1-050 Enfermedades hipertensivas	11	19	30	2,35
	10	1-090 Accidentes de transporte de motor	19	8	27	2,12
	11	DEMÁS CAUSAS	346	348	694	54,5
	12	TOTAL GENERAL	663	611	1274	100
1999	1	1-051 Enfermedades isquémicas del corazón	109	105	214	15,09
	2	1-055 Enfermedades cerebrovasculares	44	65	109	7,69
	3	1-060 Enfermedades crónicas de las vías respiratorias	48	31	79	5,57
	4	1-101 Agresiones (homicidios)	51	3	54	3,81
	5	1-050 Enfermedades hipertensivas	17	28	45	3,17
	6	1-041 Diabetes mellitus	23	21	44	3,1
	7	1-013 Tumor maligno del estómago	22	14	36	2,54
	8	1-059 Neumonía	21	12	33	2,33
	9	1-054 Insuficiencia cardíaca	9	20	29	2,05
	10	1-082 Trastornos respiratorios específicos del periodo perinatal	13	16	29	2,05
	11	DEMÁS CAUSAS	339	407	746	52,54
	12	TOTAL GENERAL	696	722	1418	100
2000	1	1-051 Enfermedades isquémicas del corazón	91	95	186	13,27
	2	1-055 Enfermedades cerebrovasculares	45	78	123	8,77
	3	1-060 Enfermedades crónicas de las vías respiratorias	33	37	70	4,99
	4	1-041 Diabetes mellitus	25	29	54	3,85
	5	1-101 Agresiones (homicidios)	51	3	54	3,85
	6	1-059 Neumonía	15	25	40	2,85
	7	1-050 Enfermedades hipertensivas	12	26	38	2,71
	8	1-020 Tumor maligno de la tráquea, los bronquios y el pulmón	18	18	36	2,57
	9	1-013 Tumor maligno del estómago	20	15	35	2,5
	10	1-024 Tumor maligno de la mama de la mujer	0	28	28	2
	11	DEMÁS CAUSAS	380	358	738	52,63
	12	TOTAL GENERAL	690	712	1402	100
2001	1	1-051 Enfermedades isquémicas del corazón	122	98	220	15,41
	2	1-055 Enfermedades cerebrovasculares	40	67	107	7,49
	3	1-060 Enfermedades crónicas de las vías respiratorias	26	37	63	4,41
	4	1-101 Agresiones (homicidios) y secuelas	54	4	58	4,06
	5	1-059 Neumonía	24	24	48	3,36
	6	1-013 Tumor maligno del estómago	19	21	40	2,8
	7	1-041 Diabetes mellitus	23	17	40	2,8
	8	1-024 Tumor maligno de la mama de la mujer	0	31	31	2,17
	9	1-050 Enfermedades hipertensivas	8	20	28	1,96
	10	1-054 Insuficiencia cardíaca	9	17	26	1,82
	11	DEMÁS CAUSAS	399	368	767	53,69
	12	TOTAL GENERAL	724	704	1428	100
2002	1	1-051 Enfermedades isquémicas del corazón	83	90	173	12,8
	2	1-055 Enfermedades cerebrovasculares	31	74	105	7,77
	3	1-041 Diabetes mellitus	28	28	56	4,14
	4	1-060 Enfermedades crónicas de las vías respiratorias	32	24	56	4,14
	5	1-101 Agresiones (homicidios)	48	2	50	3,7
	6	1-059 Neumonía	17	28	45	3,33

Mortalidad según diez primeras causas y género, localidad de Usaquen 1998 - 2002.

Año	Consecutivo	CAUSAS	MASC.	FEME.	TOTAL	%
2002	7	1-013 Tumor maligno del estómago	19	17	36	2,66
	8	1-020 Tumor maligno de la tráquea, los bronquios y el pulmón	18	13	31	2,29
	9	1-024 Tumor maligno de la mama de la mujer	0	28	28	2,07
	10	1-050 Enfermedades hipertensivas	5	22	27	2
	11	DEMÁS CAUSAS	351	394	745	55,11
	12	TOTAL GENERAL	632	720	1352	100

Mortalidad según diez primeras causas y género, localidad de Chapinero 1998 - 2002.

Año	CONSECUTIVO	CAUSAS	MASC.	FEME.	TOTAL	%
1998	1	1-051 Enfermedades isquémicas del corazón	58	49	107	15,76
	2	1-055 Enfermedades cerebrovasculares	24	37	61	8,98
	3	1-101 Agresiones (homicidios)	43	7	50	7,36
	4	1-060 Enfermedades crónicas de las vías respiratorias	21	12	33	4,86
	5	1-041 Diabetes mellitus	8	12	20	2,95
	6	1-059 Neumonía	11	9	20	2,95
	7	1-054 Insuficiencia cardíaca	6	11	17	2,5
	8	1-050 Enfermedades hipertensivas	5	11	16	2,36
	9	1-014 Tumor maligno del colon, de la unión rectosigmoidea, recto y ano	9	6	15	2,21
	10	1-020 Tumor maligno de la tráquea, los bronquios y el pulmón	7	8	15	2,21
	11	DEMÁS CAUSAS	171	154	325	47,88
		12	TOTAL GENERAL	363	316	679
1999	1	1-051 Enfermedades isquémicas del corazón	54	49	103	16,07
	2	1-055 Enfermedades cerebrovasculares	16	29	45	7,02
	3	1-060 Enfermedades crónicas de las vías respiratorias	20	17	37	5,77
	4	1-059 Neumonía	10	17	27	4,21
	5	1-101 Agresiones (homicidios)	21	5	26	4,06
	6	1-041 Diabetes mellitus	12	9	21	3,28
	7	1-050 Enfermedades hipertensivas	11	9	20	3,12
	8	1-013 Tumor maligno del estómago	7	9	16	2,5
	9	1-020 Tumor maligno de la tráquea, los bronquios y el pulmón	9	5	14	2,18
	10	1-054 Insuficiencia cardíaca	4	10	14	2,18
	11	DEMÁS CAUSAS	176	142	318	49,67
		12	TOTAL GENERAL	340	301	641
2000	1	1-051 Enfermedades isquémicas del corazón	48	29	77	14,23
	2	1-055 Enfermedades cerebrovasculares	18	27	45	8,32
	3	1-060 Enfermedades crónicas de las vías respiratorias	15	10	25	4,62
	4	1-101 Agresiones (homicidios)	23	1	24	4,44
	5	1-020 Tumor maligno de la tráquea, los bronquios y el pulmón	6	9	15	2,77
	6	1-041 Diabetes mellitus	11	4	15	2,77
	7	1-059 Neumonía	6	8	14	2,59
	8	1-102 Eventos de intención no determinada	7	7	14	2,59
	9	1-035 Leucemia	6	6	12	2,22
	10	1-050 Enfermedades hipertensivas	5	7	12	2,22
	11	DEMÁS CAUSAS	143	145	288	53,06
		12	TOTAL GENERAL	288	253	541
2001	1	1-051 Enfermedades isquémicas del corazón	53	41	94	15,67
	2	1-055 Enfermedades cerebrovasculares	22	34	56	9,33
	3	1-060 Enfermedades crónicas de las vías respiratorias	12	18	30	5
	4	1-041 Diabetes mellitus	7	14	21	3,5
	5	1-054 Insuficiencia cardíaca	5	15	20	3,33
	6	1-014 Tumor maligno del colon, de la unión rectosigmoidea, recto y ano	7	11	18	3
	7	1-059 Neumonía	11	7	18	3
	8	1-020 Tumor maligno de la tráquea, los bronquios y el pulmón	9	7	16	2,67
	9	1-101 Agresiones (homicidios) y secuelas	12	4	16	2,67
	10	1-009 Enfermedad por VIH (SIDA)	13	1	14	2,33
	11	DEMÁS CAUSAS	137	160	297	49,48
		12	TOTAL GENERAL	288	312	600
2002	1	1-051 Enfermedades isquémicas del corazón	54	43	97	14,95
	2	1-055 Enfermedades cerebrovasculares	19	36	55	8,47
	3	1-059 Neumonía	13	17	30	4,62
	4	1-060 Enfermedades crónicas de las vías respiratorias	9	18	27	4,16
	5	1-028 Tumor maligno de la próstata	22	0	22	3,39

Mortalidad según diez primeras causas y género, localidad de Chapinero 1998 - 2002.

Año	CONSECUTIVO	CAUSAS	MASC.	FEME.	TOTAL	%
	6	1-041 Diabetes mellitus	6	16	22	3,39
	7	1-050 Enfermedades hipertensivas	2	16	18	2,77
	8	1-013 Tumor maligno del estómago	9	8	17	2,62
	9	1-066 Enfermedades del hígado	8	8	16	2,47
	10	1-020 Tumor maligno de la tráquea, los bronquios y el pulmón	6	8	14	2,16
	11	DEMÁS CAUSAS	152	179	331	50,96
	12	TOTAL GENERAL	300	349	649	100

Mortalidad según diez primeras causas y género, localidad de Santafé 1998 -2002.

año	consecu	CAUSAS	MASC.	FEME.	TOTAL	%
1998	1	1-101 Agresiones (homicidios)	73	5	78	16,39
	2	1-051 Enfermedades isquémicas del corazón	30	25	55	11,55
	3	1-055 Enfermedades cerebrovasculares	16	20	36	7,56
	4	1-059 Neumonía	8	9	17	3,57
	5	1-060 Enfermedades crónicas de las vías respiratorias	4	13	17	3,57
	6	1-090 Accidentes de transporte de motor	10	4	14	2,94
	7	1-013 Tumor maligno del estómago	10	3	13	2,73
	8	1-041 Diabetes mellitus	4	8	12	2,52
	9	1-082 Trastornos respiratorios específicos del periodo perinatal	8	4	12	2,52
	10	1-050 Enfermedades hipertensivas	3	8	11	2,31
	11	DEMÁS CAUSAS	112	99	211	44,31
	12	TOTAL GENERAL	278	198	476	100
1999	1	1-101 Agresiones (homicidios)	101	11	112	14,85
	2	1-051 Enfermedades isquémicas del corazón	44	31	75	9,95
	3	1-055 Enfermedades cerebrovasculares	29	29	58	7,69
	4	1-059 Neumonía	24	16	40	5,31
	5	1-060 Enfermedades crónicas de las vías respiratorias	20	18	38	5,04
	6	1-041 Diabetes mellitus	10	19	29	3,85
	7	1-050 Enfermedades hipertensivas	10	12	22	2,92
	8	1-082 Trastornos respiratorios específicos del periodo perinatal	11	6	17	2,25
	9	1-013 Tumor maligno del estómago	7	9	16	2,12
	10	1-009 Enfermedad por VIH (SIDA)	14	1	15	1,99
	11	DEMÁS CAUSAS	186	146	332	44,08
	12	TOTAL GENERAL	456	298	754	100
2000	1	1-101 Agresiones (homicidios)	126	17	143	17,31
	2	1-051 Enfermedades isquémicas del corazón	52	38	90	10,9
	3	1-055 Enfermedades cerebrovasculares	22	30	52	6,3
	4	1-060 Enfermedades crónicas de las vías respiratorias	24	17	41	4,96
	5	1-059 Neumonía	21	8	29	3,51
	6	1-082 Trastornos respiratorios específicos del periodo perinatal	18	11	29	3,51
	7	1-041 Diabetes mellitus	11	12	23	2,78
	8	1-009 Enfermedad por VIH (SIDA)	21	1	22	2,66
	9	1-013 Tumor maligno del estómago	9	9	18	2,18
	10	1-102 Eventos de intención no determinada	15	2	17	2,06
	11	DEMÁS CAUSAS	207	155	362	43,76
	12	TOTAL GENERAL	526	300	826	100
2001	1	1-101 Agresiones (homicidios) y secuelas	109	8	117	14,9
	2	1-051 Enfermedades isquémicas del corazón	48	41	89	11,34
	3	1-055 Enfermedades cerebrovasculares	28	24	52	6,62
	4	1-059 Neumonía	20	17	37	4,71
	5	1-060 Enfermedades crónicas de las vías respiratorias	19	8	27	3,44
	6	1-013 Tumor maligno del estómago	20	5	25	3,18
	7	1-054 Insuficiencia cardíaca	10	8	18	2,29
	8	1-009 Enfermedad por VIH (SIDA)	15	1	16	2,04
	9	1-050 Enfermedades hipertensivas	7	9	16	2,04
	10	1-090 Accidentes de transporte de motor	9	7	16	2,04
	11	DEMÁS CAUSAS	201	171	372	47,34
	12	TOTAL GENERAL	486	299	785	100
2002	1	1-101 Agresiones (homicidios)	96	10	106	13,75
	2	1-051 Enfermedades isquémicas del corazón	48	30	78	10,12
	3	1-055 Enfermedades cerebrovasculares	22	36	58	7,52
	4	1-060 Enfermedades crónicas de las vías respiratorias	18	16	34	4,41
	5	1-059 Neumonía	18	15	33	4,28
	6	1-041 Diabetes mellitus	12	16	28	3,63
	7	1-013 Tumor maligno del estómago	16	7	23	2,98

Mortalidad según diez primeras causas y género, localidad de Santafé 1998 -2002.

año	consecu	CAUSAS	MASC.	FEME.	TOTAL	%
	8	1-050 Enfermedades hipertensivas	9	9	18	2,33
	9	1-054 Insuficiencia cardiaca	7	9	16	2,08
	10	1-102 Eventos de intención no determinada	12	3	15	1,95
	11	DEMÁS CAUSAS	187	175	362	47,04
	12	TOTAL GENERAL	445	326	771	100

Mortalidad diez primeras causas por residencia Bogota Total Grupos de edad, en la Localidad de San Cristobal 1998-2002

año	consecu	CAUSAS	MASC.	FEME.	TOTAL	%
1998	1	1-101 Agresiones (homicidios)	176	11	187	12,49
	2	1-051 Enfermedades isquemicas del corazón	86	78	164	10,96
	3	1-055 Enfermedades cerebrovasculares	49	59	108	7,21
	4	1-060 Enfermedades crónicas de las vías respiratorias	34	26	60	4,01
	5	1-059 Neumonía	29	29	58	3,87
	6	1-082 Trastornos respiratorios específicos del periodo perinatal	35	21	56	3,74
	7	1-041 Diabetes mellitus	22	31	53	3,54
	8	1-050 Enfermedades hipertensivas	19	19	38	2,54
	9	1-013 Tumor maligno del estómago	20	17	37	2,47
	10	1-090 Accidentes de transporte de motor	21	13	34	2,27
	11	DEMÁS CAUSAS	386	316	702	46,86
	12	TOTAL GENERAL	877	620	1497	100
1999	1	1-051 Enfermedades isquemicas del corazón	87	95	182	10,39
	2	1-101 Agresiones (homicidios)	166	16	182	10,39
	3	1-055 Enfermedades cerebrovasculares	52	85	137	7,82
	4	1-060 Enfermedades crónicas de las vías respiratorias	54	35	89	5,08
	5	1-050 Enfermedades hipertensivas	32	49	81	4,63
	6	1-082 Trastornos respiratorios específicos del periodo perinatal	45	29	74	4,23
	7	1-059 Neumonía	44	28	72	4,11
	8	1-041 Diabetes mellitus	32	31	63	3,6
	9	1-013 Tumor maligno del estómago	35	18	53	3,03
	10	1-090 Accidentes de transporte de motor	30	9	39	2,23
	11	DEMÁS CAUSAS	431	348	779	44,5
	12	TOTAL GENERAL	1008	743	1751	100
2000	1	1-051 Enfermedades isquemicas del corazón	119	86	205	11,95
	2	1-101 Agresiones (homicidios)	135	14	149	8,68
	3	1-055 Enfermedades cerebrovasculares	60	78	138	8,04
	4	1-060 Enfermedades crónicas de las vías respiratorias	43	25	68	3,96
	5	1-059 Neumonía	45	22	67	3,9
	6	1-041 Diabetes mellitus	23	38	61	3,55
	7	1-050 Enfermedades hipertensivas	25	30	55	3,21
	8	1-082 Trastornos respiratorios específicos del periodo perinatal	25	30	55	3,21
	9	1-013 Tumor maligno del estómago	25	23	48	2,8
	10	1-009 Enfermedad por VIH (SIDA)	43	4	47	2,74
	11	DEMÁS CAUSAS	430	393	823	47,93
	12	TOTAL GENERAL	973	743	1716	100
2001	1	1-051 Enfermedades isquemicas del corazón	92	94	186	10,94
	2	1-055 Enfermedades cerebrovasculares	62	80	142	8,35
	3	1-101 Agresiones (homicidios) y secuelas	125	7	132	7,76
	4	1-060 Enfermedades crónicas de las vías respiratorias	42	30	72	4,24
	5	1-041 Diabetes mellitus	27	44	71	4,18
	6	1-059 Neumonía	35	35	70	4,12
	7	1-013 Tumor maligno del estómago	35	22	57	3,35
	8	1-050 Enfermedades hipertensivas	26	26	52	3,06
	9	1-009 Enfermedad por VIH (SIDA)	33	8	41	2,41
	10	1-082 Trastornos respiratorios específicos del periodo perinatal	26	14	40	2,35
	11	DEMÁS CAUSAS	456	381	837	49,28
	12	TOTAL GENERAL	959	741	1700	100
2002	1	1-051 Enfermedades isquemicas del corazón	80	85	165	10,09
	2	1-055 Enfermedades cerebrovasculares	60	63	123	7,52
	3	1-101 Agresiones (homicidios)	90	12	102	6,24
	4	1-060 Enfermedades crónicas de las vías respiratorias	45	53	98	5,99
	5	1-041 Diabetes mellitus	33	30	63	3,85
	6	1-059 Neumonía	34	22	56	3,43
	7	1-050 Enfermedades hipertensivas	20	30	50	3,06

Mortalidad diez primeras causas por residencia Bogota Total Grupos de edad, en la
Localidad de San Cristobal 1998-2002

año	consecu	CAUSAS	MASC.	FEME.	TOTAL	%
	8	1-082 Trastornos respiratorios específicos del periodo perinatal	29	19	48	2,94
	9	1-013 Tumor maligno del estómago	20	12	32	1,96
	10	1-054 Insuficiencia cardiaca	13	19	32	1,96
	11	DEMÁS CAUSAS	468	398	866	52,95

Mortalidad según diez primeras causas y género, localidad de Usme 1998 -2002.

año	consecu	CAUSAS	MASC.	FEME.	TOTAL	%
1998	1	1-101 Agresiones (homicidios)	54	2	56	11,27
	2	1-051 Enfermedades isquémicas del corazón	28	19	47	9,46
	3	1-059 Neumonía	15	19	34	6,84
	4	1-055 Enfermedades cerebrovasculares	17	16	33	6,64
	5	1-082 Trastornos respiratorios específicos del periodo perinatal	12	11	23	4,63
	6	1-050 Enfermedades hipertensivas	7	12	19	3,82
	7	1-013 Tumor maligno del estómago	9	5	14	2,82
	8	1-060 Enfermedades crónicas de las vías respiratorias	4	9	13	2,62
	9	1-090 Accidentes de transporte de motor	11	2	13	2,62
	10	1-041 Diabetes mellitus	4	8	12	2,41
	11	DEMÁS CAUSAS	126	107	233	46,76
	12	TOTAL GENERAL	287	210	497	100
1999	1	1-051 Enfermedades isquémicas del corazón	35	41	76	10,72
	2	1-101 Agresiones (homicidios)	70	4	74	10,44
	3	1-055 Enfermedades cerebrovasculares	9	32	41	5,78
	4	1-082 Trastornos respiratorios específicos del periodo perinatal	22	12	34	4,8
	5	1-060 Enfermedades crónicas de las vías respiratorias	17	16	33	4,65
	6	1-059 Neumonía	14	11	25	3,53
	7	1-090 Accidentes de transporte de motor	19	6	25	3,53
	8	1-050 Enfermedades hipertensivas	6	14	20	2,82
	9	1-041 Diabetes mellitus	10	7	17	2,4
	10	1-088 Malformaciones congénitas, deformidades y abomalias congénitas	10	7	17	2,4
	11	DEMÁS CAUSAS	200	147	347	48,94
	12	TOTAL GENERAL	412	297	709	100
2000	1	1-051 Enfermedades isquémicas del corazón	46	48	94	11,85
	2	1-101 Agresiones (homicidios)	90	4	94	11,85
	3	1-055 Enfermedades cerebrovasculares	17	40	57	7,19
	4	1-060 Enfermedades crónicas de las vías respiratorias	18	14	32	4,04
	5	1-059 Neumonía	18	12	30	3,78
	6	1-041 Diabetes mellitus	11	18	29	3,66
	7	1-082 Trastornos respiratorios específicos del periodo perinatal	18	10	28	3,53
	8	1-050 Enfermedades hipertensivas	13	9	22	2,77
	9	1-013 Tumor maligno del estómago	11	6	17	2,14
	10	1-054 Insuficiencia cardíaca	8	9	17	2,14
	11	DEMÁS CAUSAS	184	189	373	47,03
	12	TOTAL GENERAL	434	359	793	100
2001	1	1-051 Enfermedades isquémicas del corazón	54	31	85	10,88
	2	1-101 Agresiones (homicidios) y secuelas	73	9	82	10,5
	3	1-055 Enfermedades cerebrovasculares	24	38	62	7,94
	4	1-059 Neumonía	26	17	43	5,51
	5	1-041 Diabetes mellitus	8	20	28	3,59
	6	1-060 Enfermedades crónicas de las vías respiratorias	9	14	23	2,94
	7	1-082 Trastornos respiratorios específicos del periodo perinatal	12	9	21	2,69
	8	1-100 Lesiones autoinflingidas intencionalmente (suicidios) y secuelas	18	2	20	2,56
	9	1-087 Malformaciones congénitas del sistema circulatorio	8	10	18	2,3
	10	1-009 Enfermedad por VIH (SIDA)	12	2	14	1,79
	11	DEMÁS CAUSAS	190	195	385	49,32
	12	TOTAL GENERAL	434	347	781	100
2002	1	1-051 Enfermedades isquémicas del corazón	42	39	81	10,36
	2	1-101 Agresiones (homicidios)	61	11	72	9,21
	3	1-055 Enfermedades cerebrovasculares	23	39	62	7,93
	4	1-060 Enfermedades crónicas de las vías respiratorias	27	25	52	6,65
	5	1-050 Enfermedades hipertensivas	14	8	22	2,81

Mortalidad según diez primeras causas y género, localidad de Usme 1998 -2002.

año	consecu	CAUSAS	MASC.	FEME.	TOTAL	%
2002	6	1-054 Insuficiencia cardiaca	8	14	22	2,81
	7	1-059 Neumonía	12	10	22	2,81
	8	1-082 Trastornos respiratorios específicos del periodo perinatal	16	6	22	2,81
	9	1-102 Eventos de intención no determinada	12	8	20	2,56
	10	1-041 Diabetes mellitus	8	11	19	2,43
	11	DEMÁS CAUSAS	206	182	388	49,66
	12	TOTAL GENERAL	429	353	782	100

Mortalidad según diez primeras causas y género, localidad de Tunjuelito 1998 - 2002.

año	consecu	CAUSAS	MASC.	FEME.	TOTAL	%
1998	1	1-051 Enfermedades isquémicas del corazón	53	50	103	11,89
	2	1-101 Agresiones (homicidios)	71	3	74	8,55
	3	1-055 Enfermedades cerebrovasculares	29	41	70	8,08
	4	1-060 Enfermedades crónicas de las vías respiratorias	21	20	41	4,73
	5	1-050 Enfermedades hipertensivas	20	19	39	4,5
	6	1-082 Trastornos respiratorios específicos del periodo perinatal	17	13	30	3,46
	7	1-013 Tumor maligno del estómago	15	9	24	2,77
	8	1-059 Neumonía	12	12	24	2,77
	9	1-041 Diabetes mellitus	10	13	23	2,66
	10	1-088 Malformaciones congénitas, deformidades y abomalías congénitas	9	9	18	2,08
	11	DEMÁS CAUSAS	226	194	420	48,54
		12	TOTAL GENERAL	483	383	866
1999	1	1-051 Enfermedades isquémicas del corazón	59	57	116	11,8
	2	1-101 Agresiones (homicidios)	100	8	108	10,99
	3	1-055 Enfermedades cerebrovasculares	28	37	65	6,61
	4	1-060 Enfermedades crónicas de las vías respiratorias	32	22	54	5,49
	5	1-050 Enfermedades hipertensivas	21	27	48	4,88
	6	1-041 Diabetes mellitus	19	24	43	4,37
	7	1-082 Trastornos respiratorios específicos del periodo perinatal	22	15	37	3,76
	8	1-059 Neumonía	15	16	31	3,15
	9	1-054 Insuficiencia cardíaca	9	19	28	2,85
	10	1-013 Tumor maligno del estómago	19	6	25	2,54
	11	DEMÁS CAUSAS	228	200	428	43,53
		12	TOTAL GENERAL	552	431	983
2000	1	1-051 Enfermedades isquémicas del corazón	59	45	104	13,32
	2	1-101 Agresiones (homicidios)	48	5	53	6,79
	3	1-055 Enfermedades cerebrovasculares	19	33	52	6,66
	4	1-041 Diabetes mellitus	23	27	50	6,4
	5	1-060 Enfermedades crónicas de las vías respiratorias	18	26	44	5,63
	6	1-082 Trastornos respiratorios específicos del periodo perinatal	15	11	26	3,33
	7	1-050 Enfermedades hipertensivas	6	16	22	2,82
	8	1-054 Insuficiencia cardíaca	10	11	21	2,69
	9	1-059 Neumonía	14	7	21	2,69
	10	1-013 Tumor maligno del estómago	10	8	18	2,3
	11	DEMÁS CAUSAS	218	152	370	47,37
		12	TOTAL GENERAL	440	341	781
2001	1	1-051 Enfermedades isquémicas del corazón	49	54	103	13,57
	2	1-055 Enfermedades cerebrovasculares	32	37	69	9,09
	3	1-041 Diabetes mellitus	22	28	50	6,59
	4	1-101 Agresiones (homicidios) y secuelas	48	2	50	6,59
	5	1-060 Enfermedades crónicas de las vías respiratorias	26	12	38	5,01
	6	1-013 Tumor maligno del estómago	13	10	23	3,03
	7	1-050 Enfermedades hipertensivas	9	13	22	2,9
	8	1-059 Neumonía	9	9	18	2,37
	9	1-054 Insuficiencia cardíaca	3	14	17	2,24
	10	1-102 Eventos de intención no determinada y secuelas	14	2	16	2,11
	11	DEMÁS CAUSAS	194	159	353	46,52
		12	TOTAL GENERAL	419	340	759
2002	1	1-051 Enfermedades isquémicas del corazón	53	42	95	12,84
	2	1-055 Enfermedades cerebrovasculares	25	28	53	7,16
	3	1-101 Agresiones (homicidios)	37	4	41	5,54
	4	1-041 Diabetes mellitus	20	14	34	4,59
	5	1-060 Enfermedades crónicas de las vías respiratorias	15	14	29	3,92
	6	1-059 Neumonía	12	11	23	3,11

Mortalidad según diez primeras causas y género, localidad de Tunjuelito 1998 - 2002.

año	consecu	CAUSAS	MASC.	FEME.	TOTAL	%
2002	7	1-054 Insuficiencia cardiaca	11	10	21	2,84
	8	1-013 Tumor maligno del estómago	13	7	20	2,7
	9	1-020 Tumor maligno de la tráquea, los bronquios y el pulmón	10	5	15	2,03
	10	1-050 Enfermedades hipertensivas	0	15	15	2,03
	11	DEMÁS CAUSAS	189	205	394	53,44
	12	TOTAL GENERAL	385	355	740	100

Mortalidad según diez primeras causas y género, localidad de Bosa 1998 -2002.

año	consecu	CAUSAS	MASC.	FEME.	TOTAL	%
1998	1	1-051 Enfermedades isquémicas del corazón	57	54	111	10,89
	2	1-101 Agresiones (homicidios)	65	6	71	6,97
	3	1-055 Enfermedades cerebrovasculares	35	34	69	6,77
	4	1-082 Trastornos respiratorios específicos del periodo perinatal	38	22	60	5,89
	5	1-059 Neumonía	23	26	49	4,81
	6	1-060 Enfermedades crónicas de las vías respiratorias	24	17	41	4,02
	7	1-041 Diabetes mellitus	9	26	35	3,43
	8	1-013 Tumor maligno del estómago	14	19	33	3,24
	9	1-050 Enfermedades hipertensivas	13	12	25	2,45
	10	1-091 Otros accidentes de transporte terrestre	17	8	25	2,45
	11	DEMÁS CAUSAS	245	255	500	49,12
	12	TOTAL GENERAL	540	479	1019	100
1999	1	1-051 Enfermedades isquémicas del corazón	65	53	118	10,09
	2	1-101 Agresiones (homicidios)	83	5	88	7,52
	3	1-055 Enfermedades cerebrovasculares	31	53	84	7,18
	4	1-082 Trastornos respiratorios específicos del periodo perinatal	43	36	79	6,75
	5	1-060 Enfermedades crónicas de las vías respiratorias	26	21	47	4,02
	6	1-059 Neumonía	22	23	45	3,85
	7	1-041 Diabetes mellitus	22	20	42	3,59
	8	1-050 Enfermedades hipertensivas	19	23	42	3,59
	9	1-013 Tumor maligno del estómago	23	13	36	3,08
	10	1-054 Insuficiencia cardíaca	10	17	27	2,31
	11	DEMÁS CAUSAS	309	253	562	48,06
	12	TOTAL GENERAL	653	517	1170	100
2000	1	1-051 Enfermedades isquémicas del corazón	86	60	146	11,91
	2	1-082 Trastornos respiratorios específicos del periodo perinatal	41	42	83	6,77
	3	1-055 Enfermedades cerebrovasculares	32	47	79	6,44
	4	1-101 Agresiones (homicidios)	72	5	77	6,28
	5	1-041 Diabetes mellitus	19	41	60	4,89
	6	1-060 Enfermedades crónicas de las vías respiratorias	26	27	53	4,32
	7	1-059 Neumonía	24	23	47	3,83
	8	1-013 Tumor maligno del estómago	20	15	35	2,85
	9	1-091 Otros accidentes de transporte terrestre	23	6	29	2,37
	10	1-090 Accidentes de transporte de motor	18	7	25	2,04
	11	DEMÁS CAUSAS	295	297	592	48,26
	12	TOTAL GENERAL	656	570	1226	100
2001	1	1-051 Enfermedades isquémicas del corazón	73	72	145	11,49
	2	1-101 Agresiones (homicidios) y secuelas	92	8	100	7,92
	3	1-055 Enfermedades cerebrovasculares	34	54	88	6,97
	4	1-060 Enfermedades crónicas de las vías respiratorias	26	31	57	4,52
	5	1-041 Diabetes mellitus	17	31	48	3,8
	6	1-059 Neumonía	26	21	47	3,72
	7	1-013 Tumor maligno del estómago	22	17	39	3,09
	8	1-082 Trastornos respiratorios específicos del periodo perinatal	23	16	39	3,09
	9	1-087 Malformaciones congénitas del sistema circulatorio	13	15	28	2,22
	10	1-050 Enfermedades hipertensivas	9	17	26	2,06
	11	DEMÁS CAUSAS	345	300	645	51,22
	12	TOTAL GENERAL	680	582	1262	100
2002	1	1-051 Enfermedades isquémicas del corazón	72	63	135	10,71
	2	1-055 Enfermedades cerebrovasculares	49	56	105	8,33
	3	1-101 Agresiones (homicidios)	76	7	83	6,58
	4	1-060 Enfermedades crónicas de las vías respiratorias	42	27	69	5,47
	5	1-041 Diabetes mellitus	22	41	63	5
	6	1-059 Neumonía	15	21	36	2,85
	7	1-013 Tumor maligno del estómago	22	12	34	2,7

Mortalidad según diez primeras causas y género, localidad de Bosa 1998 -2002.

año	consecu	CAUSAS	MASC.	FEME.	TOTAL	%
	8	1-050 Enfermedades hipertensivas	11	22	33	2,62
	9	1-082 Trastornos respiratorios específicos del periodo perinatal	16	16	32	2,54
	10	1-090 Accidentes de transporte de motor	21	5	26	2,06
	11	DEMÁS CAUSAS	325	320	645	51,22
	12	TOTAL GENERAL	671	590	1261	100

Mortalidad según diez primeras causas y género, localidad de Kennedy 1998 - 2002.

año	consecu	CAUSAS	MASC.	FEME.	TOTAL	%
1998	1	1-051 Enfermedades isquémicas del corazón	125	92	217	11,24
	2	1-101 Agresiones (homicidios)	196	13	209	10,83
	3	1-055 Enfermedades cerebrovasculares	65	101	166	8,6
	4	1-060 Enfermedades crónicas de las vías respiratorias	42	40	82	4,25
	5	1-041 Diabetes mellitus	34	39	73	3,78
	6	1-059 Neumonía	35	33	68	3,52
	7	1-013 Tumor maligno del estómago	32	26	58	3,01
	8	1-050 Enfermedades hipertensivas	24	31	55	2,85
	9	1-082 Trastornos respiratorios específicos del periodo perinatal	36	18	54	2,8
	10	1-090 Accidentes de transporte de motor	36	9	45	2,33
	11	DEMÁS CAUSAS	459	444	903	46,82
	12	TOTAL GENERAL	1084	846	1930	100
1999	1	1-051 Enfermedades isquémicas del corazón	130	119	249	10,8
	2	1-101 Agresiones (homicidios)	205	21	226	9,8
	3	1-055 Enfermedades cerebrovasculares	67	86	153	6,63
	4	1-060 Enfermedades crónicas de las vías respiratorias	47	49	96	4,16
	5	1-041 Diabetes mellitus	44	49	93	4,03
	6	1-082 Trastornos respiratorios específicos del periodo perinatal	53	40	93	4,03
	7	1-059 Neumonía	43	48	91	3,95
	8	1-050 Enfermedades hipertensivas	36	50	86	3,73
	9	1-013 Tumor maligno del estómago	35	24	59	2,56
	10	1-090 Accidentes de transporte de motor	24	17	41	1,78
	11	DEMÁS CAUSAS	580	539	1119	48,47
	12	TOTAL GENERAL	1264	1042	2306	100
2000	1	1-051 Enfermedades isquémicas del corazón	157	128	285	11,19
	2	1-101 Agresiones (homicidios)	200	13	213	8,36
	3	1-055 Enfermedades cerebrovasculares	69	95	164	6,44
	4	1-060 Enfermedades crónicas de las vías respiratorias	62	60	122	4,79
	5	1-041 Diabetes mellitus	55	63	118	4,63
	6	1-059 Neumonía	49	46	95	3,73
	7	1-013 Tumor maligno del estómago	44	44	88	3,46
	8	1-082 Trastornos respiratorios específicos del periodo perinatal	58	29	87	3,42
	9	1-050 Enfermedades hipertensivas	24	39	63	2,47
	10	1-090 Accidentes de transporte de motor	41	12	53	2,08
	11	DEMÁS CAUSAS	679	580	1259	49,47
	12	TOTAL GENERAL	1438	1109	2547	100
2001	1	1-051 Enfermedades isquémicas del corazón	151	154	305	11,9
	2	1-055 Enfermedades cerebrovasculares	72	133	205	8
	3	1-101 Agresiones (homicidios) y secuelas	176	23	199	7,77
	4	1-060 Enfermedades crónicas de las vías respiratorias	66	57	123	4,8
	5	1-041 Diabetes mellitus	53	67	120	4,68
	6	1-059 Neumonía	43	37	80	3,12
	7	1-013 Tumor maligno del estómago	46	31	77	3,01
	8	1-082 Trastornos respiratorios específicos del periodo perinatal	48	29	77	3,01
	9	1-050 Enfermedades hipertensivas	21	35	56	2,19
	10	1-090 Accidentes de transporte de motor	46	5	51	1,99
	11	DEMÁS CAUSAS	672	597	1269	49,54
	12	TOTAL GENERAL	1394	1168	2562	100
2002	1	1-051 Enfermedades isquémicas del corazón	138	125	263	10,58
	2	1-055 Enfermedades cerebrovasculares	93	131	224	9,01
	3	1-101 Agresiones (homicidios)	169	15	184	7,4
	4	1-041 Diabetes mellitus	59	56	115	4,63
	5	1-060 Enfermedades crónicas de las vías respiratorias	48	61	109	4,38
	6	1-013 Tumor maligno del estómago	49	36	85	3,42
	7	1-059 Neumonía	36	34	70	2,82

Mortalidad según diez primeras causas y género, localidad de Kennedy 1998 - 2002.

año	consecu	CAUSAS	MASC.	FEME.	TOTAL	%
	8	1-082 Trastornos respiratorios específicos del periodo perinatal	34	31	65	2,61
	9	1-024 Tumor maligno de la mama de la mujer	0	55	55	2,21
	10	1-050 Enfermedades hipertensivas	25	20	45	1,81
	11	DEMÁS CAUSAS	694	577	1271	51,07
	12	TOTAL GENERAL	1345	1141	2486	100

Mortalidad según diez primeras causas y género, localidad de Fontibon 1998 - 2002.

año	consecu	CAUSAS	MASC.	FEME.	TOTAL	%
1998	1	1-051 Enfermedades isquémicas del corazón	54	47	101	12,78
	2	1-101 Agresiones (homicidios)	62	2	64	8,1
	3	1-055 Enfermedades cerebrovasculares	23	38	61	7,72
	4	1-060 Enfermedades crónicas de las vías respiratorias	20	14	34	4,3
	5	1-050 Enfermedades hipertensivas	13	19	32	4,05
	6	1-059 Neumonía	15	14	29	3,67
	7	1-041 Diabetes mellitus	10	18	28	3,54
	8	1-082 Trastornos respiratorios específicos del periodo perinatal	16	12	28	3,54
	9	1-013 Tumor maligno del estómago	10	11	21	2,66
	10	1-020 Tumor maligno de la tráquea, los bronquios y el pulmón	13	6	19	2,41
	11	DEMÁS CAUSAS	202	171	373	47,25
	12	TOTAL GENERAL	438	352	790	100
1999	1	1-051 Enfermedades isquémicas del corazón	71	68	139	13,96
	2	1-055 Enfermedades cerebrovasculares	23	46	69	6,93
	3	1-101 Agresiones (homicidios)	58	7	65	6,53
	4	1-060 Enfermedades crónicas de las vías respiratorias	23	33	56	5,62
	5	1-041 Diabetes mellitus	28	22	50	5,02
	6	1-050 Enfermedades hipertensivas	16	26	42	4,22
	7	1-059 Neumonía	20	15	35	3,51
	8	1-013 Tumor maligno del estómago	19	14	33	3,31
	9	1-082 Trastornos respiratorios específicos del periodo perinatal	10	13	23	2,31
	10	1-090 Accidentes de transporte de motor	20	2	22	2,21
	11	DEMÁS CAUSAS	254	208	462	46,28
	12	TOTAL GENERAL	542	454	996	100
2000	1	1-051 Enfermedades isquémicas del corazón	62	63	125	12,94
	2	1-055 Enfermedades cerebrovasculares	29	53	82	8,49
	3	1-101 Agresiones (homicidios)	59	4	63	6,52
	4	1-041 Diabetes mellitus	22	24	46	4,76
	5	1-060 Enfermedades crónicas de las vías respiratorias	21	21	42	4,35
	6	1-059 Neumonía	14	16	30	3,11
	7	1-013 Tumor maligno del estómago	17	9	26	2,69
	8	1-050 Enfermedades hipertensivas	9	16	25	2,59
	9	1-082 Trastornos respiratorios específicos del periodo perinatal	13	12	25	2,59
	10	1-014 Tumor maligno del colon, de la unión rectosigmoidea, recto y ano	11	11	22	2,28
	11	DEMÁS CAUSAS	259	221	480	49,67
	12	TOTAL GENERAL	516	450	966	100
2001	1	1-051 Enfermedades isquémicas del corazón	81	63	144	14,63
	2	1-055 Enfermedades cerebrovasculares	29	41	70	7,11
	3	1-101 Agresiones (homicidios) y secuelas	44	7	51	5,18
	4	1-041 Diabetes mellitus	26	19	45	4,57
	5	1-060 Enfermedades crónicas de las vías respiratorias	17	24	41	4,17
	6	1-050 Enfermedades hipertensivas	13	20	33	3,35
	7	1-013 Tumor maligno del estómago	17	14	31	3,15
	8	1-090 Accidentes de transporte de motor	20	5	25	2,54
	9	1-024 Tumor maligno de la mama de la mujer	0	22	22	2,24
	10	1-082 Trastornos respiratorios específicos del periodo perinatal	13	9	22	2,24
	11	DEMÁS CAUSAS	256	244	500	50,72
	12	TOTAL GENERAL	516	468	984	100
2002	1	1-051 Enfermedades isquémicas del corazón	55	55	110	11,54
	2	1-055 Enfermedades cerebrovasculares	36	44	80	8,39
	3	1-041 Diabetes mellitus	33	22	55	5,77
	4	1-060 Enfermedades crónicas de las vías respiratorias	15	20	35	3,67
	5	1-101 Agresiones (homicidios)	32	3	35	3,67
	6	1-013 Tumor maligno del estómago	19	13	32	3,36

Mortalidad según diez primeras causas y género, localidad de Fontibon 1998 - 2002.

año	consecu	CAUSAS	MASC.	FEME.	TOTAL	%
2002	7	1-050 Enfermedades hipertensivas	6	22	28	2,94
	8	1-059 Neumonía	11	13	24	2,52
	9	1-074 Insuficiencia renal	11	8	19	1,99
	10	1-054 Insuficiencia cardiaca	8	10	18	1,89
	11	DEMÁS CAUSAS	271	246	517	54,05
	12	TOTAL GENERAL	497	456	953	100

Mortalidad según diez primeras causas y género, localidad de Engativa 1998 - 2002.

año	consecu	CAUSAS	MASC.	FEME.	TOTAL	%
1998	1	1-051 Enfermedades isquémicas del corazón	131	130	261	11,73
	2	1-055 Enfermedades cerebrovasculares	82	95	177	7,96
	3	1-101 Agresiones (homicidios)	131	14	145	6,52
	4	1-041 Diabetes mellitus	31	59	90	4,04
	5	1-059 Neumonía	46	42	88	3,96
	6	1-060 Enfermedades crónicas de las vías respiratorias	40	45	85	3,82
	7	1-013 Tumor maligno del estómago	49	34	83	3,73
	8	1-082 Trastornos respiratorios específicos del periodo perinatal	33	35	68	3,06
	9	1-050 Enfermedades hipertensivas	20	44	64	2,88
	10	1-090 Accidentes de transporte de motor	40	14	54	2,43
	11	DEMÁS CAUSAS	524	586	1110	49,74
	12	TOTAL GENERAL	1127	1098	2225	100
1999	1	1-051 Enfermedades isquémicas del corazón	193	172	365	13,55
	2	1-055 Enfermedades cerebrovasculares	92	124	216	8,02
	3	1-060 Enfermedades crónicas de las vías respiratorias	81	69	150	5,57
	4	1-101 Agresiones (homicidios)	136	8	144	5,35
	5	1-050 Enfermedades hipertensivas	36	64	100	3,71
	6	1-041 Diabetes mellitus	40	53	93	3,45
	7	1-059 Neumonía	39	44	83	3,08
	8	1-013 Tumor maligno del estómago	54	25	79	2,93
	9	1-082 Trastornos respiratorios específicos del periodo perinatal	41	36	77	2,86
	10	1-090 Accidentes de transporte de motor	42	28	70	2,6
	11	DEMÁS CAUSAS	672	644	1316	48,93
	12	TOTAL GENERAL	1426	1267	2693	100
2000	1	1-051 Enfermedades isquémicas del corazón	180	163	343	13,05
	2	1-055 Enfermedades cerebrovasculares	98	109	207	7,87
	3	1-101 Agresiones (homicidios)	129	10	139	5,29
	4	1-041 Diabetes mellitus	58	57	115	4,37
	5	1-060 Enfermedades crónicas de las vías respiratorias	56	54	110	4,18
	6	1-013 Tumor maligno del estómago	55	43	98	3,73
	7	1-059 Neumonía	45	37	82	3,12
	8	1-050 Enfermedades hipertensivas	35	45	80	3,04
	9	1-082 Trastornos respiratorios específicos del periodo perinatal	43	30	73	2,78
	10	1-091 Otros accidentes de transporte terrestre	47	14	61	2,32
	11	DEMÁS CAUSAS	700	621	1321	50,22
	12	TOTAL GENERAL	1446	1183	2629	100
2001	1	1-051 Enfermedades isquémicas del corazón	169	151	320	12,2
	2	1-055 Enfermedades cerebrovasculares	91	112	203	7,74
	3	1-101 Agresiones (homicidios) y secuelas	106	13	119	4,54
	4	1-041 Diabetes mellitus	52	59	111	4,23
	5	1-060 Enfermedades crónicas de las vías respiratorias	62	47	109	4,16
	6	1-059 Neumonía	58	41	99	3,77
	7	1-013 Tumor maligno del estómago	56	38	94	3,58
	8	1-050 Enfermedades hipertensivas	33	49	82	3,13
	9	1-054 Insuficiencia cardíaca	19	32	51	1,94
	10	1-066 Enfermedades del hígado	28	16	44	1,68
	11	DEMÁS CAUSAS	690	701	1391	52,97
	12	TOTAL GENERAL	1364	1259	2623	100
2002	1	1-051 Enfermedades isquémicas del corazón	161	180	341	12,74
	2	1-055 Enfermedades cerebrovasculares	86	122	208	7,77
	3	1-041 Diabetes mellitus	61	79	140	5,23
	4	1-060 Enfermedades crónicas de las vías respiratorias	71	54	125	4,67
	5	1-101 Agresiones (homicidios)	96	19	115	4,3
	6	1-013 Tumor maligno del estómago	57	53	110	4,11
	7	1-059 Neumonía	53	53	106	3,96

Mortalidad según diez primeras causas y género, localidad de Engativa 1998 - 2002.

año	consecu	CAUSAS	MASC.	FEME.	TOTAL	%
	8	1-050 Enfermedades hipertensivas	29	40	69	2,58
	9	1-009 Enfermedad por VIH (SIDA)	45	4	49	1,83
	10	1-090 Accidentes de transporte de motor	36	9	45	1,68
	11	DEMÁS CAUSAS	678	691	1369	51,16
	12	TOTAL GENERAL	1373	1304	2677	100

Mortalidad según diez primeras causas y género, localidad de Suba 1998 -2002.

año	consecu	CAUSAS	MASC.	FEME.	TOTAL	%
1998	1	1-051 Enfermedades isquémicas del corazón	105	104	209	11,7
	2	1-055 Enfermedades cerebrovasculares	55	104	159	8,9
	3	1-101 Agresiones (homicidios)	132	7	139	7,78
	4	1-059 Neumonía	25	38	63	3,53
	5	1-060 Enfermedades crónicas de las vías respiratorias	26	37	63	3,53
	6	1-050 Enfermedades hipertensivas	22	39	61	3,41
	7	1-041 Diabetes mellitus	33	26	59	3,3
	8	1-082 Trastornos respiratorios específicos del periodo perinatal	23	31	54	3,02
	9	1-013 Tumor maligno del estómago	25	23	48	2,69
	10	1-090 Accidentes de transporte de motor	31	8	39	2,18
	11	DEMÁS CAUSAS	446	447	893	50,02
	12	TOTAL GENERAL	923	864	1787	100
1999	1	1-051 Enfermedades isquémicas del corazón	132	137	269	12,03
	2	1-055 Enfermedades cerebrovasculares	69	98	167	7,47
	3	1-101 Agresiones (homicidios)	145	12	157	7,02
	4	1-060 Enfermedades crónicas de las vías respiratorias	52	55	107	4,79
	5	1-050 Enfermedades hipertensivas	27	52	79	3,53
	6	1-059 Neumonía	37	42	79	3,53
	7	1-082 Trastornos respiratorios específicos del periodo perinatal	45	29	74	3,31
	8	1-041 Diabetes mellitus	24	45	69	3,09
	9	1-013 Tumor maligno del estómago	30	19	49	2,19
	10	1-054 Insuficiencia cardíaca	25	20	45	2,01
	11	DEMÁS CAUSAS	572	569	1141	50,95
	12	TOTAL GENERAL	1158	1078	2236	100
2000	1	1-051 Enfermedades isquémicas del corazón	136	135	271	12,01
	2	1-055 Enfermedades cerebrovasculares	56	109	165	7,31
	3	1-101 Agresiones (homicidios)	138	8	146	6,47
	4	1-060 Enfermedades crónicas de las vías respiratorias	43	57	100	4,43
	5	1-059 Neumonía	34	50	84	3,72
	6	1-041 Diabetes mellitus	30	47	77	3,41
	7	1-082 Trastornos respiratorios específicos del periodo perinatal	39	29	68	3,01
	8	1-013 Tumor maligno del estómago	35	30	65	2,88
	9	1-050 Enfermedades hipertensivas	19	36	55	2,44
	10	1-054 Insuficiencia cardíaca	17	25	42	1,86
	11	DEMÁS CAUSAS	611	572	1183	52,41
	12	TOTAL GENERAL	1158	1098	2256	100
2001	1	1-051 Enfermedades isquémicas del corazón	155	155	310	12,33
	2	1-055 Enfermedades cerebrovasculares	78	129	207	8,23
	3	1-101 Agresiones (homicidios) y secuelas	142	13	155	6,16
	4	1-060 Enfermedades crónicas de las vías respiratorias	49	57	106	4,21
	5	1-059 Neumonía	45	47	92	3,66
	6	1-013 Tumor maligno del estómago	53	38	91	3,62
	7	1-041 Diabetes mellitus	49	41	90	3,58
	8	1-050 Enfermedades hipertensivas	12	52	64	2,54
	9	1-082 Trastornos respiratorios específicos del periodo perinatal	28	16	44	1,75
	10	1-014 Tumor maligno del colon, de la unión rectosigmoidea, recto y ano	15	27	42	1,67
	11	DEMÁS CAUSAS	682	632	1314	52,27
	12	TOTAL GENERAL	1308	1207	2515	100
2002	1	1-051 Enfermedades isquémicas del corazón	152	149	301	12,14
	2	1-055 Enfermedades cerebrovasculares	78	105	183	7,38
	3	1-101 Agresiones (homicidios)	107	11	118	4,76
	4	1-060 Enfermedades crónicas de las vías respiratorias	63	54	117	4,72
	5	1-041 Diabetes mellitus	45	58	103	4,15
	6	1-059 Neumonía	36	50	86	3,47

Mortalidad según diez primeras causas y género, localidad de Suba 1998 -2002.

año	consecu	CAUSAS	MASC.	FEME.	TOTAL	%
2002	7	1-013 Tumor maligno del estómago	43	37	80	3,23
	8	1-082 Trastornos respiratorios específicos del periodo perinatal	26	28	54	2,18
	9	1-024 Tumor maligno de la mama de la mujer	0	52	52	2,1
	10	1-050 Enfermedades hipertensivas	15	33	48	1,94
	11	DEMÁS CAUSAS	705	633	1338	53,88
	12	TOTAL GENERAL	1270	1210	2480	100

Mortalidad según diez primeras causas y género, localidad de Barrios Unidos 1998
-2002.

año	consecu	CAUSAS	MASC.	FEME.	TOTAL	%
1998	1	1-051 Enfermedades isquémicas del corazón	39	42	81	13,17
	2	1-055 Enfermedades cerebrovasculares	19	27	46	7,48
	3	1-101 Agresiones (homicidios)	30	3	33	5,37
	4	1-041 Diabetes mellitus	14	17	31	5,04
	5	1-060 Enfermedades crónicas de las vías respiratorias	15	10	25	4,07
	6	1-009 Enfermedad por VIH (SIDA)	19	1	20	3,25
	7	1-050 Enfermedades hipertensivas	9	10	19	3,09
	8	1-028 Tumor maligno de la próstata	18	0	18	2,93
	9	1-013 Tumor maligno del estómago	7	10	17	2,76
	10	1-059 Neumonía	10	7	17	2,76
	11	DEMÁS CAUSAS	149	159	308	50,08
	12	TOTAL GENERAL	329	286	615	100
1999	1	1-051 Enfermedades isquémicas del corazón	74	84	158	16,36
	2	1-055 Enfermedades cerebrovasculares	31	42	73	7,56
	3	1-059 Neumonía	22	27	49	5,07
	4	1-060 Enfermedades crónicas de las vías respiratorias	29	20	49	5,07
	5	1-050 Enfermedades hipertensivas	16	31	47	4,87
	6	1-041 Diabetes mellitus	19	20	39	4,04
	7	1-101 Agresiones (homicidios)	31	6	37	3,83
	8	1-009 Enfermedad por VIH (SIDA)	22	2	24	2,48
	9	1-013 Tumor maligno del estómago	11	11	22	2,28
	10	1-074 Insuficiencia renal	12	10	22	2,28
	11	DEMÁS CAUSAS	236	210	446	46,14
	12	TOTAL GENERAL	503	463	966	100
2000	1	1-051 Enfermedades isquémicas del corazón	55	81	136	14,5
	2	1-055 Enfermedades cerebrovasculares	27	52	79	8,42
	3	1-060 Enfermedades crónicas de las vías respiratorias	28	14	42	4,48
	4	1-009 Enfermedad por VIH (SIDA)	35	5	40	4,26
	5	1-050 Enfermedades hipertensivas	16	24	40	4,26
	6	1-041 Diabetes mellitus	16	17	33	3,52
	7	1-101 Agresiones (homicidios)	29	4	33	3,52
	8	1-059 Neumonía	19	11	30	3,2
	9	1-013 Tumor maligno del estómago	15	14	29	3,09
	10	1-014 Tumor maligno del colon, de la unión rectosigmoidea, recto y ano	4	14	18	1,92
	11	DEMÁS CAUSAS	253	205	458	48,85
	12	TOTAL GENERAL	497	441	938	100
2001	1	1-051 Enfermedades isquémicas del corazón	79	67	146	15,01
	2	1-055 Enfermedades cerebrovasculares	24	56	80	8,22
	3	1-060 Enfermedades crónicas de las vías respiratorias	28	24	52	5,34
	4	1-041 Diabetes mellitus	18	30	48	4,93
	5	1-101 Agresiones (homicidios) y secuelas	36	5	41	4,21
	6	1-059 Neumonía	11	20	31	3,19
	7	1-050 Enfermedades hipertensivas	14	16	30	3,08
	8	1-013 Tumor maligno del estómago	13	11	24	2,47
	9	1-009 Enfermedad por VIH (SIDA)	17	4	21	2,16
	10	1-024 Tumor maligno de la mama de la mujer	1	18	19	1,95
	11	DEMÁS CAUSAS	245	236	481	49,43
	12	TOTAL GENERAL	486	487	973	100
2002	1	1-051 Enfermedades isquémicas del corazón	79	79	158	16,76
	2	1-055 Enfermedades cerebrovasculares	35	47	82	8,7
	3	1-041 Diabetes mellitus	17	22	39	4,14
	4	1-060 Enfermedades crónicas de las vías respiratorias	21	15	36	3,82
	5	1-059 Neumonía	19	15	34	3,61
	6	1-050 Enfermedades hipertensivas	16	16	32	3,39

Mortalidad según diez primeras causas y género, localidad de Barrios Unidos 1998
-2002.

año	consecu	CAUSAS	MASC.	FEME.	TOTAL	%
2002	7	1-101 Agresiones (homicidios)	25	5	30	3,18
	8	1-054 Insuficiencia cardiaca	12	14	26	2,76
	9	1-013 Tumor maligno del estómago	14	8	22	2,33
	10	1-014 Tumor maligno del colon, de la unión rectosgmoidea,recto y ano	10	8	18	1,91
	11	DEMÁS CAUSAS	226	240	466	49,44
	12	TOTAL GENERAL	474	469	943	100

Mortalidad según diez primeras causas y género, localidad de Teusaquillo 1998 - 2002.

año	consecu	CAUSAS	MASC.	FEME.	TOTAL	%
1998	1	1-051 Enfermedades isquémicas del corazón	44	35	79	14,44
	2	1-055 Enfermedades cerebrovasculares	13	28	41	7,5
	3	1-101 Agresiones (homicidios)	27	5	32	5,85
	4	1-060 Enfermedades crónicas de las vías respiratorias	14	15	29	5,3
	5	1-041 Diabetes mellitus	13	15	28	5,12
	6	1-059 Neumonía	10	8	18	3,29
	7	1-014 Tumor maligno del colon, de la unión rectosigmoidea, recto y ano	4	10	14	2,56
	8	1-050 Enfermedades hipertensivas	4	10	14	2,56
	9	1-052 Enfermedad cardiopulmonar y enfermedades de la circulación pulmonar	3	9	12	2,19
	10	1-054 Insuficiencia cardiaca	4	8	12	2,19
	11	DEMÁS CAUSAS	147	121	268	48,99
	12	TOTAL GENERAL	283	264	547	100
1999	1	1-051 Enfermedades isquémicas del corazón	58	53	111	16,09
	2	1-055 Enfermedades cerebrovasculares	21	43	64	9,28
	3	1-041 Diabetes mellitus	12	17	29	4,2
	4	1-101 Agresiones (homicidios)	27	2	29	4,2
	5	1-060 Enfermedades crónicas de las vías respiratorias	17	10	27	3,91
	6	1-050 Enfermedades hipertensivas	11	13	24	3,48
	7	1-059 Neumonía	10	13	23	3,33
	8	1-013 Tumor maligno del estómago	12	10	22	3,19
	9	1-054 Insuficiencia cardiaca	7	13	20	2,9
	10	1-074 Insuficiencia renal	8	10	18	2,61
	11	DEMÁS CAUSAS	158	165	323	46,65
	12	TOTAL GENERAL	341	349	690	100
2000	1	1-051 Enfermedades isquémicas del corazón	60	61	121	17,31
	2	1-055 Enfermedades cerebrovasculares	24	42	66	9,44
	3	1-060 Enfermedades crónicas de las vías respiratorias	14	19	33	4,72
	4	1-101 Agresiones (homicidios)	27	0	27	3,86
	5	1-041 Diabetes mellitus	16	9	25	3,58
	6	1-014 Tumor maligno del colon, de la unión rectosigmoidea, recto y ano	10	9	19	2,72
	7	1-059 Neumonía	10	9	19	2,72
	8	1-054 Insuficiencia cardiaca	4	13	17	2,43
	9	1-013 Tumor maligno del estómago	8	8	16	2,29
	10	1-020 Tumor maligno de la tráquea, los bronquios y el pulmón	9	6	15	2,15
	11	DEMÁS CAUSAS	159	182	341	48,8
	12	TOTAL GENERAL	341	358	699	100
2001	1	1-051 Enfermedades isquémicas del corazón	62	41	103	14,05
	2	1-055 Enfermedades cerebrovasculares	27	38	65	8,87
	3	1-060 Enfermedades crónicas de las vías respiratorias	18	15	33	4,5
	4	1-041 Diabetes mellitus	16	14	30	4,09
	5	1-101 Agresiones (homicidios) y secuelas	20	3	23	3,14
	6	1-059 Neumonía	9	13	22	3
	7	1-013 Tumor maligno del estómago	12	8	20	2,73
	8	1-050 Enfermedades hipertensivas	8	9	17	2,32
	9	1-028 Tumor maligno de la próstata	16	0	16	2,18
	10	1-054 Insuficiencia cardiaca	8	8	16	2,18
	11	DEMÁS CAUSAS	175	213	388	52,98
	12	TOTAL GENERAL	371	362	733	100
2002	1	1-051 Enfermedades isquémicas del corazón	64	55	119	16,98
	2	1-055 Enfermedades cerebrovasculares	26	32	58	8,27
	3	1-041 Diabetes mellitus	17	29	46	6,56
	4	1-050 Enfermedades hipertensivas	9	14	23	3,28

Mortalidad según diez primeras causas y género, localidad de Teusaquillo 1998 - 2002.

año	consecu	CAUSAS	MASC.	FEME.	TOTAL	%
2002	5	1-059 Neumonía	12	10	22	3,14
	6	1-054 Insuficiencia cardiaca	6	13	19	2,71
	7	1-060 Enfermedades crónicas de las vías respiratorias	7	12	19	2,71
	8	1-101 Agresiones (homicidios)	14	4	18	2,57
	9	1-074 Insuficiencia renal	10	5	15	2,14
	10	1-020 Tumor maligno de la tráquea, los bronquios y el pulmón	6	8	14	2
	11	DEMÁS CAUSAS	174	174	348	49,7
12	TOTAL GENERAL	345	356	701	100	

Mortalidad según diez primeras causas y género, localidad de los mártires 1998 - 2002.

año	consecu	CAUSAS	MASC.	FEME.	TOTAL	%
1998	1	1-051 Enfermedades isquémicas del corazón	44	29	73	12,07
	2	1-101 Agresiones (homicidios)	45	3	48	7,93
	3	1-055 Enfermedades cerebrovasculares	19	25	44	7,27
	4	1-050 Enfermedades hipertensivas	14	15	29	4,79
	5	1-059 Neumonía	15	12	27	4,46
	6	1-060 Enfermedades crónicas de las vías respiratorias	13	12	25	4,13
	7	1-041 Diabetes mellitus	12	10	22	3,64
	8	1-082 Trastornos respiratorios específicos del periodo perinatal	13	6	19	3,14
	9	1-020 Tumor maligno de la tráquea, los bronquios y el pulmón	11	4	15	2,48
	10	1-100 Lesiones autoinflingidas intencionalmente (suicidios)	10	3	13	2,15
	11	DEMÁS CAUSAS	149	141	290	48,03
	12	TOTAL GENERAL	345	260	605	100
1999	1	1-051 Enfermedades isquémicas del corazón	44	41	85	13,82
	2	1-101 Agresiones (homicidios)	51	6	57	9,27
	3	1-055 Enfermedades cerebrovasculares	20	33	53	8,62
	4	1-060 Enfermedades crónicas de las vías respiratorias	16	10	26	4,23
	5	1-059 Neumonía	12	9	21	3,41
	6	1-050 Enfermedades hipertensivas	8	12	20	3,25
	7	1-041 Diabetes mellitus	12	5	17	2,76
	8	1-013 Tumor maligno del estómago	10	5	15	2,44
	9	1-054 Insuficiencia cardíaca	6	9	15	2,44
	10	1-082 Trastornos respiratorios específicos del periodo perinatal	6	8	14	2,28
	11	DEMÁS CAUSAS	162	130	292	47,51
	12	TOTAL GENERAL	347	268	615	100
2000	1	1-051 Enfermedades isquémicas del corazón	41	39	80	13,86
	2	1-055 Enfermedades cerebrovasculares	20	26	46	7,97
	3	1-101 Agresiones (homicidios)	43	1	44	7,63
	4	1-041 Diabetes mellitus	12	12	24	4,16
	5	1-060 Enfermedades crónicas de las vías respiratorias	15	6	21	3,64
	6	1-013 Tumor maligno del estómago	9	11	20	3,47
	7	1-050 Enfermedades hipertensivas	9	11	20	3,47
	8	1-014 Tumor maligno del colon, de la unión rectosigmoide, recto y ano	5	8	13	2,25
	9	1-100 Lesiones autoinflingidas intencionalmente (suicidios)	10	3	13	2,25
	10	1-059 Neumonía	8	4	12	2,08
	11	DEMÁS CAUSAS	141	143	284	49,18
	12	TOTAL GENERAL	313	264	577	100
2001	1	1-051 Enfermedades isquémicas del corazón	46	27	73	12,46
	2	1-055 Enfermedades cerebrovasculares	22	27	49	8,36
	3	1-101 Agresiones (homicidios) y secuelas	41	5	46	7,85
	4	1-060 Enfermedades crónicas de las vías respiratorias	16	12	28	4,78
	5	1-041 Diabetes mellitus	12	15	27	4,61
	6	1-013 Tumor maligno del estómago	10	11	21	3,58
	7	1-009 Enfermedad por VIH (SIDA)	17	1	18	3,07
	8	1-050 Enfermedades hipertensivas	6	12	18	3,07
	9	1-059 Neumonía	11	5	16	2,73
	10	1-054 Insuficiencia cardíaca	6	5	11	1,88
	11	DEMÁS CAUSAS	152	127	279	47,52
	12	TOTAL GENERAL	339	247	586	100
2002	1	1-051 Enfermedades isquémicas del corazón	37	36	73	12,65
	2	1-055 Enfermedades cerebrovasculares	19	19	38	6,59
	3	1-101 Agresiones (homicidios)	23	9	32	5,55
	4	1-050 Enfermedades hipertensivas	18	12	30	5,2
	5	1-041 Diabetes mellitus	12	14	26	4,51
	6	1-060 Enfermedades crónicas de las vías respiratorias	14	12	26	4,51

Mortalidad según diez primeras causas y género, localidad de los mártires 1998 - 2002.

año	consecu	CAUSAS	MASC.	FEME.	TOTAL	%
2002	7	1-059 Neumonía	14	7	21	3,64
	8	1-009 Enfermedad por VIH (SIDA)	15	0	15	2,6
	9	1-013 Tumor maligno del estómago	9	6	15	2,6
	10	1-082 Trastornos respiratorios específicos del periodo perinatal	5	9	14	2,43
	11	DEMÁS CAUSAS	140	147	287	49,72
	12	TOTAL GENERAL	306	271	577	100

Mortalidad según diez primeras causas y género, localidad de Antonio Nariño 1998 - 2002.

año	consecu	CAUSAS	MASC.	FEME.	TOTAL	%
1998	1	1-051 Enfermedades isquémicas del corazón	42	32	74	15,64
	2	1-055 Enfermedades cerebrovasculares	15	24	39	8,25
	3	1-101 Agresiones (homicidios)	31	3	34	7,19
	4	1-041 Diabetes mellitus	13	10	23	4,86
	5	1-050 Enfermedades hipertensivas	7	14	21	4,44
	6	1-059 Neumonía	10	11	21	4,44
	7	1-060 Enfermedades crónicas de las vías respiratorias	11	10	21	4,44
	8	1-013 Tumor maligno del estómago	8	7	15	3,17
	9	1-082 Trastornos respiratorios específicos del periodo perinatal	7	8	15	3,17
	10	1-066 Enfermedades del hígado	8	2	10	2,11
	11	DEMÁS CAUSAS	116	84	200	42,2
	12	TOTAL GENERAL	268	205	473	100
1999	1	1-051 Enfermedades isquémicas del corazón	44	18	62	11,83
	2	1-055 Enfermedades cerebrovasculares	16	22	38	7,25
	3	1-101 Agresiones (homicidios)	35	1	36	6,87
	4	1-050 Enfermedades hipertensivas	6	26	32	6,11
	5	1-060 Enfermedades crónicas de las vías respiratorias	21	9	30	5,73
	6	1-041 Diabetes mellitus	14	11	25	4,77
	7	1-059 Neumonía	7	13	20	3,82
	8	1-082 Trastornos respiratorios específicos del periodo perinatal	12	5	17	3,24
	9	1-090 Accidentes de transporte de motor	9	4	13	2,48
	10	1-054 Insuficiencia cardíaca	6	6	12	2,29
	11	DEMÁS CAUSAS	128	111	239	45,53
	12	TOTAL GENERAL	298	226	524	100
2000	1	1-051 Enfermedades isquémicas del corazón	29	27	56	13,56
	2	1-101 Agresiones (homicidios)	27	2	29	7,02
	3	1-055 Enfermedades cerebrovasculares	10	16	26	6,3
	4	1-060 Enfermedades crónicas de las vías respiratorias	11	11	22	5,33
	5	1-041 Diabetes mellitus	6	10	16	3,87
	6	1-013 Tumor maligno del estómago	7	8	15	3,63
	7	1-050 Enfermedades hipertensivas	3	12	15	3,63
	8	1-059 Neumonía	5	8	13	3,15
	9	1-024 Tumor maligno de la mama de la mujer	0	10	10	2,42
	10	1-054 Insuficiencia cardíaca	4	6	10	2,42
	11	DEMÁS CAUSAS	103	98	201	48,57
	12	TOTAL GENERAL	205	208	413	100
2001	1	1-051 Enfermedades isquémicas del corazón	29	24	53	13,84
	2	1-055 Enfermedades cerebrovasculares	12	17	29	7,57
	3	1-041 Diabetes mellitus	13	8	21	5,48
	4	1-060 Enfermedades crónicas de las vías respiratorias	12	7	19	4,96
	5	1-101 Agresiones (homicidios) y secuelas	14	1	15	3,92
	6	1-054 Insuficiencia cardíaca	2	12	14	3,66
	7	1-013 Tumor maligno del estómago	8	5	13	3,39
	8	1-059 Neumonía	5	6	11	2,87
	9	1-050 Enfermedades hipertensivas	3	6	9	2,35
	10	1-100 Lesiones autoinflingidas intencionalmente (suicidios) y secuelas	6	3	9	2,35
	11	DEMÁS CAUSAS	100	90	190	49,53
	12	TOTAL GENERAL	204	179	383	100
2002	1	1-051 Enfermedades isquémicas del corazón	33	23	56	14,78
	2	1-055 Enfermedades cerebrovasculares	14	15	29	7,65
	3	1-041 Diabetes mellitus	12	8	20	5,28
	4	1-060 Enfermedades crónicas de las vías respiratorias	14	6	20	5,28
	5	1-059 Neumonía	4	8	12	3,17
	6	1-101 Agresiones (homicidios)	10	2	12	3,17

Mortalidad según diez primeras causas y género, localidad de Antonio Nariño 1998 - 2002.

año	consecu	CAUSAS	MASC.	FEME.	TOTAL	%
2002	7	1-082 Trastornos respiratorios específicos del periodo perinatal	5	6	11	2,9
	8	1-013 Tumor maligno del estómago	5	5	10	2,64
	9	1-050 Enfermedades hipertensivas	1	9	10	2,64
	10	1-054 Insuficiencia cardiaca	3	7	10	2,64
	11	DEMÁS CAUSAS	99	90	189	49,82
	12	TOTAL GENERAL	200	179	379	100

Mortalidad según diez primeras causas y género, localidad de Puente Aranda 1998 -2002.

año	consecu	CAUSAS	MASC.	FEME.	TOTAL	%
1998	1	1-051 Enfermedades isquémicas del corazón	74	70	144	13,95
	2	1-055 Enfermedades cerebrovasculares	42	49	91	8,82
	3	1-101 Agresiones (homicidios)	74	5	79	7,66
	4	1-059 Neumonía	25	24	49	4,75
	5	1-041 Diabetes mellitus	20	25	45	4,36
	6	1-060 Enfermedades crónicas de las vías respiratorias	26	15	41	3,97
	7	1-050 Enfermedades hipertensivas	13	21	34	3,29
	8	1-090 Accidentes de transporte de motor	24	5	29	2,81
	9	1-054 Insuficiencia cardíaca	8	18	26	2,52
	10	1-013 Tumor maligno del estómago	16	7	23	2,23
	11	DEMÁS CAUSAS	241	230	471	45,63
	12	TOTAL GENERAL	563	469	1032	100
1999	1	1-051 Enfermedades isquémicas del corazón	91	77	168	13,06
	2	1-055 Enfermedades cerebrovasculares	43	71	114	8,86
	3	1-101 Agresiones (homicidios)	95	10	105	8,16
	4	1-060 Enfermedades crónicas de las vías respiratorias	38	32	70	5,44
	5	1-041 Diabetes mellitus	35	22	57	4,43
	6	1-050 Enfermedades hipertensivas	18	28	46	3,58
	7	1-082 Trastornos respiratorios específicos del periodo perinatal	16	19	35	2,72
	8	1-059 Neumonía	17	15	32	2,49
	9	1-013 Tumor maligno del estómago	15	16	31	2,41
	10	1-054 Insuficiencia cardíaca	9	16	25	1,94
	11	DEMÁS CAUSAS	344	259	603	46,91
	12	TOTAL GENERAL	721	565	1286	100
2000	1	1-051 Enfermedades isquémicas del corazón	78	69	147	12,38
	2	1-055 Enfermedades cerebrovasculares	51	52	103	8,68
	3	1-101 Agresiones (homicidios)	91	11	102	8,59
	4	1-041 Diabetes mellitus	23	27	50	4,21
	5	1-060 Enfermedades crónicas de las vías respiratorias	28	17	45	3,79
	6	1-050 Enfermedades hipertensivas	23	19	42	3,54
	7	1-059 Neumonía	21	18	39	3,29
	8	1-013 Tumor maligno del estómago	21	13	34	2,86
	9	1-014 Tumor maligno del colon, de la unión rectosigmoidea, recto y ano	8	12	20	1,68
	10	1-020 Tumor maligno de la tráquea, los bronquios y el pulmón	10	10	20	1,68
	11	DEMÁS CAUSAS	313	272	585	49,29
	12	TOTAL GENERAL	667	520	1187	100
2001	1	1-051 Enfermedades isquémicas del corazón	82	66	148	12,18
	2	1-055 Enfermedades cerebrovasculares	32	65	97	7,98
	3	1-101 Agresiones (homicidios) y secuelas	74	0	74	6,09
	4	1-060 Enfermedades crónicas de las vías respiratorias	29	30	59	4,86
	5	1-050 Enfermedades hipertensivas	17	33	50	4,12
	6	1-041 Diabetes mellitus	22	26	48	3,95
	7	1-059 Neumonía	23	18	41	3,37
	8	1-013 Tumor maligno del estómago	23	16	39	3,21
	9	1-014 Tumor maligno del colon, de la unión rectosigmoidea, recto y ano	14	9	23	1,89
	10	1-028 Tumor maligno de la próstata	22	0	22	1,81
	11	DEMÁS CAUSAS	326	288	614	50,48
	12	TOTAL GENERAL	664	551	1215	100
2002	1	1-051 Enfermedades isquémicas del corazón	115	77	192	14,51
	2	1-055 Enfermedades cerebrovasculares	55	59	114	8,62
	3	1-060 Enfermedades crónicas de las vías respiratorias	35	25	60	4,54
	4	1-041 Diabetes mellitus	25	34	59	4,46
	5	1-101 Agresiones (homicidios)	55	3	58	4,38

Mortalidad según diez primeras causas y género, localidad de Puente Aranda
1998 -2002.

año	consecu	CAUSAS	MASC.	FEME.	TOTAL	%
2002	6	1-059 Neumonía	28	19	47	3,55
	7	1-013 Tumor maligno del estómago	23	18	41	3,1
	8	1-050 Enfermedades hipertensivas	16	24	40	3,02
	9	1-020 Tumor maligno de la tráquea, los bronquios y el pulmón	18	12	30	2,27
	10	1-054 Insuficiencia cardiaca	9	15	24	1,81
	11	DEMÁS CAUSAS	358	300	658	49,8
	12	TOTAL GENERAL	737	586	1323	100

Mortalidad según diez primeras causas y género, localidad de la candelaria 1998 - 2002.

año	consecu	CAUSAS	MASC.	FEME.	TOTAL	%
1998	1	1-101 Agresiones (homicidios)	59	8	67	21,54
	2	1-051 Enfermedades isquémicas del corazón	19	19	38	12,22
	3	1-055 Enfermedades cerebrovasculares	9	6	15	4,82
	4	1-082 Trastornos respiratorios específicos del periodo perinatal	6	4	10	3,22
	5	1-041 Diabetes mellitus	4	5	9	2,89
	6	1-050 Enfermedades hipertensivas	4	5	9	2,89
	7	1-059 Neumonía	5	2	7	2,25
	8	1-060 Enfermedades crónicas de las vías respiratorias	4	3	7	2,25
	9	1-090 Accidentes de transporte de motor	5	2	7	2,25
	10	1-009 Enfermedad por VIH (SIDA)	6	0	6	1,93
	11	DEMÁS CAUSAS	69	67	136	43,66
	12	TOTAL GENERAL	190	121	311	100
1999	1	1-051 Enfermedades isquémicas del corazón	9	9	18	12,24
	2	1-101 Agresiones (homicidios)	11	1	12	8,16
	3	1-055 Enfermedades cerebrovasculares	4	4	8	5,44
	4	1-082 Trastornos respiratorios específicos del periodo perinatal	3	3	6	4,08
	5	1-074 Insuficiencia renal	2	3	5	3,4
	6	1-102 Eventos de intención no determinada	4	1	5	3,4
	7	1-013 Tumor maligno del estómago	1	3	4	2,72
	8	1-054 Insuficiencia cardíaca	4	0	4	2,72
	9	1-060 Enfermedades crónicas de las vías respiratorias	2	2	4	2,72
	10	1-091 Otros accidentes de transporte terrestre	3	1	4	2,72
	11	DEMÁS CAUSAS	39	38	77	52,36
	12	TOTAL GENERAL	82	65	147	100
2000	1	1-051 Enfermedades isquémicas del corazón	6	7	13	13,98
	2	1-101 Agresiones (homicidios)	8	1	9	9,68
	3	1-055 Enfermedades cerebrovasculares	3	4	7	7,53
	4	1-090 Accidentes de transporte de motor	3	1	4	4,3
	5	1-034 Tumor maligno de sitios no especificados	1	2	3	3,23
	6	1-050 Enfermedades hipertensivas	1	2	3	3,23
	7	1-009 Enfermedad por VIH (SIDA)	1	1	2	2,15
	8	1-013 Tumor maligno del estómago	1	1	2	2,15
	9	1-020 Tumor maligno de la tráquea, los bronquios y el pulmón	2	0	2	2,15
	10	1-024 Tumor maligno de la mama de la mujer	0	2	2	2,15
	11	DEMÁS CAUSAS	23	23	46	49,6
	12	TOTAL GENERAL	49	44	93	100
2001	1	1-101 Agresiones (homicidios) y secuelas	13	3	16	14,95
	2	1-051 Enfermedades isquémicas del corazón	5	5	10	9,35
	3	1-055 Enfermedades cerebrovasculares	4	6	10	9,35
	4	1-041 Diabetes mellitus	3	2	5	4,67
	5	1-054 Insuficiencia cardíaca	2	3	5	4,67
	6	1-059 Neumonía	5	0	5	4,67
	7	1-050 Enfermedades hipertensivas	2	2	4	3,74
	8	1-060 Enfermedades crónicas de las vías respiratorias	2	1	3	2,8
	9	1-102 Eventos de intención no determinada y secuelas	2	1	3	2,8
	10	1-001 Enfermedades infecciosas intestinales	0	2	2	1,87
	11	DEMÁS CAUSAS	24	20	44	41,05
	12	TOTAL GENERAL	62	45	107	100
2002	1	1-051 Enfermedades isquémicas del corazón	6	10	16	15,24
	2	1-060 Enfermedades crónicas de las vías respiratorias	5	3	8	7,62
	3	1-055 Enfermedades cerebrovasculares	5	2	7	6,67
	4	1-009 Enfermedad por VIH (SIDA)	6	0	6	5,71
	5	1-054 Insuficiencia cardíaca	1	3	4	3,81
	6	1-074 Insuficiencia renal	4	0	4	3,81
	7	1-041 Diabetes mellitus	0	3	3	2,86

Mortalidad según diez primeras causas y género, localidad de la candelaria 1998 - 2002.

año	consecu	CAUSAS	MASC.	FEME.	TOTAL	%
	8	1-050 Enfermedades hipertensivas	0	3	3	2,86
	9	1-059 Neumonía	3	0	3	2,86
	10	1-072 Enfermedades del sistema osteomuscular y del tejido conjuntivo	0	3	3	2,86
	11	DEMÁS CAUSAS	26	22	48	45,63
	12	TOTAL GENERAL	56	49	105	100

Mortalidad según diez primeras causas y género, localidad de Rafael Uribe 1998 - 2002.

año	consecu	CAUSAS	MASC.	FEME.	TOTAL	%
1998	1	1-051 Enfermedades isquémicas del corazón	68	56	124	11,3
	2	1-101 Agresiones (homicidios)	106	12	118	10,76
	3	1-055 Enfermedades cerebrovasculares	36	49	85	7,75
	4	1-041 Diabetes mellitus	24	26	50	4,56
	5	1-060 Enfermedades crónicas de las vías respiratorias	35	14	49	4,47
	6	1-059 Neumonía	23	20	43	3,92
	7	1-082 Trastornos respiratorios específicos del periodo perinatal	25	16	41	3,74
	8	1-050 Enfermedades hipertensivas	13	20	33	3,01
	9	1-013 Tumor maligno del estómago	14	12	26	2,37
	10	1-054 Insuficiencia cardíaca	9	14	23	2,1
	11	DEMÁS CAUSAS	280	225	505	45,99
	12	TOTAL GENERAL	633	464	1097	100
1999	1	1-051 Enfermedades isquémicas del corazón	93	73	166	11,81
	2	1-101 Agresiones (homicidios)	142	12	154	10,96
	3	1-055 Enfermedades cerebrovasculares	47	59	106	7,54
	4	1-060 Enfermedades crónicas de las vías respiratorias	41	28	69	4,91
	5	1-050 Enfermedades hipertensivas	26	35	61	4,34
	6	1-041 Diabetes mellitus	28	32	60	4,27
	7	1-059 Neumonía	29	26	55	3,91
	8	1-082 Trastornos respiratorios específicos del periodo perinatal	22	28	50	3,56
	9	1-013 Tumor maligno del estómago	23	20	43	3,06
	10	1-090 Accidentes de transporte de motor	32	5	37	2,63
	11	DEMÁS CAUSAS	327	277	604	42,95
	12	TOTAL GENERAL	810	595	1405	100
2000	1	1-051 Enfermedades isquémicas del corazón	114	81	195	12,07
	2	1-101 Agresiones (homicidios)	145	9	154	9,53
	3	1-055 Enfermedades cerebrovasculares	40	64	104	6,44
	4	1-060 Enfermedades crónicas de las vías respiratorias	42	27	69	4,27
	5	1-059 Neumonía	35	33	68	4,21
	6	1-041 Diabetes mellitus	25	38	63	3,9
	7	1-050 Enfermedades hipertensivas	26	29	55	3,4
	8	1-013 Tumor maligno del estómago	23	25	48	2,97
	9	1-082 Trastornos respiratorios específicos del periodo perinatal	25	15	40	2,48
	10	1-054 Insuficiencia cardíaca	15	16	31	1,92
	11	DEMÁS CAUSAS	419	370	789	48,81
	12	TOTAL GENERAL	909	707	1616	100
2001	1	1-051 Enfermedades isquémicas del corazón	106	83	189	11,85
	2	1-101 Agresiones (homicidios) y secuelas	142	9	151	9,47
	3	1-055 Enfermedades cerebrovasculares	40	74	114	7,15
	4	1-060 Enfermedades crónicas de las vías respiratorias	44	31	75	4,7
	5	1-041 Diabetes mellitus	29	38	67	4,2
	6	1-013 Tumor maligno del estómago	33	22	55	3,45
	7	1-059 Neumonía	31	21	52	3,26
	8	1-082 Trastornos respiratorios específicos del periodo perinatal	27	16	43	2,7
	9	1-050 Enfermedades hipertensivas	16	22	38	2,38
	10	1-054 Insuficiencia cardíaca	16	16	32	2,01
	11	DEMÁS CAUSAS	429	350	779	48,84
	12	TOTAL GENERAL	913	682	1595	100
2002	1	1-051 Enfermedades isquémicas del corazón	116	74	190	11,77
	2	1-101 Agresiones (homicidios)	108	13	121	7,5
	3	1-055 Enfermedades cerebrovasculares	60	57	117	7,25
	4	1-041 Diabetes mellitus	32	30	62	3,84
	5	1-050 Enfermedades hipertensivas	24	33	57	3,53
	6	1-060 Enfermedades crónicas de las vías respiratorias	31	26	57	3,53
	7	1-013 Tumor maligno del estómago	30	25	55	3,41

Mortalidad según diez primeras causas y género, localidad de Rafael Uribe 1998 - 2002.

año	consecu	CAUSAS	MASC.	FEME.	TOTAL	%
	8	1-059 Neumonía	24	21	45	2,79
	9	1-082 Trastornos respiratorios específicos del periodo perinatal	23	20	43	2,66
	10	1-009 Enfermedad por VIH (SIDA)	37	5	42	2,6
	11	DEMÁS CAUSAS	420	405	825	51,17
	12	TOTAL GENERAL	905	709	1614	100

Mortalidad según diez primeras causas y género, localidad de Ciudad Bolívar 1998
-2002.

año	consecu	CAUSAS	MASC.	FEME.	TOTAL	%
1998	1	1-101 Agresiones (homicidios)	191	15	206	16,49
	2	1-051 Enfermedades isquémicas del corazón	47	48	95	7,61
	3	1-055 Enfermedades cerebrovasculares	37	51	88	7,05
	4	1-082 Trastornos respiratorios específicos del periodo perinatal	27	33	60	4,8
	5	1-059 Neumonía	24	31	55	4,4
	6	1-090 Accidentes de transporte de motor	30	10	40	3,2
	7	1-050 Enfermedades hipertensivas	13	22	35	2,8
	8	1-060 Enfermedades crónicas de las vías respiratorias	22	12	34	2,72
	9	1-013 Tumor maligno del estómago	21	9	30	2,4
	10	1-041 Diabetes mellitus	7	17	24	1,92
	11	DEMÁS CAUSAS	321	261	582	46,56
	12	TOTAL GENERAL	740	509	1249	100
1999	1	1-101 Agresiones (homicidios)	315	22	337	18,39
	2	1-051 Enfermedades isquémicas del corazón	70	78	148	8,07
	3	1-055 Enfermedades cerebrovasculares	56	59	115	6,27
	4	1-060 Enfermedades crónicas de las vías respiratorias	49	48	97	5,29
	5	1-082 Trastornos respiratorios específicos del periodo perinatal	54	42	96	5,24
	6	1-050 Enfermedades hipertensivas	23	39	62	3,38
	7	1-059 Neumonía	36	21	57	3,11
	8	1-041 Diabetes mellitus	27	28	55	3
	9	1-090 Accidentes de transporte de motor	39	9	48	2,62
	10	1-013 Tumor maligno del estómago	28	13	41	2,24
	11	DEMÁS CAUSAS	423	354	777	42,35
	12	TOTAL GENERAL	1120	713	1833	100
2000	1	1-101 Agresiones (homicidios)	278	16	294	16,3
	2	1-051 Enfermedades isquémicas del corazón	72	68	140	7,76
	3	1-055 Enfermedades cerebrovasculares	49	75	124	6,87
	4	1-059 Neumonía	46	33	79	4,38
	5	1-082 Trastornos respiratorios específicos del periodo perinatal	43	36	79	4,38
	6	1-060 Enfermedades crónicas de las vías respiratorias	30	38	68	3,77
	7	1-041 Diabetes mellitus	23	33	56	3,1
	8	1-013 Tumor maligno del estómago	28	16	44	2,44
	9	1-050 Enfermedades hipertensivas	16	25	41	2,27
	10	1-054 Insuficiencia cardíaca	17	21	38	2,11
	11	DEMÁS CAUSAS	454	387	841	46,68
	12	TOTAL GENERAL	1056	748	1804	100
2001	1	1-101 Agresiones (homicidios) y secuelas	260	20	280	15,98
	2	1-051 Enfermedades isquémicas del corazón	104	84	188	10,73
	3	1-055 Enfermedades cerebrovasculares	41	72	113	6,45
	4	1-060 Enfermedades crónicas de las vías respiratorias	42	38	80	4,57
	5	1-082 Trastornos respiratorios específicos del periodo perinatal	34	26	60	3,42
	6	1-059 Neumonía	31	26	57	3,25
	7	1-050 Enfermedades hipertensivas	21	31	52	2,97
	8	1-090 Accidentes de transporte de motor	39	7	46	2,63
	9	1-041 Diabetes mellitus	15	26	41	2,34
	10	1-013 Tumor maligno del estómago	25	10	35	2
	11	DEMÁS CAUSAS	440	360	800	45,7
	12	TOTAL GENERAL	1052	700	1752	100
2002	1	1-101 Agresiones (homicidios)	231	17	248	13,76
	2	1-051 Enfermedades isquémicas del corazón	79	83	162	8,99
	3	1-055 Enfermedades cerebrovasculares	49	73	122	6,77
	4	1-060 Enfermedades crónicas de las vías respiratorias	47	40	87	4,83
	5	1-059 Neumonía	36	36	72	4
	6	1-041 Diabetes mellitus	29	36	65	3,61
	7	1-102 Eventos de intención no determinada	41	7	48	2,66

Mortalidad según diez primeras causas y género, localidad de Ciudad Bolívar 1998
-2002.

año	consecu	CAUSAS	MASC.	FEME.	TOTAL	%
	8	1-013 Tumor maligno del estómago	36	10	46	2,55
	9	1-082 Trastornos respiratorios específicos del periodo perinatal	20	24	44	2,44
	10	1-050 Enfermedades hipertensivas	12	26	38	2,11
	11	DEMÁS CAUSAS	484	386	870	48,29
	12	TOTAL GENERAL	1064	738	1802	100

Mortalidad según diez primeras causas y género, localidad de Sumapaz 1998 - 2002.

año	consecu	CAUSAS	MASC.	FEME.	TOTAL	%
1998	1	1-101 Agresiones (homicidios)	2	0	2	33,33
	2	1-040 Defectos de coagulación, púrpura, púrpura y otras afecciones hemorrágicas y de la sangre y	0	1	1	16,67
	3	1-054 Insuficiencia cardiaca	1	0	1	16,67
	11	DEMÁS CAUSAS	1	1	2	33,34
	12	TOTAL GENERAL	4	2	6	100
1999	1	1-001 Enfermedades infecciosas intestinales	1	0	1	16,67
	2	1-054 Insuficiencia cardiaca	1	0	1	16,67
	3	1-059 Neumonía	1	0	1	16,67
	4	1-060 Enfermedades crónicas de las vías respiratorias	0	1	1	16,67
	5	1-074 Insuficiencia renal	1	0	1	16,67
	6	1-082 Trastornos respiratorios específicos del periodo perinatal	1	0	1	16,67
	11	DEMÁS CAUSAS	0	0	0	0
12	TOTAL GENERAL	5	1	6	100	
2000	1	1-050 Enfermedades hipertensivas	0	1	1	50
	2	1-101 Agresiones (homicidios)	1	0	1	50
	11	DEMÁS CAUSAS	0	0	0	0
	12	TOTAL GENERAL	1	1	2	100
2001	1	1-013 Tumor maligno del estómago	0	1	1	50
	2	1-051 Enfermedades isquémicas del corazón	1	0	1	50
	11	DEMÁS CAUSAS	0	0	0	0
	12	TOTAL GENERAL	1	1	2	100
2002	1	1-101 Agresiones (homicidios)	3	1	4	36,36
	2	1-055 Enfermedades cerebrovasculares	1	1	2	18,18
	3	1-009 Enfermedad por VIH (SIDA)	1	0	1	9,09
	4	1-032 Tumor maligno de la tiroides y de otras glándulas endocrinas	1	0	1	9,09
	5	1-051 Enfermedades isquémicas del corazón	1	0	1	9,09
	6	1-060 Enfermedades crónicas de las vías respiratorias	1	0	1	9,09
	7	1-083 Trastornos hemorrágicos y hematológicos del feto y del recién nacido	1	0	1	9,09
	11	DEMÁS CAUSAS	0	0	0	0
12	TOTAL GENERAL	9	2	11	100	

Mortalidad según diez primeras causas y género, sin localidad de 1998 -2002.

Año	CONSECUTIVO	CAUSAS	MASC.	FEME.	TOTAL	%
1998	1	1-101 Agresiones (homicidios)	595	48	643	13,34
	2	1-051 Enfermedades isquémicas del corazón	291	205	496	10,29
	3	1-055 Enfermedades cerebrovasculares	139	205	344	7,14
	4	1-090 Accidentes de transporte de motor	252	74	326	6,76
	5	1-060 Enfermedades crónicas de las vías respiratorias	93	76	169	3,51
	6	1-059 Neumonía	91	63	154	3,19
	7	1-082 Trastornos respiratorios específicos del periodo perinatal	90	57	147	3,05
	8	1-041 Diabetes mellitus	61	67	128	2,66
	9	1-091 Otros accidentes de transporte terrestre	95	33	128	2,66
	10	1-050 Enfermedades hipertensivas	37	65	102	2,12
	11	DEMÁS CAUSAS	1247	937	2184	45,29
	12	TOTAL GENERAL	2991	1830	4821	100
1999	1	1-101 Agresiones (homicidios)	366	16	382	17,63
	2	1-090 Accidentes de transporte de motor	163	56	219	10,11
	3	1-051 Enfermedades isquémicas del corazón	94	60	154	7,11
	4	1-055 Enfermedades cerebrovasculares	67	87	154	7,11
	5	1-060 Enfermedades crónicas de las vías respiratorias	48	33	81	3,74
	6	1-091 Otros accidentes de transporte terrestre	47	23	70	3,23
	7	1-059 Neumonía	42	23	65	3
	8	1-082 Trastornos respiratorios específicos del periodo perinatal	30	32	62	2,86
	9	1-050 Enfermedades hipertensivas	28	26	54	2,49
	10	1-041 Diabetes mellitus	28	25	53	2,45
	11	DEMÁS CAUSAS	509	364	873	40,34
	12	TOTAL GENERAL	1422	745	2167	100
2000	1	1-101 Agresiones (homicidios)	323	31	354	18,89
	2	1-090 Accidentes de transporte de motor	147	59	206	10,99
	3	1-051 Enfermedades isquémicas del corazón	82	48	130	6,94
	4	1-055 Enfermedades cerebrovasculares	45	59	104	5,55
	5	1-041 Diabetes mellitus	30	32	62	3,31
	6	1-060 Enfermedades crónicas de las vías respiratorias	43	19	62	3,31
	7	1-091 Otros accidentes de transporte terrestre	42	14	56	2,99
	8	1-102 Eventos de intención no determinada	46	5	51	2,72
	9	1-059 Neumonía	27	22	49	2,61
	10	1-095 Ahogamiento y sumersión accidentales	28	9	37	1,97
	11	DEMÁS CAUSAS	454	309	763	40,69
	12	TOTAL GENERAL	1267	607	1874	100
2001	1	1-101 Agresiones (homicidios) y secuelas	300	28	328	18,51
	2	1-090 Accidentes de transporte de motor	132	38	170	9,59
	3	1-051 Enfermedades isquémicas del corazón	100	59	159	8,97
	4	1-055 Enfermedades cerebrovasculares	31	68	99	5,59
	5	1-041 Diabetes mellitus	27	39	66	3,72
	6	1-091 Otros accidentes de transporte terrestre	42	16	58	3,27
	7	1-102 Eventos de intención no determinada y secuelas	44	8	52	2,93
	8	1-060 Enfermedades crónicas de las vías respiratorias	27	19	46	2,6
	9	1-059 Neumonía	21	21	42	2,37
	10	1-050 Enfermedades hipertensivas	15	15	30	1,69
	11	DEMÁS CAUSAS	434	288	722	40,81
	12	TOTAL GENERAL	1173	599	1772	100
2002	1	1-101 Agresiones (homicidios)	220	25	245	20,82
	2	1-055 Enfermedades cerebrovasculares	36	44	80	6,8
	3	1-051 Enfermedades isquémicas del corazón	40	27	67	5,69
	4	1-090 Accidentes de transporte de motor	41	12	53	4,5
	5	1-102 Eventos de intención no determinada	35	9	44	3,74
	6	1-059 Neumonía	29	13	42	3,57
	7	1-091 Otros accidentes de transporte terrestre	24	9	33	2,8

Mortalidad según diez primeras causas y género, sin localidad de 1998 -2002.

8	1-041 Diabetes mellitus	15	15	30	2,55
9	1-060 Enfermedades crónicas de las vías respiratorias	19	10	29	2,46
10	1-009 Enfermedad por VIH (SIDA)	21	3	24	2,04
11	DEMÁS CAUSAS	321	209	530	44,83
12	TOTAL GENERAL	801	376	1177	100

MORTALIDAD GENERAL 6\67 1998

Mortalidad general de residencia en Bogotá localidad Usaquen 1998, por 6 grandes grupos desagregados Basada en lista 667 OPS

G_667	Causas	Mascu lino	Feme nino	Total	% Total grupo	%Total localidad
0	0 Signos, síntomas y afecciones mal definidas	10	14	24	100	1,88
0	TOTAL GRUPO	10	14	24	100	0
1	1.08 Infecciones respiratorias agudas	33	18	51	57,3	4
1	1.01 Enfermedades infecciosas intestinales	5	4	9	10,11	0,71
1	1.09 Resto de ciertas enfermedades infecciosas y parasitarias	3	4	7	7,87	0,55
1	1.06 Septicemia, excepto neonatal	4	2	6	6,74	0,47
1	1.07 Enfermedad por VIH (SIDA)	6	0	6	6,74	0,47
1	1.05 Meningitis	4	1	5	5,62	0,39
1	1.02 Tuberculosis	2	2	4	4,49	0,31
1	1.03 Ciertas enfermedades transmitidas por vectores y rabia	0	1	1	1,12	0,08
1	TOTAL GRUPO	57	32	89	100	0
2	2.14 Tumores malignos de otras localizaciones y de las no especificadas	25	28	53	19,92	4,16
2	2.03 Tumor maligno De los organos digestivos y del peritoneo, excepto estómago y colon	17	25	42	15,79	3,3
2	2.01 Tumor maligno del estómago	15	20	35	13,16	2,75
2	2.06 Tumor maligno de la mama de la mujer	0	22	22	8,27	1,73
2	2.02 Tumor maligno del colon, de la unión rectosgmoidea	8	13	21	7,89	1,65
2	2.1 Tumor maligno de la próstata	20	0	20	7,52	1,57
2	2.13 Tumor maligno del tejido linfático, de otros órganos hematopoyéticos y de tejidos afin	11	7	18	6,77	1,41
2	2.04 Tumor maligno de la tráquea, los bronquios y el pulmón	7	7	14	5,26	1,1
2	2.11 Tumor maligno de otros organos genitourinarios	5	5	10	3,76	0,78
2	2.12 Leucemia	2	7	9	3,38	0,71
2	2.07 Tumor maligno del cuello del útero	0	7	7	2,63	0,55
2	2.15 Tumores: in situ, benignos y de comportamiento incierto o desconocido	4	3	7	2,63	0,55
2	2.08 Tumor maligno del cuerpo del útero	0	4	4	1,5	0,31
2	2.05 Tumor maligno de los órganos respiratorios e intratorácicos, excepto tráquea, bronqu	0	2	2	0,75	0,16
2	2.09 Tumor maligno del útero, parte no especificada	0	2	2	0,75	0,16
2	TOTAL GRUPO	114	152	266	100	0
3	3.03 Enfermedades isquémicas del corazón	82	68	150	40,32	11,77
3	3.07 Enfermedades cerebrovasculares	42	64	106	28,49	8,32
3	3.04 Enfermedad cardiopulmonar y enfermedades de la circulación pulmonar y otras forma	20	25	45	12,1	3,53
3	3.02 Enfermedades hipertensivas	11	19	30	8,06	2,35
3	3.09 Las demás enfermedades del sistema circulatorio	9	7	16	4,3	1,26
3	3.06 Insuficiencia cardiaca	4	10	14	3,76	1,1
3	3.08 Arteriosclerosis	3	5	8	2,15	0,63
3	3.01 Fiebre reumática aguda y enfermedades cardíacas reumáticas crónicas	1	2	3	0,81	0,24
3	TOTAL GRUPO	172	200	372	100	0
4	4.04 Trastornos respiratorios específicos del periodo perinatal	17	14	31	53,45	2,43
4	4.06 Resto de ciertas afecciones originadas en el periodo perinatal	7	6	13	22,41	1,02
4	4.05 Sepsis bacteriana del recién nacido	3	2	5	8,62	0,39
4	4.03 Retardo del crecimiento fetal, desnutrición fetal, gestación corta y bajo peso al nacer	2	2	4	6,9	0,31
4	4.01 Feto o recién nacido afectados por ciertas afecciones maternas	2	1	3	5,17	0,24
4	4.02 Feto o recién nacido afectados por complicaciones obstétricas y traumatismo del nac	1	1	2	3,45	0,16
4	TOTAL GRUPO	32	26	58	100	0
5	5.12 Agresiones (homicidios)	49	1	50	34,25	3,92
5	5.01 Accidentes de transporte de motor	29	11	40	27,4	3,14
5	5.11 Lesiones autoinflingidas intencionalmente (suicidios)	21	6	27	18,49	2,12
5	5.1 Los demás accidentes	7	1	8	5,48	0,63
5	5.03 Caídas	4	2	6	4,11	0,47
5	5.13 Eventos de intención no determinada	5	1	6	4,11	0,47
5	5.02 Los demás accidentes de transporte y los no especificados	3	0	3	2,05	0,24
5	5.06 Accidentes que obstruyen la respiración	1	2	3	2,05	0,24
5	5.05 Ahogamiento y sumersión accidentales	2	0	2	1,37	0,16
5	5.09 Envenenamiento accidental por y exposición a sustancias nocivas	0	1	1	0,68	0,08
5	TOTAL GRUPO	121	25	146	100	0
6	6.05 Enfermedades crónicas de las vías respiratorias inferiores	27	28	55	17,24	4,32
6	6.09 Resto de enfermedades del sistema digestivo	31	18	49	15,36	3,85

Mortalidad general de residencia en Bogotá localidad Usaquen 1998, por 6 grandes grupos desagregados Basada en lista 667 OPS

6	6.01 Diabetes mellitus	23	24	47	14,73	3,69
6	6.1 Enfermedades del sistema urinario	15	16	31	9,72	2,43
6	6.06 Resto de enfermedades del sistema respiratorio	14	13	27	8,46	2,12
6	6.13 Malformaciones congénitas, deformidades y anomalías cromosómicas	13	12	25	7,84	1,96
6	6.08 Cirrosis y ciertas otras enfermedades crónicas del hígado	15	7	22	6,9	1,73
6	6.04 Enfermedades del sistema nervioso, excepto meningitis	9	12	21	6,58	1,65
6	6.14 Resto de enfermedades	5	14	19	5,96	1,49
6	6.02 Deficiencias nutricionales y anemias nutricionales	2	6	8	2,51	0,63
6	6.07 Apendicitis, hernia de la cavidad abdominal y obstrucción intestinal	3	5	8	2,51	0,63
6	6.12 Embarazo, parto y puerperio	0	7	7	2,19	0,55
6	TOTAL GRUPO	157	162	319	100	0
	TOTAL LOCALIDAD	663	611	1274	100	100

Mortalidad General, total grupos de edad, Sitio de residencia en la Localidad de Chapinero 6 grandes grupos desagregados 1998

G_667	Causas	Mascu lino	Feme nino	Total	% Total grupo	%Total localid ad
0	0 Signos, síntomas y afecciones mal definidas	6	8	14	100	2,06
0	TOTAL GRUPO	6	8	14	100	0
1	1.08 Infecciones respiratorias agudas	12	9	21	51,22	3,09
1	1.07 Enfermedad por VIH (SIDA)	10	0	10	24,39	1,47
1	1.01 Enfermedades infecciosas intestinales	2	3	5	12,2	0,74
1	1.02 Tuberculosis	2	1	3	7,32	0,44
1	1.05 Meningitis	0	1	1	2,44	0,15
1	1.06 Septicemia, excepto neonatal	0	1	1	2,44	0,15
1	TOTAL GRUPO	26	15	41	100	0
2	2.14 Tumores malignos de otras localizaciones y de las no especificadas	17	14	31	23,48	4,57
2	2.04 Tumor maligno de la tráquea, los bronquios y el pulmón	7	8	15	11,36	2,21
2	2.03 Tumor maligno De los organos digestivos y del peritoneo, excepto estómago y colon	9	5	14	10,61	2,06
2	2.02 Tumor maligno del colon, de la unión rectosigmoidea	7	5	12	9,09	1,77
2	2.1 Tumor maligno de la próstata	10	0	10	7,58	1,47
2	2.06 Tumor maligno de la mama de la mujer	0	9	9	6,82	1,33
2	2.11 Tumor maligno de otros organos genitourinarios	4	5	9	6,82	1,33
2	2.12 Leucemia	4	5	9	6,82	1,33
2	2.13 Tumor maligno del tejido linfático, de otros órganos hematopoyéticos y de tejidos afines	5	3	8	6,06	1,18
2	2.01 Tumor maligno del estómago	4	2	6	4,55	0,88
2	2.07 Tumor maligno del cuello del útero	0	4	4	3,03	0,59
2	2.15 Tumores: in situ, benignos y de comportamiento incierto o desconocido	0	3	3	2,27	0,44
2	2.05 Tumor maligno de los órganos respiratorios e intratorácicos, excepto tráquea, bronquios y	1	1	2	1,52	0,29
2	TOTAL GRUPO	68	64	132	100	0
3	3.03 Enfermedades isquémicas del corazón	58	49	107	46,12	15,76
3	3.07 Enfermedades cerebrovasculares	24	37	61	26,29	8,98
3	3.04 Enfermedad cardiopulmonar y enfermedades de la circulación pulmonar y otras formas	10	10	20	8,62	2,95
3	3.06 Insuficiencia cardiaca	6	11	17	7,33	2,5
3	3.02 Enfermedades hipertensivas	5	11	16	6,9	2,36
3	3.09 Las demás enfermedades del sistema circulatorio	3	6	9	3,88	1,33
3	3.08 Arteriosclerosis	2	0	2	0,86	0,29
3	TOTAL GRUPO	108	124	232	100	0
4	4.04 Trastornos respiratorios específicos del periodo perinatal	3	5	8	42,11	1,18
4	4.06 Resto de ciertas afecciones originadas en el período perinatal	4	2	6	31,58	0,88
4	4.02 Feto o recién nacido afectados por complicaciones obstétricas y traumatismo del nacimiento	2	0	2	10,53	0,29
4	4.01 Feto o recién nacido afectados por ciertas afecciones maternas	0	1	1	5,26	0,15
4	4.03 Retardo del crecimiento fetal, desnutrición fetal, gestación corta y bajo peso al nacer	1	0	1	5,26	0,15
4	4.05 Sepsis bacteriana del recién nacido	1	0	1	5,26	0,15
4	TOTAL GRUPO	11	8	19	100	0
5	5.12 Agresiones (homicidios)	43	7	50	53,76	7,36
5	5.01 Accidentes de transporte de motor	16	6	22	23,66	3,24
5	5.11 Lesiones autoinflingidas intencionalmente (suicidios)	9	3	12	12,9	1,77
5	5.03 Caidas	3	1	4	4,3	0,59
5	5.13 Eventos de intención no determinada	1	2	3	3,23	0,44
5	5.02 Los demás accidentes de transporte y los no especificados	0	1	1	1,08	0,15
5	5.06 Accidentes que obstruyen la respiración	1	0	1	1,08	0,15
5	TOTAL GRUPO	73	20	93	100	0
6	6.05 Enfermedades crónicas de las vías respiratorias inferiores	21	12	33	22,3	4,86
6	6.09 Resto de enfermedades del sistema digestivo	10	13	23	15,54	3,39
6	6.01 Diabetes mellitus	8	12	20	13,51	2,95
6	6.06 Resto de enfermedades del sistema respiratorio	8	10	18	12,16	2,65
6	6.1 Enfermedades del sistema urinario	8	7	15	10,14	2,21
6	6.14 Resto de enfermedades	3	8	11	7,43	1,62

Mortalidad General, total grupos de edad, Sitio de residencia en la Localidad de Chapinero 6 grandes grupos desagregados 1998

6	6.04 Enfermedades del sistema nervioso, excepto meningitis	4	3	7	4,73	1,03
6	6.08 Cirrosis y ciertas otras enfermedades crónicas del hígado	4	3	7	4,73	1,03
6	6.13 Malformaciones congénitas, deformidades y anomalías cromosómicas	3	3	6	4,05	0,88
6	6.07 Apendicitis, hernia de la cavidad abdominal y obstrucción intestinal	2	2	4	2,7	0,59
6	6.12 Embarazo, parto y puerperio	0	3	3	2,03	0,44
6	6.02 Deficiencias nutricionales y anemias nutricionales	0	1	1	0,68	0,15
6	TOTAL GRUPO	71	77	148	100	0
	TOTAL LOCALIDAD	363	316	679	100	100

Mortalidad General, total grupos de edad, Sitio de residencia en la Localidad de Santa Fe 6 grandes grupos desagregados 1998

G_667	Causas	Masc ulino	Fem enino	Tota l	% Total grupo	%Total localid ad
0	0 Signos, síntomas y afecciones mal definidas	11	5	16	100	3,36
0	TOTAL GRUPO	11	5	16	100	0
1	1.08 Infecciones respiratorias agudas	11	9	20	51,28	4,2
1	1.07 Enfermedad por VIH (SIDA)	8	1	9	23,08	1,89
1	1.01 Enfermedades infecciosas intestinales	3	2	5	12,82	1,05
1	1.02 Tuberculosis	2	0	2	5,13	0,42
1	1.03 Ciertas enfermedades transmitidas por vectores y rabia	1	0	1	2,56	0,21
1	1.05 Meningitis	0	1	1	2,56	0,21
1	1.09 Resto de ciertas enfermedades infecciosas y parasitarias	0	1	1	2,56	0,21
1	TOTAL GRUPO	25	14	39	100	0
2	2.01 Tumor maligno del estómago	10	3	13	18,06	2,73
2	2.14 Tumores malignos de otras localizaciones y de las no especificadas	3	9	12	16,67	2,52
2	2.03 Tumor maligno De los organos digestivos y del peritoneo, excepto estómago y colon	2	7	9	12,5	1,89
2	2.07 Tumor maligno del cuello del útero	0	6	6	8,33	1,26
2	2.1 Tumor maligno de la próstata	6	0	6	8,33	1,26
2	2.02 Tumor maligno del colon, de la unión rectosigmoidea	1	4	5	6,94	1,05
2	2.11 Tumor maligno de otros organos genitourinarios	2	3	5	6,94	1,05
2	2.12 Leucemia	0	4	4	5,56	0,84
2	2.15 Tumores: in situ, benignos y de comportamiento incierto o desconocido	4	0	4	5,56	0,84
2	2.13 Tumor maligno del tejido linfático, de otros órganos hematopoyéticos y de tejidos afines	1	2	3	4,17	0,63
2	2.04 Tumor maligno de la tráquea, los bronquios y el pulmón	1	1	2	2,78	0,42
2	2.06 Tumor maligno de la mama de la mujer	0	2	2	2,78	0,42
2	2.05 Tumor maligno de los órganos respiratorios e intratorácicos, excepto tráquea, bronquios y	1	0	1	1,39	0,21
2	TOTAL GRUPO	31	41	72	100	0
3	3.03 Enfermedades isquémicas del corazón	30	25	55	44	11,55
3	3.07 Enfermedades cerebrovasculares	16	20	36	28,8	7,56
3	3.04 Enfermedad cardiopulmonar y enfermedades de la circulación pulmonar y otras formas de enf	6	7	13	10,4	2,73
3	3.02 Enfermedades hipertensivas	3	8	11	8,8	2,31
3	3.06 Insuficiencia cardíaca	2	4	6	4,8	1,26
3	3.09 Las demás enfermedades del sistema circulatorio	2	2	4	3,2	0,84
3	TOTAL GRUPO	59	66	125	100	0
4	4.04 Trastornos respiratorios específicos del periodo perinatal	8	4	12	80	2,52
4	4.02 Feto o recién nacido afectados por complicaciones obstétricas y traumatismo del nacimiento	2	1	3	20	0,63
4	TOTAL GRUPO	10	5	15	100	0
5	5.12 Agresiones (homicidios)	73	5	78	65	16,39
5	5.01 Accidentes de transporte de motor	17	6	23	19,17	4,83
5	5.1 Los demás accidentes	4	0	4	3,33	0,84
5	5.11 Lesiones autoinflingidas intencionalmente (suicidios)	3	1	4	3,33	0,84
5	5.13 Eventos de intención no determinada	4	0	4	3,33	0,84
5	5.03 Caídas	2	1	3	2,5	0,63
5	5.07 Exposición a la corriente eléctrica	3	0	3	2,5	0,63
5	5.09 Envenenamiento accidental por y exposición a sustancias nocivas	0	1	1	0,83	0,21
5	TOTAL GRUPO	106	14	120	100	0
6	6.05 Enfermedades crónicas de las vías respiratorias inferiores	4	13	17	19,1	3,57
6	6.09 Resto de enfermedades del sistema digestivo	6	7	13	14,61	2,73
6	6.01 Diabetes mellitus	4	8	12	13,48	2,52
6	6.13 Malformaciones congénitas, deformidades y anomalías cromosómicas	7	4	11	12,36	2,31
6	6.08 Cirrosis y ciertas otras enfermedades crónicas del hígado	4	4	8	8,99	1,68

Mortalidad General, total grupos de edad, Sitio de residencia en la Localidad de Santa Fe 6 grandes grupos desagregados 1998

6	6.04 Enfermedades del sistema nervioso, excepto meningitis	3	4	7	7,87	1,47
6	6.06 Resto de enfermedades del sistema respiratorio	4	3	7	7,87	1,47
6	6.14 Resto de enfermedades	2	3	5	5,62	1,05
6	6.02 Deficiencias nutricionales y anemias nutricionales	2	2	4	4,49	0,84
6	6.12 Embarazo, parto y puerperio	0	4	4	4,49	0,84
6	6.1 Enfermedades del sistema urinario	0	1	1	1,12	0,21
6	TOTAL GRUPO	36	53	89	100	0
	TOTAL LOCALIDAD	278	198	476	100	100

Mortalidad General, total grupos de edad, Sitio de residencia en la Localidad de San Cristobal 6 grandes grupos desagregados 1998

G_667	Causas	Masculino	Femenino	Total	% Total grupo	%Total localidad
0	0 Signos, síntomas y afecciones mal definidas	15	13	28	100	1,87
0	TOTAL GRUPO	15	13	28	100	0
1	1.08 Infecciones respiratorias agudas	32	35	67	53,6	4,48
1	1.07 Enfermedad por VIH (SIDA)	16	2	18	14,4	1,2
1	1.01 Enfermedades infecciosas intestinales	9	5	14	11,2	0,94
1	1.09 Resto de ciertas enfermedades infecciosas y parasitarias	6	2	8	6,4	0,53
1	1.05 Meningitis	5	2	7	5,6	0,47
1	1.06 Septicemia, excepto neonatal	4	3	7	5,6	0,47
1	1.02 Tuberculosis	3	0	3	2,4	0,2
1	1.04 Ciertas enfermedades inmunoprevenibles	1	0	1	0,8	0,07
1	TOTAL GRUPO	76	49	125	100	0
2	2.01 Tumor maligno del estómago	20	17	37	17,37	2,47
2	2.14 Tumores malignos de otras localizaciones y de las no especificadas	14	18	32	15,02	2,14
2	2.03 Tumor maligno De los organos digestivos y del peritoneo, excepto estómago y colon	16	13	29	13,62	1,94
2	2.06 Tumor maligno de la mama de la mujer	0	20	20	9,39	1,34
2	2.04 Tumor maligno de la tráquea, los bronquios y el pulmón	14	4	18	8,45	1,2
2	2.13 Tumor maligno del tejido linfático, de otros órganos hematopoyéticos y de tejidos afines	9	5	14	6,57	0,94
2	2.12 Leucemia	6	6	12	5,63	0,8
2	2.07 Tumor maligno del cuello del útero	0	11	11	5,16	0,73
2	2.1 Tumor maligno de la próstata	11	0	11	5,16	0,73
2	2.02 Tumor maligno del colon, de la unión rectosigmoidea	6	4	10	4,69	0,67
2	2.11 Tumor maligno de otros organos genitourinarios	5	5	10	4,69	0,67
2	2.05 Tumor maligno de los órganos respiratorios e intratorácicos, excepto tráquea, bronquios y	2	2	4	1,88	0,27
2	2.09 Tumor maligno del útero, parte no especificada	0	4	4	1,88	0,27
2	2.15 Tumores: in situ, benignos y de comportamiento incierto o desconocido	1	0	1	0,47	0,07
2	TOTAL GRUPO	104	109	213	100	0
3	3.03 Enfermedades isquémicas del corazón	86	78	164	41,31	10,96
3	3.07 Enfermedades cerebrovasculares	49	59	108	27,2	7,21
3	3.02 Enfermedades hipertensivas	19	19	38	9,57	2,54
3	3.04 Enfermedad cardiopulmonar y enfermedades de la circulación pulmonar y otras formas de enf	12	20	32	8,06	2,14
3	3.06 Insuficiencia cardiaca	17	11	28	7,05	1,87
3	3.09 Las demás enfermedades del sistema circulatorio	16	5	21	5,29	1,4
3	3.08 Arteriosclerosis	3	1	4	1,01	0,27
3	3.01 Fiebre reumática aguda y enfermedades cardiacas reumáticas crónicas	1	1	2	0,5	0,13
3	TOTAL GRUPO	203	194	397	100	0
4	4.04 Trastornos respiratorios específicos del periodo perinatal	35	21	56	65,12	3,74
4	4.06 Resto de ciertas afecciones originadas en el período perinatal	8	4	12	13,95	0,8
4	4.02 Feto o recién nacido afectados por complicaciones obstétricas y traumatismo del nacimiento	7	3	10	11,63	0,67
4	4.03 Retardo del crecimiento fetal, desnutrición fetal, gestación corta y bajo peso al nacer	3	1	4	4,65	0,27
4	4.01 Feto o recién nacido afectados por ciertas afecciones maternas	0	2	2	2,33	0,13
4	4.05 Sepsis bacteriana del recién nacido	1	1	2	2,33	0,13
4	TOTAL GRUPO	54	32	86	100	0
5	5.12 Agresiones (homicidios)	176	11	187	57,89	12,49
5	5.01 Accidentes de transporte de motor	38	19	57	17,65	3,81
5	5.11 Lesiones autoinflingidas intencionalmente (suicidios)	18	4	22	6,81	1,47

Mortalidad General, total grupos de edad, Sitio de residencia en la Localidad de San Cristobal 6 grandes grupos desagregados 1998

5	5.13 Eventos de intención no determinada	13	5	18	5,57	1,2
5	5.03 Caídas	13	4	17	5,26	1,14
5	5.06 Accidentes que obstruyen la respiración	4	6	10	3,1	0,67
5	5.1 Los demás accidentes	5	0	5	1,55	0,33
5	5.08 Exposición al humo, fuego y llamas	0	3	3	0,93	0,2
5	5.05 Ahogamiento y sumersión accidentales	2	0	2	0,62	0,13
5	5.02 Los demás accidentes de transporte y los no especificados	0	1	1	0,31	0,07
5	5.07 Exposición a la corriente eléctrica	1	0	1	0,31	0,07
5	TOTAL GRUPO	270	53	323	100	0
6	6.05 Enfermedades crónicas de las vías respiratorias inferiores	34	26	60	18,46	4,01
6	6.01 Diabetes mellitus	22	31	53	16,31	3,54
6	6.09 Resto de enfermedades del sistema digestivo	18	30	48	14,77	3,21
6	6.13 Malformaciones congénitas, deformidades y anomalías cromosómicas	22	18	40	12,31	2,67
6	6.06 Resto de enfermedades del sistema respiratorio	15	14	29	8,92	1,94
6	6.1 Enfermedades del sistema urinario	11	10	21	6,46	1,4
6	6.14 Resto de enfermedades	7	13	20	6,15	1,34
6	6.04 Enfermedades del sistema nervioso, excepto meningitis	9	10	19	5,85	1,27
6	6.02 Deficiencias nutricionales y anemias nutricionales	6	7	13	4	0,87
6	6.08 Cirrosis y ciertas otras enfermedades crónicas del hígado	6	3	9	2,77	0,6
6	6.12 Embarazo, parto y puerperio	0	7	7	2,15	0,47
6	6.07 Apendicitis, hernia de la cavidad abdominal y obstrucción intestinal	4	1	5	1,54	0,33
6	6.11 Hiperplasia de la próstata	1	0	1	0,31	0,07
6	TOTAL GRUPO	155	170	325	100	0
	TOTAL LOCALIDAD	877	620	1497	100	100

Mortalidad General, total grupos de edad, Sitio de residencia en la Localidad de Usme 6 grandes grupos desagregados 1998

G_667	Causas	Masculi no	Femeni no	Total	% Total grupo	%Total localidad
0	0 Signos, síntomas y afecciones mal definidas	4	8	12	100	2,41
0	TOTAL GRUPO	4	8	12	100	0
1	1.08 Infecciones respiratorias agudas	17	19	36	67,92	7,24
1	1.07 Enfermedad por VIH (SIDA)	7	0	7	13,21	1,41
1	1.01 Enfermedades infecciosas intestinales	2	2	4	7,55	0,8
1	1.02 Tuberculosis	1	2	3	5,66	0,6
1	1.06 Septicemia, excepto neonatal	2	1	3	5,66	0,6
1	TOTAL GRUPO	29	24	53	100	0
2	2.01 Tumor maligno del estómago	9	5	14	17,28	2,82
2	2.03 Tumor maligno De los organos digestivos y del peritoneo, excepto estómago y	7	5	12	14,81	2,41
2	2.14 Tumores malignos de otras localizaciones y de las no especificadas	6	5	11	13,58	2,21
2	2.07 Tumor maligno del cuello del útero	0	9	9	11,11	1,81
2	2.06 Tumor maligno de la mama de la mujer	0	6	6	7,41	1,21
2	2.12 Leucemia	2	4	6	7,41	1,21
2	2.13 Tumor maligno del tejido linfático, de otros órganos hematopoyéticos y de tejido	3	3	6	7,41	1,21
2	2.02 Tumor maligno del colon, de la unión rectosigmoidea	3	1	4	4,94	0,8
2	2.04 Tumor maligno de la tráquea, los bronquios y el pulmón	3	1	4	4,94	0,8
2	2.11 Tumor maligno de otros organos genitourinarios	3	1	4	4,94	0,8
2	2.1 Tumor maligno de la próstata	3	0	3	3,7	0,6
2	2.09 Tumor maligno del útero, parte no especificada	0	2	2	2,47	0,4
2	TOTAL GRUPO	39	42	81	100	0
3	3.03 Enfermedades isquémicas del corazón	28	19	47	39,5	9,46
3	3.07 Enfermedades cerebrovasculares	17	16	33	27,73	6,64
3	3.02 Enfermedades hipertensivas	7	12	19	15,97	3,82
3	3.04 Enfermedad cardiopulmonar y enfermedades de la circulación pulmonar y otra	4	5	9	7,56	1,81
3	3.06 Insuficiencia cardíaca	2	5	7	5,88	1,41
3	3.09 Las demás enfermedades del sistema circulatorio	2	2	4	3,36	0,8
3	TOTAL GRUPO	60	59	119	100	0
4	4.04 Trastornos respiratorios específicos del periodo perinatal	12	11	23	67,65	4,63
4	4.06 Resto de ciertas afecciones originadas en el período perinatal	4	3	7	20,59	1,41
4	4.05 Sepsis bacteriana del recién nacido	2	1	3	8,82	0,6
4	4.02 Feto o recién nacido afectados por complicaciones obstétricas y traumatismo d	0	1	1	2,94	0,2
4	TOTAL GRUPO	18	16	34	100	0
5	5.12 Agresiones (homicidios)	54	2	56	51,38	11,27
5	5.01 Accidentes de transporte de motor	18	4	22	20,18	4,43
5	5.03 Caídas	9	1	10	9,17	2,01
5	5.13 Eventos de intención no determinada	6	0	6	5,5	1,21
5	5.11 Lesiones autoinflingidas intencionalmente (suicidios)	4	1	5	4,59	1,01
5	5.08 Exposición al humo, fuego y llamas	2	2	4	3,67	0,8
5	5.06 Accidentes que obstruyen la respiración	2	1	3	2,75	0,6
5	5.1 Los demás accidentes	1	1	2	1,83	0,4
5	5.09 Envenenamiento accidental por y exposición a sustancias nocivas	1	0	1	0,92	0,2
5	TOTAL GRUPO	97	12	109	100	0
6	6.05 Enfermedades crónicas de las vías respiratorias inferiores	4	9	13	14,61	2,62
6	6.01 Diabetes mellitus	4	8	12	13,48	2,41
6	6.09 Resto de enfermedades del sistema digestivo	7	4	11	12,36	2,21
6	6.13 Malformaciones congénitas, deformidades y anomalías cromosómicas	6	4	10	11,24	2,01
6	6.06 Resto de enfermedades del sistema respiratorio	4	5	9	10,11	1,81
6	6.14 Resto de enfermedades	3	5	8	8,99	1,61
6	6.04 Enfermedades del sistema nervioso, excepto meningitis	2	4	6	6,74	1,21
6	6.1 Enfermedades del sistema urinario	5	1	6	6,74	1,21
6	6.12 Embarazo, parto y puerperio	0	6	6	6,74	1,21
6	6.08 Cirrosis y ciertas otras enfermedades crónicas del hígado	3	1	4	4,49	0,8
6	6.02 Deficiencias nutricionales y anemias nutricionales	0	2	2	2,25	0,4
6	6.07 Apendicitis, hernia de la cavidad abdominal y obstrucción intestinal	1	0	1	1,12	0,2
6	6.11 Hiperplasia de la próstata	1	0	1	1,12	0,2
6	TOTAL GRUPO	40	49	89	100	0

Mortalidad General, total grupos de edad, Sitio de residencia en la Localidad de Usme 6 grandes grupos desagregados 1998

G_667	Causas	Masculi no	Femeni no	Total	% Total grupo	%Total localidad
	TOTAL LOCALIDAD	287	210	497	100	100

Mortalidad General, total grupos de edad, Sitio de residencia en la Localidad de Tunjuelito 6 grandes grupos desagregados 1998

G_667	Causas	Masc ulino	Fem enin o	Tota l	% Total grupo	%Total localid ad
0	0 Signos, síntomas y afecciones mal definidas	9	11	20	100	2,31
0	TOTAL GRUPO	9	11	20	100	0
1	1.08 Infecciones respiratorias agudas	12	12	24	48,98	2,77
1	1.07 Enfermedad por VIH (SIDA)	10	0	10	20,41	1,15
1	1.01 Enfermedades infecciosas intestinales	4	3	7	14,29	0,81
1	1.02 Tuberculosis	2	1	3	6,12	0,35
1	1.06 Septicemia, excepto neonatal	1	2	3	6,12	0,35
1	1.05 Meningitis	1	1	2	4,08	0,23
1	TOTAL GRUPO	30	19	49	100	0
2	2.01 Tumor maligno del estómago	15	9	24	15,48	2,77
2	2.03 Tumor maligno De los organos digestivos y del peritoneo, excepto estómago y colon	11	13	24	15,48	2,77
2	2.14 Tumores malignos de otras localizaciones y de las no especificadas	12	10	22	14,19	2,54
2	2.06 Tumor maligno de la mama de la mujer	0	12	12	7,74	1,39
2	2.04 Tumor maligno de la tráquea, los bronquios y el pulmón	7	4	11	7,1	1,27
2	2.1 Tumor maligno de la próstata	11	0	11	7,1	1,27
2	2.11 Tumor maligno de otros organos genitourinarios	6	5	11	7,1	1,27
2	2.12 Leucemia	4	7	11	7,1	1,27
2	2.13 Tumor maligno del tejido linfático, de otros órganos hematopoyéticos y de tejidos afines	4	6	10	6,45	1,15
2	2.07 Tumor maligno del cuello del útero	0	8	8	5,16	0,92
2	2.02 Tumor maligno del colon, de la unión rectosigmoidea	2	4	6	3,87	0,69
2	2.15 Tumores: in situ, benignos y de comportamiento incierto o desconocido	1	1	2	1,29	0,23
2	2.05 Tumor maligno de los órganos respiratorios e intratorácicos, excepto tráquea, bronquios y	1	0	1	0,65	0,12
2	2.08 Tumor maligno del cuerpo del útero	0	1	1	0,65	0,12
2	2.09 Tumor maligno del útero, parte no especificada	0	1	1	0,65	0,12
2	TOTAL GRUPO	74	81	155	100	0
3	3.03 Enfermedades isquemicas del corazón	53	50	103	39,62	11,89
3	3.07 Enfermedades cerebrovasculares	29	41	70	26,92	8,08
3	3.02 Enfermedades hipertensivas	20	19	39	15	4,5
3	3.04 Enfermedad cardiopulmonar y enfermedades de la circulación pulmonar y otras formas de enfe	14	10	24	9,23	2,77
3	3.06 Insuficiencia cardiaca	7	8	15	5,77	1,73
3	3.09 Las demás enfermedades del sistema circulatorio	3	3	6	2,31	0,69
3	3.08 Arteriosclerosis	2	1	3	1,15	0,35
3	TOTAL GRUPO	128	132	260	100	0
4	4.04 Trastornos respiratorios específicos del periodo perinatal	17	13	30	73,17	3,46
4	4.06 Resto de ciertas afecciones originadas en el período perinatal	6	1	7	17,07	0,81
4	4.02 Feto o recién nacido afectados por complicaciones obstétricas y traumatismo del nacimiento	1	2	3	7,32	0,35
4	4.01 Feto o recién nacido afectados por ciertas afecciones maternas	0	1	1	2,44	0,12
4	TOTAL GRUPO	24	17	41	100	0
5	5.12 Agresiones (homicidios)	71	3	74	54,81	8,55
5	5.01 Accidentes de transporte de motor	21	7	28	20,74	3,23
5	5.03 Caídas	7	3	10	7,41	1,15
5	5.11 Lesiones autoinflingidas intencionalmente (suicidios)	9	0	9	6,67	1,04
5	5.13 Eventos de intención no determinada	2	4	6	4,44	0,69
5	5.06 Accidentes que obstruyen la respiración	3	0	3	2,22	0,35
5	5.08 Exposición al humo, fuego y llamas	1	1	2	1,48	0,23
5	5.07 Exposición a la corriente eléctrica	1	0	1	0,74	0,12
5	5.09 Envenenamiento accidental por y exposición a sustancias nocivas	0	1	1	0,74	0,12
5	5.1 Los demás accidentes	1	0	1	0,74	0,12

Mortalidad General, total grupos de edad, Sitio de residencia en la Localidad de Tunjuelito 6 grandes grupos desagregados 1998

5	TOTAL GRUPO	116	19	135	100	0
6	6.05 Enfermedades crónicas de las vías respiratorias inferiores	21	20	41	19,9	4,73
6	6.09 Resto de enfermedades del sistema digestivo	13	18	31	15,05	3,58
6	6.13 Malformaciones congénitas, deformidades y anomalías cromosómicas	16	11	27	13,11	3,12
6	6.01 Diabetes mellitus	10	13	23	11,17	2,66
6	6.14 Resto de enfermedades	6	12	18	8,74	2,08
6	6.06 Resto de enfermedades del sistema respiratorio	4	12	16	7,77	1,85
6	6.1 Enfermedades del sistema urinario	8	6	14	6,8	1,62
6	6.04 Enfermedades del sistema nervioso, excepto meningitis	9	4	13	6,31	1,5
6	6.07 Apendicitis, hernia de la cavidad abdominal y obstrucción intestinal	5	3	8	3,88	0,92
6	6.08 Cirrosis y ciertas otras enfermedades crónicas del hígado	8	0	8	3,88	0,92
6	6.12 Embarazo, parto y puerperio	0	4	4	1,94	0,46
6	6.02 Deficiencias nutricionales y anemias nutricionales	2	1	3	1,46	0,35
6	TOTAL GRUPO	102	104	206	100	0
	TOTAL LOCALIDAD	483	383	866	100	100

Mortalidad General, total grupos de edad, Sitio de residencia en la Localidad de Bosa 6 grandes grupos desagregados 1998

G_667	Causas	Masculino	Femenino	Total	% Total grupo	%Total localidad
0	0 Signos, síntomas y afecciones mal definidas	12	9	21	100	2,06
0	TOTAL GRUPO	12	9	21	100	0
1	1.08 Infecciones respiratorias agudas	26	26	52	59,77	5,1
1	1.01 Enfermedades infecciosas intestinales	7	3	10	11,49	0,98
1	1.07 Enfermedad por VIH (SIDA)	8	0	8	9,2	0,79
1	1.06 Septicemia, excepto neonatal	2	3	5	5,75	0,49
1	1.09 Resto de ciertas enfermedades infecciosas y parasitarias	3	1	4	4,6	0,39
1	1.04 Ciertas enfermedades inmunoprevenibles	1	2	3	3,45	0,29
1	1.02 Tuberculosis	2	0	2	2,3	0,2
1	1.03 Ciertas enfermedades transmitidas por vectores y rabia	1	1	2	2,3	0,2
1	1.05 Meningitis	1	0	1	1,15	0,1
1	TOTAL GRUPO	51	36	87	100	0
2	2.14 Tumores malignos de otras localizaciones y de las no especificadas	21	20	41	21,35	4,02
2	2.01 Tumor maligno del estómago	14	19	33	17,19	3,24
2	2.03 Tumor maligno De los organos digestivos y del peritoneo, excepto estómago y colon	10	19	29	15,1	2,85
2	2.07 Tumor maligno del cuello del útero	0	16	16	8,33	1,57
2	2.13 Tumor maligno del tejido linfático, de otros órganos hematopoyéticos y de tejidos afines	7	9	16	8,33	1,57
2	2.06 Tumor maligno de la mama de la mujer	0	12	12	6,25	1,18
2	2.04 Tumor maligno de la tráquea, los bronquios y el pulmón	6	4	10	5,21	0,98
2	2.1 Tumor maligno de la próstata	10	0	10	5,21	0,98
2	2.11 Tumor maligno de otros organos genitourinarios	2	6	8	4,17	0,79
2	2.02 Tumor maligno del colon, de la unión rectosigmoidea	2	5	7	3,65	0,69
2	2.12 Leucemia	5	0	5	2,6	0,49
2	2.05 Tumor maligno de los órganos respiratorios e intratorácicos, excepto tráquea, bronquios	0	2	2	1,04	0,2
2	2.15 Tumores: in situ, benignos y de comportamiento incierto o desconocido	2	0	2	1,04	0,2
2	2.08 Tumor maligno del cuerpo del útero	0	1	1	0,52	0,1
2	TOTAL GRUPO	79	113	192	100	0
3	3.03 Enfermedades isquemicas del corazón	57	54	111	44,22	10,89
3	3.07 Enfermedades cerebrovasculares	35	34	69	27,49	6,77
3	3.02 Enfermedades hipertensivas	13	12	25	9,96	2,45
3	3.06 Insuficiencia cardiaca	5	15	20	7,97	1,96
3	3.04 Enfermedad cardiopulmonar y enfermedades de la circulación pulmonar y otras formas de enfé	8	8	16	6,37	1,57
3	3.09 Las demás enfermedades del sistema circulatorio	5	1	6	2,39	0,59
3	3.01 Fiebre reumática aguda y enfermedades cardiacas reumáticas crónicas	0	3	3	1,2	0,29
3	3.08 Arteriosclerosis	0	1	1	0,4	0,1
3	TOTAL GRUPO	123	128	251	100	0
4	4.04 Trastornos respiratorios específicos del periodo perinatal	38	22	60	65,22	5,89
4	4.06 Resto de ciertas afecciones originadas en el período perinatal	10	5	15	16,3	1,47
4	4.02 Feto o recién nacido afectados por complicaciones obstétricas y traumatismo del nacimiento	6	2	8	8,7	0,79
4	4.05 Sepsis bacteriana del recién nacido	4	1	5	5,43	0,49
4	4.01 Feto o recién nacido afectados por ciertas afecciones maternas	4	0	4	4,35	0,39
4	TOTAL GRUPO	62	30	92	100	0
5	5.12 Agresiones (homicidios)	65	6	71	51,45	6,97
5	5.01 Accidentes de transporte de motor	26	11	37	26,81	3,63
5	5.11 Lesiones autoinflingidas intencionalmente (suicidios)	9	0	9	6,52	0,88
5	5.03 Caídas	6	0	6	4,35	0,59
5	5.13 Eventos de intención no determinada	5	1	6	4,35	0,59
5	5.1 Los demás accidentes	2	2	4	2,9	0,39

Mortalidad General, total grupos de edad, Sitio de residencia en la Localidad de Bosa 6 grandes grupos desagregados 1998

5	5.09 Envenenamiento accidental por y exposición a sustancias nocivas	0	2	2	1,45	0,2
5	5.05 Ahogamiento y sumersión accidentales	1	0	1	0,72	0,1
5	5.06 Accidentes que obstruyen la respiración	1	0	1	0,72	0,1
5	5.08 Exposición al humo, fuego y llamas	0	1	1	0,72	0,1
5	TOTAL GRUPO	115	23	138	100	0
6	6.05 Enfermedades crónicas de las vías respiratorias inferiores	24	17	41	17,23	4,02
6	6.09 Resto de enfermedades del sistema digestivo	12	24	36	15,13	3,53
6	6.01 Diabetes mellitus	9	26	35	14,71	3,43
6	6.13 Malformaciones congénitas, deformidades y anomalías cromosómicas	11	14	25	10,5	2,45
6	6.1 Enfermedades del sistema urinario	13	11	24	10,08	2,36
6	6.06 Resto de enfermedades del sistema respiratorio	6	10	16	6,72	1,57
6	6.04 Enfermedades del sistema nervioso, excepto meningitis	7	8	15	6,3	1,47
6	6.14 Resto de enfermedades	5	9	14	5,88	1,37
6	6.02 Deficiencias nutricionales y anemias nutricionales	3	7	10	4,2	0,98
6	6.12 Embarazo, parto y puerperio	0	9	9	3,78	0,88
6	6.08 Cirrosis y ciertas otras enfermedades crónicas del hígado	6	1	7	2,94	0,69
6	6.07 Apendicitis, hernia de la cavidad abdominal y obstrucción intestinal	2	4	6	2,52	0,59
6	TOTAL GRUPO	98	140	238	100	0
	TOTAL LOCALIDAD	540	479	1019	100	100

Mortalidad General, total grupos de edad, Sitio de residencia en la Localidad de Kennedy 6 grandes grupos desagregados 1998

G_667	Causas	Masculino	Femenino	Total	% Total grupo	%Total localidad
0	0 Signos, síntomas y afecciones mal definidas	31	18	49	100	2,54
0	TOTAL GRUPO	31	18	49	100	0
1	1.08 Infecciones respiratorias agudas	39	36	75	61,98	3,89
1	1.07 Enfermedad por VIH (SIDA)	13	3	16	13,22	0,83
1	1.01 Enfermedades infecciosas intestinales	5	3	8	6,61	0,41
1	1.06 Septicemia, excepto neonatal	3	4	7	5,79	0,36
1	1.09 Resto de ciertas enfermedades infecciosas y parasitarias	4	3	7	5,79	0,36
1	1.02 Tuberculosis	2	1	3	2,48	0,16
1	1.03 Ciertas enfermedades transmitidas por vectores y rabia	0	3	3	2,48	0,16
1	1.05 Meningitis	1	1	2	1,65	0,1
1	TOTAL GRUPO	67	54	121	100	0
2	2.14 Tumores malignos de otras localizaciones y de las no especificadas	29	36	65	18,41	3,37
2	2.01 Tumor maligno del estómago	32	26	58	16,43	3,01
2	2.03 Tumor maligno De los organos digestivos y del peritoneo, excepto estómago y colon	30	26	56	15,86	2,9
2	2.04 Tumor maligno de la tráquea, los bronquios y el pulmón	14	17	31	8,78	1,61
2	2.12 Leucemia	15	6	21	5,95	1,09
2	2.06 Tumor maligno de la mama de la mujer	0	19	19	5,38	0,98
2	2.11 Tumor maligno de otros organos genitourinarios	6	13	19	5,38	0,98
2	2.13 Tumor maligno del tejido linfático, de otros órganos hematopoyéticos y de tejidos afines	10	9	19	5,38	0,98
2	2.07 Tumor maligno del cuello del útero	0	18	18	5,1	0,93
2	2.02 Tumor maligno del colon, de la unión rectosigmoidea	5	11	16	4,53	0,83
2	2.1 Tumor maligno de la próstata	16	0	16	4,53	0,83
2	2.15 Tumores: in situ, benignos y de comportamiento incierto o desconocido	6	3	9	2,55	0,47
2	2.09 Tumor maligno del útero, parte no especificada	0	3	3	0,85	0,16
2	2.08 Tumor maligno del cuerpo del útero	0	2	2	0,57	0,1
2	2.05 Tumor maligno de los órganos respiratorios e intratorácicos, excepto tráquea, bronquios y	1	0	1	0,28	0,05
2	TOTAL GRUPO	164	189	353	100	0
3	3.03 Enfermedades isquemicas del corazón	125	92	217	39,82	11,24
3	3.07 Enfermedades cerebrovasculares	65	101	166	30,46	8,6
3	3.02 Enfermedades hipertensivas	24	31	55	10,09	2,85
3	3.04 Enfermedad cardiopulmonar y enfermedades de la circulación pulmonar y otras formas de enf	23	26	49	8,99	2,54
3	3.06 Insuficiencia cardiaca	17	13	30	5,5	1,55
3	3.09 Las demás enfermedades del sistema circulatorio	16	7	23	4,22	1,19
3	3.01 Fiebre reumática aguda y enfermedades cardiacas reumáticas crónicas	1	3	4	0,73	0,21
3	3.08 Arteriosclerosis	1	0	1	0,18	0,05
3	TOTAL GRUPO	272	273	545	100	0
4	4.04 Trastornos respiratorios específicos del periodo perinatal	36	18	54	60	2,8
4	4.06 Resto de ciertas afecciones originadas en el período perinatal	8	8	16	17,78	0,83
4	4.02 Feto o recién nacido afectados por complicaciones obstétricas y traumatismo del nacimiento	7	6	13	14,44	0,67
4	4.05 Sepsis bacteriana del recién nacido	2	2	4	4,44	0,21
4	4.01 Feto o recién nacido afectados por ciertas afecciones maternas	0	3	3	3,33	0,16
4	TOTAL GRUPO	53	37	90	100	0
5	5.12 Agresiones (homicidios)	196	13	209	59,71	10,83
5	5.01 Accidentes de transporte de motor	59	12	71	20,29	3,68
5	5.11 Lesiones autoinflingidas intencionalmente (suicidios)	15	5	20	5,71	1,04
5	5.13 Eventos de intención no determinada	14	4	18	5,14	0,93
5	5.03 Caidas	9	7	16	4,57	0,83
5	5.06 Accidentes que obstruyen la respiración	4	0	4	1,14	0,21

Mortalidad General, total grupos de edad, Sitio de residencia en la Localidad de Kennedy 6 grandes grupos desagregados 1998

5	5.07 Exposición a la corriente eléctrica	4	0	4	1,14	0,21
5	5.08 Exposición al humo, fuego y llamas	1	2	3	0,86	0,16
5	5.1 Los demás accidentes	2	1	3	0,86	0,16
5	5.04 Accidentes por disparo de arma de fuego	1	0	1	0,29	0,05
5	5.05 Ahogamiento y sumersión accidentales	1	0	1	0,29	0,05
5	TOTAL GRUPO	306	44	350	100	0
6	6.05 Enfermedades crónicas de las vías respiratorias inferiores	42	40	82	19,43	4,25
6	6.01 Diabetes mellitus	34	39	73	17,3	3,78
6	6.09 Resto de enfermedades del sistema digestivo	27	41	68	16,11	3,52
6	6.13 Malformaciones congénitas, deformidades y anomalías cromosómicas	16	18	34	8,06	1,76
6	6.06 Resto de enfermedades del sistema respiratorio	11	20	31	7,35	1,61
6	6.14 Resto de enfermedades	12	19	31	7,35	1,61
6	6.1 Enfermedades del sistema urinario	12	16	28	6,64	1,45
6	6.04 Enfermedades del sistema nervioso, excepto meningitis	15	9	24	5,69	1,24
6	6.08 Cirrosis y ciertas otras enfermedades crónicas del hígado	12	7	19	4,5	0,98
6	6.12 Embarazo, parto y puerperio	0	15	15	3,55	0,78
6	6.02 Deficiencias nutricionales y anemias nutricionales	6	5	11	2,61	0,57
6	6.07 Apendicitis, hernia de la cavidad abdominal y obstrucción intestinal	4	2	6	1,42	0,31
6	TOTAL GRUPO	191	231	422	100	0
	TOTAL LOCALIDAD	1084	846	1930	100	100

Mortalidad General, total grupos de edad, Sitio de residencia en la Localidad de Fontibon 6 grandes grupos desagregados 1998

G_667	Causas	Masculino	Femenino	Total	% Total grupo	%Total localidad
0	0 Signos, síntomas y afecciones mal definidas	12	4	16	100	2,03
0	TOTAL GRUPO	12	4	16	100	0
1	1.08 Infecciones respiratorias agudas	16	16	32	60,38	4,05
1	1.07 Enfermedad por VIH (SIDA)	7	2	9	16,98	1,14
1	1.04 Ciertas enfermedades inmunoprevenibles	1	2	3	5,66	0,38
1	1.09 Resto de ciertas enfermedades infecciosas y parasitarias	0	3	3	5,66	0,38
1	1.01 Enfermedades infecciosas intestinales	2	0	2	3,77	0,25
1	1.06 Septicemia, excepto neonatal	1	1	2	3,77	0,25
1	1.02 Tuberculosis	1	0	1	1,89	0,13
1	1.05 Meningitis	1	0	1	1,89	0,13
1	TOTAL GRUPO	29	24	53	100	0
2	2.03 Tumor maligno De los organos digestivos y del peritoneo, excepto estómago y colon	8	15	23	15,23	2,91
2	2.01 Tumor maligno del estómago	10	11	21	13,91	2,66
2	2.04 Tumor maligno de la tráquea, los bronquios y el pulmón	13	6	19	12,58	2,41
2	2.14 Tumores malignos de otras localizaciones y de las no especificadas	8	10	18	11,92	2,28
2	2.1 Tumor maligno de la próstata	12	0	12	7,95	1,52
2	2.11 Tumor maligno de otros organos genitourinarios	6	6	12	7,95	1,52
2	2.06 Tumor maligno de la mama de la mujer	2	9	11	7,28	1,39
2	2.12 Leucemia	5	4	9	5,96	1,14
2	2.13 Tumor maligno del tejido linfático, de otros órganos hematopoyéticos y de tejidos afines	6	2	8	5,3	1,01
2	2.07 Tumor maligno del cuello del útero	0	7	7	4,64	0,89
2	2.15 Tumores: in situ, benignos y de comportamiento incierto o desconocido	1	3	4	2,65	0,51
2	2.02 Tumor maligno del colon, de la unión rectosigmoidea	0	3	3	1,99	0,38
2	2.05 Tumor maligno de los órganos respiratorios e intratorácicos, excepto tráquea, bronquios y	1	1	2	1,32	0,25
2	2.08 Tumor maligno del cuerpo del útero	0	2	2	1,32	0,25
2	TOTAL GRUPO	72	79	151	100	0
3	3.03 Enfermedades isquemicas del corazón	54	47	101	41,91	12,78
3	3.07 Enfermedades cerebrovasculares	23	38	61	25,31	7,72
3	3.02 Enfermedades hipertensivas	13	19	32	13,28	4,05
3	3.06 Insuficiencia cardiaca	5	12	17	7,05	2,15
3	3.04 Enfermedad cardiopulmonar y enfermedades de la circulación pulmonar y otras formas de enfé	5	10	15	6,22	1,9
3	3.09 Las demás enfermedades del sistema circulatorio	6	5	11	4,56	1,39
3	3.01 Fiebre reumática aguda y enfermedades cardiacas reumáticas crónicas	1	2	3	1,24	0,38
3	3.08 Arteriosclerosis	0	1	1	0,41	0,13
3	TOTAL GRUPO	107	134	241	100	0
4	4.04 Trastornos respiratorios específicos del periodo perinatal	16	12	28	65,12	3,54
4	4.06 Resto de ciertas afecciones originadas en el período perinatal	5	2	7	16,28	0,89
4	4.02 Feto o recién nacido afectados por complicaciones obstétricas y traumatismo del nacimiento	1	3	4	9,3	0,51
4	4.01 Feto o recién nacido afectados por ciertas afecciones maternas	2	1	3	6,98	0,38
4	4.05 Sepsis bacteriana del recién nacido	1	0	1	2,33	0,13
4	TOTAL GRUPO	25	18	43	100	0
5	5.12 Agresiones (homicidios)	62	2	64	58,18	8,1
5	5.01 Accidentes de transporte de motor	21	4	25	22,73	3,16
5	5.11 Lesiones autoinflingidas intencionalmente (suicidios)	7	0	7	6,36	0,89
5	5.03 Caidas	3	2	5	4,55	0,63
5	5.13 Eventos de intención no determinada	3	0	3	2,73	0,38
5	5.08 Exposición al humo, fuego y llamas	1	1	2	1,82	0,25
5	5.1 Los demás accidentes	1	1	2	1,82	0,25

**Mortalidad General, total grupos de edad, Sitio de residencia en la Localidad de
Fontibon 6 grandes grupos desagregados 1998**

5	5.05 Ahogamiento y sumersión accidentales	1	0	1	0,91	0,13
5	5.06 Accidentes que obstruyen la respiración	1	0	1	0,91	0,13
5	TOTAL GRUPO	100	10	110	100	0
6	6.09 Resto de enfermedades del sistema digestivo	17	18	35	19,89	4,43
6	6.05 Enfermedades crónicas de las vías respiratorias inferiores	20	14	34	19,32	4,3
6	6.01 Diabetes mellitus	10	18	28	15,91	3,54
6	6.06 Resto de enfermedades del sistema respiratorio	9	6	15	8,52	1,9
6	6.13 Malformaciones congénitas, deformidades y anomalías cromosómicas	9	5	14	7,95	1,77
6	6.04 Enfermedades del sistema nervioso, excepto meningitis	5	6	11	6,25	1,39
6	6.1 Enfermedades del sistema urinario	6	5	11	6,25	1,39
6	6.14 Resto de enfermedades	7	2	9	5,11	1,14
6	6.08 Cirrosis y ciertas otras enfermedades crónicas del hígado	5	3	8	4,55	1,01
6	6.12 Embarazo, parto y puerperio	0	5	5	2,84	0,63
6	6.07 Apendicitis, hernia de la cavidad abdominal y obstrucción intestinal	3	1	4	2,27	0,51
6	6.02 Deficiencias nutricionales y anemias nutricionales	1	0	1	0,57	0,13
6	6.11 Hiperplasia de la próstata	1	0	1	0,57	0,13
6	TOTAL GRUPO	93	83	176	100	0
	TOTAL LOCALIDAD	438	352	790	100	100

Mortalidad General, total grupos de edad, Sitio de residencia en la Localidad de Engativa 6 grandes grupos desagregados 1998

G_667	Causas	Masculino	Femenino	Total	% Total grupo	%Total localidad
0	0 Signos, síntomas y afecciones mal definidas	27	23	50	100	2,25
0	TOTAL GRUPO	27	23	50	100	0
1	1.08 Infecciones respiratorias agudas	48	43	91	57,59	4,09
1	1.07 Enfermedad por VIH (SIDA)	17	5	22	13,92	0,99
1	1.06 Septicemia, excepto neonatal	2	10	12	7,59	0,54
1	1.09 Resto de ciertas enfermedades infecciosas y parasitarias	4	6	10	6,33	0,45
1	1.01 Enfermedades infecciosas intestinales	6	3	9	5,7	0,4
1	1.02 Tuberculosis	3	5	8	5,06	0,36
1	1.05 Meningitis	1	2	3	1,9	0,13
1	1.03 Ciertas enfermedades transmitidas por vectores y rabia	2	0	2	1,27	0,09
1	1.04 Ciertas enfermedades inmunoprevenibles	0	1	1	0,63	0,04
1	TOTAL GRUPO	83	75	158	100	0
2	2.01 Tumor maligno del estómago	49	34	83	18,99	3,73
2	2.03 Tumor maligno De los organos digestivos y del peritoneo, excepto estómago y colon	33	46	79	18,08	3,55
2	2.14 Tumores malignos de otras localizaciones y de las no especificadas	22	47	69	15,79	3,1
2	2.11 Tumor maligno de otros organos genitourinarios	9	18	27	6,18	1,21
2	2.04 Tumor maligno de la tráquea, los bronquios y el pulmón	9	17	26	5,95	1,17
2	2.12 Leucemia	12	14	26	5,95	1,17
2	2.06 Tumor maligno de la mama de la mujer	1	24	25	5,72	1,12
2	2.02 Tumor maligno del colon, de la unión rectosigmoidea	12	10	22	5,03	0,99
2	2.07 Tumor maligno del cuello del útero	0	21	21	4,81	0,94
2	2.1 Tumor maligno de la próstata	21	0	21	4,81	0,94
2	2.13 Tumor maligno del tejido linfático, de otros órganos hematopoyéticos y de tejidos afines	12	7	19	4,35	0,85
2	2.05 Tumor maligno de los órganos respiratorios e intratorácicos, excepto tráquea, bronquios y	6	4	10	2,29	0,45
2	2.15 Tumores: in situ, benignos y de comportamiento incierto o desconocido	3	3	6	1,37	0,27
2	2.09 Tumor maligno del útero, parte no especificada	0	2	2	0,46	0,09
2	2.08 Tumor maligno del cuerpo del útero	0	1	1	0,23	0,04
2	TOTAL GRUPO	189	248	437	100	0
3	3.03 Enfermedades isquémicas del corazón	131	130	261	39,61	11,73
3	3.07 Enfermedades cerebrovasculares	82	95	177	26,86	7,96
3	3.04 Enfermedad cardiopulmonar y enfermedades de la circulación pulmonar y otras formas de enf	28	37	65	9,86	2,92
3	3.02 Enfermedades hipertensivas	20	44	64	9,71	2,88
3	3.06 Insuficiencia cardiaca	14	35	49	7,44	2,2
3	3.09 Las demás enfermedades del sistema circulatorio	16	18	34	5,16	1,53
3	3.08 Arteriosclerosis	2	4	6	0,91	0,27
3	3.01 Fiebre reumática aguda y enfermedades cardiacas reumáticas crónicas	0	3	3	0,46	0,13
3	TOTAL GRUPO	293	366	659	100	0
4	4.04 Trastornos respiratorios específicos del periodo perinatal	33	35	68	72,34	3,06
4	4.06 Resto de ciertas afecciones originadas en el período perinatal	7	6	13	13,83	0,58
4	4.02 Feto o recién nacido afectados por complicaciones obstétricas y traumatismo del nacimiento	4	2	6	6,38	0,27
4	4.01 Feto o recién nacido afectados por ciertas afecciones maternas	2	1	3	3,19	0,13
4	4.03 Retardo del crecimiento fetal, desnutrición fetal, gestación corta y bajo peso al nacer	1	1	2	2,13	0,09
4	4.05 Sepsis bacteriana del recién nacido	2	0	2	2,13	0,09
4	TOTAL GRUPO	49	45	94	100	0
5	5.12 Agresiones (homicidios)	131	14	145	46,93	6,52
5	5.01 Accidentes de transporte de motor	66	23	89	28,8	4
5	5.11 Lesiones autoinflingidas intencionalmente (suicidios)	30	7	37	11,97	1,66
5	5.03 Caídas	11	5	16	5,18	0,72
5	5.13 Eventos de intención no determinada	9	5	14	4,53	0,63

Mortalidad General, total grupos de edad, Sitio de residencia en la Localidad de Engativa 6 grandes grupos desagregados 1998

5	5.05 Ahogamiento y sumersión accidentales	1	1	2	0,65	0,09
5	5.06 Accidentes que obstruyen la respiración	1	1	2	0,65	0,09
5	5.1 Los demás accidentes	2	0	2	0,65	0,09
5	5.07 Exposición a la corriente eléctrica	1	0	1	0,32	0,04
5	5.09 Envenenamiento accidental por y exposición a sustancias nocivas	1	0	1	0,32	0,04
5	TOTAL GRUPO	253	56	309	100	0
6	6.09 Resto de enfermedades del sistema digestivo	43	50	93	17,95	4,18
6	6.01 Diabetes mellitus	31	59	90	17,37	4,04
6	6.05 Enfermedades crónicas de las vías respiratorias inferiores	40	45	85	16,41	3,82
6	6.13 Malformaciones congénitas, deformidades y anomalías cromosómicas	29	22	51	9,85	2,29
6	6.1 Enfermedades del sistema urinario	25	21	46	8,88	2,07
6	6.06 Resto de enfermedades del sistema respiratorio	19	18	37	7,14	1,66
6	6.14 Resto de enfermedades	12	24	36	6,95	1,62
6	6.04 Enfermedades del sistema nervioso, excepto meningitis	14	12	26	5,02	1,17
6	6.08 Cirrosis y ciertas otras enfermedades crónicas del hígado	7	15	22	4,25	0,99
6	6.07 Apendicitis, hernia de la cavidad abdominal y obstrucción intestinal	6	7	13	2,51	0,58
6	6.02 Deficiencias nutricionales y anemias nutricionales	7	4	11	2,12	0,49
6	6.12 Embarazo, parto y puerperio	0	8	8	1,54	0,36
6	TOTAL GRUPO	233	285	518	100	0
	TOTAL LOCALIDAD	1127	1098	2225	100	100

Mortalidad General, total grupos de edad, Sitio de residencia en la Localidad de Suba 6 grandes grupos desagregados 1998

G_667	Causas	Masculino	Femenino	Total	% Total grupo	%Total localidad
0	0 Signos, síntomas y afecciones mal definidas	16	10	26	100	1,45
0	TOTAL GRUPO	16	10	26	100	0
1	1.08 Infecciones respiratorias agudas	28	42	70	56,91	3,92
1	1.07 Enfermedad por VIH (SIDA)	17	1	18	14,63	1,01
1	1.05 Meningitis	9	2	11	8,94	0,62
1	1.01 Enfermedades infecciosas intestinales	4	3	7	5,69	0,39
1	1.09 Resto de ciertas enfermedades infecciosas y parasitarias	3	4	7	5,69	0,39
1	1.06 Septicemia, excepto neonatal	2	2	4	3,25	0,22
1	1.02 Tuberculosis	0	3	3	2,44	0,17
1	1.04 Ciertas enfermedades inmunoprevenibles	3	0	3	2,44	0,17
1	TOTAL GRUPO	66	57	123	100	0
2	2.14 Tumores malignos de otras localizaciones y de las no especificadas	28	34	62	18,67	3,47
2	2.03 Tumor maligno De los organos digestivos y del peritoneo, excepto estómago y colon	22	29	51	15,36	2,85
2	2.01 Tumor maligno del estómago	25	23	48	14,46	2,69
2	2.12 Leucemia	18	14	32	9,64	1,79
2	2.1 Tumor maligno de la próstata	24	0	24	7,23	1,34
2	2.04 Tumor maligno de la tráquea, los bronquios y el pulmón	12	11	23	6,93	1,29
2	2.06 Tumor maligno de la mama de la mujer	0	23	23	6,93	1,29
2	2.02 Tumor maligno del colon, de la unión rectosigmoidea	6	14	20	6,02	1,12
2	2.13 Tumor maligno del tejido linfático, de otros órganos hematopoyéticos y de tejidos afines	5	8	13	3,92	0,73
2	2.11 Tumor maligno de otros organos genitourinarios	5	7	12	3,61	0,67
2	2.07 Tumor maligno del cuello del útero	0	11	11	3,31	0,62
2	2.15 Tumores: in situ, benignos y de comportamiento incierto o desconocido	3	4	7	2,11	0,39
2	2.09 Tumor maligno del útero, parte no especificada	0	4	4	1,2	0,22
2	2.05 Tumor maligno de los órganos respiratorios e intratorácicos, excepto tráquea, bronquios y	0	1	1	0,3	0,06
2	2.08 Tumor maligno del cuerpo del útero	0	1	1	0,3	0,06
2	TOTAL GRUPO	148	184	332	100	0
3	3.03 Enfermedades isquémicas del corazón	105	104	209	38,28	11,7
3	3.07 Enfermedades cerebrovasculares	55	104	159	29,12	8,9
3	3.02 Enfermedades hipertensivas	22	39	61	11,17	3,41
3	3.04 Enfermedad cardiopulmonar y enfermedades de la circulación pulmonar y otras formas de enf	24	28	52	9,52	2,91
3	3.06 Insuficiencia cardiaca	13	20	33	6,04	1,85
3	3.09 Las demás enfermedades del sistema circulatorio	16	10	26	4,76	1,45
3	3.01 Fiebre reumática aguda y enfermedades cardiacas reumáticas crónicas	0	3	3	0,55	0,17
3	3.08 Arteriosclerosis	0	3	3	0,55	0,17
3	TOTAL GRUPO	235	311	546	100	0
4	4.04 Trastornos respiratorios específicos del periodo perinatal	23	31	54	55,67	3,02
4	4.06 Resto de ciertas afecciones originadas en el período perinatal	11	5	16	16,49	0,9
4	4.02 Feto o recién nacido afectados por complicaciones obstétricas y traumatismo del nacimiento	9	5	14	14,43	0,78
4	4.01 Feto o recién nacido afectados por ciertas afecciones maternas	3	3	6	6,19	0,34
4	4.05 Sepsis bacteriana del recién nacido	1	4	5	5,15	0,28
4	4.03 Retardo del crecimiento fetal, desnutrición fetal, gestación corta y bajo peso al nacer	1	1	2	2,06	0,11
4	TOTAL GRUPO	48	49	97	100	0
5	5.12 Agresiones (homicidios)	132	7	139	48,43	7,78
5	5.01 Accidentes de transporte de motor	49	15	64	22,3	3,58
5	5.11 Lesiones autoinflingidas intencionalmente (suicidios)	22	11	33	11,5	1,85
5	5.03 Caidas	11	6	17	5,92	0,95

Mortalidad General, total grupos de edad, Sitio de residencia en la Localidad de Suba 6 grandes grupos desagregados 1998

5	5.13 Eventos de intención no determinada	10	7	17	5,92	0,95
5	5.07 Exposición a la corriente eléctrica	6	0	6	2,09	0,34
5	5.1 Los demás accidentes	4	2	6	2,09	0,34
5	5.02 Los demás accidentes de transporte y los no especificados	1	1	2	0,7	0,11
5	5.05 Ahogamiento y sumersión accidentales	2	0	2	0,7	0,11
5	5.08 Exposición al humo, fuego y llamas	0	1	1	0,35	0,06
5	TOTAL GRUPO	237	50	287	100	0
6	6.05 Enfermedades crónicas de las vías respiratorias inferiores	26	37	63	16,76	3,53
6	6.01 Diabetes mellitus	33	26	59	15,69	3,3
6	6.09 Resto de enfermedades del sistema digestivo	27	32	59	15,69	3,3
6	6.13 Malformaciones congénitas, deformidades y anomalías cromosómicas	23	15	38	10,11	2,13
6	6.1 Enfermedades del sistema urinario	18	19	37	9,84	2,07
6	6.06 Resto de enfermedades del sistema respiratorio	13	21	34	9,04	1,9
6	6.04 Enfermedades del sistema nervioso, excepto meningitis	12	14	26	6,91	1,45
6	6.14 Resto de enfermedades	8	15	23	6,12	1,29
6	6.08 Cirrosis y ciertas otras enfermedades crónicas del hígado	7	9	16	4,26	0,9
6	6.12 Embarazo, parto y puerperio	0	12	12	3,19	0,67
6	6.02 Deficiencias nutricionales y anemias nutricionales	4	2	6	1,6	0,34
6	6.07 Apendicitis, hernia de la cavidad abdominal y obstrucción intestinal	1	1	2	0,53	0,11
6	6.11 Hiperplasia de la próstata	1	0	1	0,27	0,06
6	TOTAL GRUPO	173	203	376	100	0
	TOTAL LOCALIDAD	923	864	1787	100	100

Mortalidad General, total grupos de edad, Sitio de residencia en la Localidad de Barrios Unidos 6 grandes grupos desagregados 1998

G_667	Causas	Masc ulino	Fem enino	Tota l	% Total grupo	%Total localid ad
0	0 Signos, síntomas y afecciones mal definidas	8	7	15	100	2,44
0	TOTAL GRUPO	8	7	15	100	0
1	1.07 Enfermedad por VIH (SIDA)	19	1	20	40,82	3,25
1	1.08 Infecciones respiratorias agudas	12	7	19	38,78	3,09
1	1.05 Meningitis	2	1	3	6,12	0,49
1	1.02 Tuberculosis	2	0	2	4,08	0,33
1	1.09 Resto de ciertas enfermedades infecciosas y parasitarias	1	1	2	4,08	0,33
1	1.01 Enfermedades infecciosas intestinales	1	0	1	2,04	0,16
1	1.03 Ciertas enfermedades transmitidas por vectores y rabia	1	0	1	2,04	0,16
1	1.06 Septicemia, excepto neonatal	0	1	1	2,04	0,16
1	TOTAL GRUPO	38	11	49	100	0
2	2.03 Tumor maligno De los organos digestivos y del peritoneo, excepto estómago y colon	7	14	21	16,41	3,41
2	2.1 Tumor maligno de la próstata	18	0	18	14,06	2,93
2	2.14 Tumores malignos de otras localizaciones y de las no especificadas	8	10	18	14,06	2,93
2	2.01 Tumor maligno del estómago	7	10	17	13,28	2,76
2	2.04 Tumor maligno de la tráquea, los bronquios y el pulmón	8	3	11	8,59	1,79
2	2.06 Tumor maligno de la mama de la mujer	0	9	9	7,03	1,46
2	2.02 Tumor maligno del colon, de la unión rectosigmoidea	2	5	7	5,47	1,14
2	2.11 Tumor maligno de otros organos genitourinarios	2	5	7	5,47	1,14
2	2.13 Tumor maligno del tejido linfático, de otros órganos hematopoyéticos y de tejidos afines	3	3	6	4,69	0,98
2	2.12 Leucemia	2	2	4	3,13	0,65
2	2.09 Tumor maligno del útero, parte no especificada	0	3	3	2,34	0,49
2	2.15 Tumores: in situ, benignos y de comportamiento incierto o desconocido	1	2	3	2,34	0,49
2	2.08 Tumor maligno del cuerpo del útero	0	2	2	1,56	0,33
2	2.05 Tumor maligno de los órganos respiratorios e intratorácicos, excepto tráquea, bronquios y	1	0	1	0,78	0,16
2	2.07 Tumor maligno del cuello del útero	0	1	1	0,78	0,16
2	TOTAL GRUPO	59	69	128	100	0
3	3.03 Enfermedades isquémicas del corazón	39	42	81	43,78	13,17
3	3.07 Enfermedades cerebrovasculares	19	27	46	24,86	7,48
3	3.02 Enfermedades hipertensivas	9	10	19	10,27	3,09
3	3.04 Enfermedad cardiopulmonar y enfermedades de la circulación pulmonar y otras formas de enf	6	9	15	8,11	2,44
3	3.06 Insuficiencia cardiaca	6	8	14	7,57	2,28
3	3.09 Las demás enfermedades del sistema circulatorio	3	4	7	3,78	1,14
3	3.08 Arteriosclerosis	1	1	2	1,08	0,33
3	3.01 Fiebre reumática aguda y enfermedades cardiacas reumáticas crónicas	0	1	1	0,54	0,16
3	TOTAL GRUPO	83	102	185	100	0
4	4.04 Trastornos respiratorios específicos del periodo perinatal	4	3	7	46,67	1,14
4	4.06 Resto de ciertas afecciones originadas en el período perinatal	2	2	4	26,67	0,65
4	4.01 Feto o recién nacido afectados por ciertas afecciones maternas	2	0	2	13,33	0,33
4	4.02 Feto o recién nacido afectados por complicaciones obstétricas y traumatismo del nacimiento	1	0	1	6,67	0,16
4	4.03 Retardo del crecimiento fetal, desnutrición fetal, gestación corta y bajo peso al nacer	1	0	1	6,67	0,16
4	TOTAL GRUPO	10	5	15	100	0
5	5.12 Agresiones (homicidios)	30	3	33	38,82	5,37
5	5.01 Accidentes de transporte de motor	17	10	27	31,76	4,39
5	5.11 Lesiones autoinflingidas intencionalmente (suicidios)	10	3	13	15,29	2,11
5	5.03 Caídas	2	3	5	5,88	0,81
5	5.13 Eventos de intención no determinada	4	1	5	5,88	0,81

Mortalidad General, total grupos de edad, Sitio de residencia en la Localidad de Barrios Unidos 6 grandes grupos desagregados 1998

5	5.06 Accidentes que obstruyen la respiración	1	0	1	1,18	0,16
5	5.07 Exposición a la corriente eléctrica	1	0	1	1,18	0,16
5	TOTAL GRUPO	65	20	85	100	0
6	6.01 Diabetes mellitus	14	17	31	22,46	5,04
6	6.05 Enfermedades crónicas de las vías respiratorias inferiores	15	10	25	18,12	4,07
6	6.09 Resto de enfermedades del sistema digestivo	10	8	18	13,04	2,93
6	6.1 Enfermedades del sistema urinario	6	8	14	10,14	2,28
6	6.04 Enfermedades del sistema nervioso, excepto meningitis	6	7	13	9,42	2,11
6	6.06 Resto de enfermedades del sistema respiratorio	2	10	12	8,7	1,95
6	6.13 Malformaciones congénitas, deformidades y anomalías cromosómicas	6	2	8	5,8	1,3
6	6.14 Resto de enfermedades	3	5	8	5,8	1,3
6	6.08 Cirrosis y ciertas otras enfermedades crónicas del hígado	4	2	6	4,35	0,98
6	6.07 Apendicitis, hernia de la cavidad abdominal y obstrucción intestinal	0	2	2	1,45	0,33
6	6.12 Embarazo, parto y puerperio	0	1	1	0,72	0,16
6	TOTAL GRUPO	66	72	138	100	0
	TOTAL LOCALIDAD	329	286	615	100	100

Mortalidad General, total grupos de edad, Sitio de residencia en la Localidad de Teusaquillo 6 grandes grupos desagregados 1998

G_667	Causas	Masculino	Femenino	Total	% Total grupo	%Total localidad
0	0 Signos, síntomas y afecciones mal definidas	6	2	8	100	1,46
0	TOTAL GRUPO	6	2	8	100	0
1	1.08 Infecciones respiratorias agudas	10	8	18	54,55	3,29
1	1.07 Enfermedad por VIH (SIDA)	8	0	8	24,24	1,46
1	1.01 Enfermedades infecciosas intestinales	2	0	2	6,06	0,37
1	1.05 Meningitis	1	1	2	6,06	0,37
1	1.09 Resto de ciertas enfermedades infecciosas y parasitarias	0	2	2	6,06	0,37
1	1.06 Septicemia, excepto neonatal	1	0	1	3,03	0,18
1	TOTAL GRUPO	22	11	33	100	0
2	2.03 Tumor maligno De los organos digestivos y del peritoneo, excepto estómago y colon	6	8	14	14,43	2,56
2	2.02 Tumor maligno del colon, de la unión rectosigmoidea	4	9	13	13,4	2,38
2	2.14 Tumores malignos de otras localizaciones y de las no especificadas	3	8	11	11,34	2,01
2	2.06 Tumor maligno de la mama de la mujer	0	10	10	10,31	1,83
2	2.04 Tumor maligno de la tráquea, los bronquios y el pulmón	5	4	9	9,28	1,65
2	2.11 Tumor maligno de otros organos genitourinarios	3	5	8	8,25	1,46
2	2.01 Tumor maligno del estómago	5	2	7	7,22	1,28
2	2.1 Tumor maligno de la próstata	7	0	7	7,22	1,28
2	2.12 Leucemia	4	2	6	6,19	1,1
2	2.15 Tumores: in situ, benignos y de comportamiento incierto o desconocido	2	2	4	4,12	0,73
2	2.07 Tumor maligno del cuello del útero	0	3	3	3,09	0,55
2	2.08 Tumor maligno del cuerpo del útero	0	2	2	2,06	0,37
2	2.13 Tumor maligno del tejido linfático, de otros órganos hematopoyéticos y de tejidos afines	1	1	2	2,06	0,37
2	2.05 Tumor maligno de los órganos respiratorios e intratorácicos, excepto tráquea, bronquios y	0	1	1	1,03	0,18
2	TOTAL GRUPO	40	57	97	100	0
3	3.03 Enfermedades isquémicas del corazón	44	35	79	44,89	14,44
3	3.07 Enfermedades cerebrovasculares	13	28	41	23,3	7,5
3	3.04 Enfermedad cardiopulmonar y enfermedades de la circulación pulmonar y otras formas de enfe	7	12	19	10,8	3,47
3	3.02 Enfermedades hipertensivas	4	10	14	7,95	2,56
3	3.06 Insuficiencia cardiaca	4	8	12	6,82	2,19
3	3.09 Las demás enfermedades del sistema circulatorio	7	1	8	4,55	1,46
3	3.08 Arteriosclerosis	1	1	2	1,14	0,37
3	3.01 Fiebre reumática aguda y enfermedades cardiacas reumáticas crónicas	0	1	1	0,57	0,18
3	TOTAL GRUPO	80	96	176	100	0
4	4.04 Trastornos respiratorios específicos del periodo perinatal	9	1	10	83,33	1,83
4	4.02 Feto o recién nacido afectados por complicaciones obstétricas y traumatismo del nacimiento	0	1	1	8,33	0,18
4	4.06 Resto de ciertas afecciones originadas en el periodo perinatal	1	0	1	8,33	0,18
4	TOTAL GRUPO	10	2	12	100	0
5	5.12 Agresiones (homicidios)	27	5	32	43,24	5,85
5	5.01 Accidentes de transporte de motor	14	6	20	27,03	3,66
5	5.03 Caídas	5	2	7	9,46	1,28
5	5.13 Eventos de intención no determinada	3	3	6	8,11	1,1
5	5.1 Los demás accidentes	4	1	5	6,76	0,91
5	5.11 Lesiones autoinflingidas intencionalmente (suicidios)	3	0	3	4,05	0,55
5	5.09 Envenenamiento accidental por y exposición a sustancias nocivas	0	1	1	1,35	0,18
5	TOTAL GRUPO	56	18	74	100	0
6	6.05 Enfermedades crónicas de las vías respiratorias inferiores	14	15	29	19,73	5,3
6	6.01 Diabetes mellitus	13	15	28	19,05	5,12
6	6.09 Resto de enfermedades del sistema digestivo	13	14	27	18,37	4,94

Mortalidad General, total grupos de edad, Sitio de residencia en la Localidad de Teusaquillo 6 grandes grupos desagregados 1998

6	6.1 Enfermedades del sistema urinario	4	10	14	9,52	2,56
6	6.06 Resto de enfermedades del sistema respiratorio	7	5	12	8,16	2,19
6	6.14 Resto de enfermedades	3	7	10	6,8	1,83
6	6.04 Enfermedades del sistema nervioso, excepto meningitis	4	5	9	6,12	1,65
6	6.07 Apendicitis, hernia de la cavidad abdominal y obstrucción intestinal	4	0	4	2,72	0,73
6	6.08 Cirrosis y ciertas otras enfermedades crónicas del hígado	3	1	4	2,72	0,73
6	6.13 Malformaciones congénitas, deformidades y anomalías cromosómicas	3	1	4	2,72	0,73
6	6.02 Deficiencias nutricionales y anemias nutricionales	1	2	3	2,04	0,55
6	6.12 Embarazo, parto y puerperio	0	2	2	1,36	0,37
6	6.03 Trastornos mentales y del comportamiento	0	1	1	0,68	0,18
6	TOTAL GRUPO	69	78	147	100	0
	TOTAL LOCALIDAD	283	264	547	100	100

Mortalidad General, total grupos de edad, Sitio de residencia en la Localidad de Los Mártires 6 grandes grupos desagregados 1998

G_667	Causas	Masculino	Femenino	Total	% Total grupo	%Total localidad
0	0 Signos, síntomas y afecciones mal definidas	8	9	17	100	2,81
0	TOTAL GRUPO	8	9	17	100	0
1	1.08 Infecciones respiratorias agudas	16	12	28	58,33	4,63
1	1.07 Enfermedad por VIH (SIDA)	8	1	9	18,75	1,49
1	1.09 Resto de ciertas enfermedades infecciosas y parasitarias	2	2	4	8,33	0,66
1	1.01 Enfermedades infecciosas intestinales	2	0	2	4,17	0,33
1	1.05 Meningitis	1	1	2	4,17	0,33
1	1.02 Tuberculosis	1	0	1	2,08	0,17
1	1.04 Ciertas enfermedades inmunoprevenibles	0	1	1	2,08	0,17
1	1.06 Septicemia, excepto neonatal	0	1	1	2,08	0,17
1	TOTAL GRUPO	30	18	48	100	0
2	2.14 Tumores malignos de otras localizaciones y de las no especificadas	6	10	16	15,09	2,64
2	2.04 Tumor maligno de la tráquea, los bronquios y el pulmón	11	4	15	14,15	2,48
2	2.03 Tumor maligno De los organos digestivos y del peritoneo, excepto estómago y colon	7	6	13	12,26	2,15
2	2.01 Tumor maligno del estómago	11	1	12	11,32	1,98
2	2.06 Tumor maligno de la mama de la mujer	0	10	10	9,43	1,65
2	2.02 Tumor maligno del colon, de la unión rectosigmoidea	4	4	8	7,55	1,32
2	2.13 Tumor maligno del tejido linfático, de otros órganos hematopoyéticos y de tejidos afines	3	4	7	6,6	1,16
2	2.07 Tumor maligno del cuello del útero	0	5	5	4,72	0,83
2	2.1 Tumor maligno de la próstata	5	0	5	4,72	0,83
2	2.11 Tumor maligno de otros organos genitourinarios	1	4	5	4,72	0,83
2	2.12 Leucemia	3	1	4	3,77	0,66
2	2.15 Tumores: in situ, benignos y de comportamiento incierto o desconocido	3	1	4	3,77	0,66
2	2.09 Tumor maligno del útero, parte no especificada	0	2	2	1,89	0,33
2	TOTAL GRUPO	54	52	106	100	0
3	3.03 Enfermedades isquémicas del corazón	44	29	73	38,22	12,07
3	3.07 Enfermedades cerebrovasculares	19	25	44	23,04	7,27
3	3.02 Enfermedades hipertensivas	14	15	29	15,18	4,79
3	3.04 Enfermedad cardiopulmonar y enfermedades de la circulación pulmonar y otras formas de enfé	7	14	21	10,99	3,47
3	3.06 Insuficiencia cardiaca	3	9	12	6,28	1,98
3	3.09 Las demás enfermedades del sistema circulatorio	3	2	5	2,62	0,83
3	3.01 Fiebre reumática aguda y enfermedades cardiacas reumáticas crónicas	0	4	4	2,09	0,66
3	3.08 Arteriosclerosis	2	1	3	1,57	0,5
3	TOTAL GRUPO	92	99	191	100	0
4	4.04 Trastornos respiratorios específicos del periodo perinatal	13	6	19	65,52	3,14
4	4.02 Feto o recién nacido afectados por complicaciones obstétricas y traumatismo del nacimiento	2	2	4	13,79	0,66
4	4.06 Resto de ciertas afecciones originadas en el período perinatal	1	2	3	10,34	0,5
4	4.01 Feto o recién nacido afectados por ciertas afecciones maternas	1	1	2	6,9	0,33
4	4.05 Sepsis bacteriana del recién nacido	1	0	1	3,45	0,17
4	TOTAL GRUPO	18	11	29	100	0
5	5.12 Agresiones (homicidios)	45	3	48	52,17	7,93
5	5.01 Accidentes de transporte de motor	12	2	14	15,22	2,31
5	5.11 Lesiones autoinflingidas intencionalmente (suicidios)	10	3	13	14,13	2,15
5	5.03 Caídas	5	2	7	7,61	1,16
5	5.06 Accidentes que obstruyen la respiración	2	1	3	3,26	0,5
5	5.1 Los demás accidentes	3	0	3	3,26	0,5
5	5.13 Eventos de intención no determinada	1	1	2	2,17	0,33
5	5.07 Exposición a la corriente eléctrica	1	0	1	1,09	0,17
5	5.09 Envenenamiento accidental por y exposición a sustancias nocivas	1	0	1	1,09	0,17

Mortalidad General, total grupos de edad, Sitio de residencia en la Localidad de
Los Mártires 6 grandes grupos desagregados 1998

5	TOTAL GRUPO	80	12	92	100	0
6	6.05 Enfermedades crónicas de las vías respiratorias inferiores	13	12	25	20,49	4,13
6	6.01 Diabetes mellitus	12	10	22	18,03	3,64
6	6.09 Resto de enfermedades del sistema digestivo	7	11	18	14,75	2,98
6	6.1 Enfermedades del sistema urinario	10	6	16	13,11	2,64
6	6.13 Malformaciones congénitas, deformidades y anomalías cromosómicas	6	6	12	9,84	1,98
6	6.06 Resto de enfermedades del sistema respiratorio	7	3	10	8,2	1,65
6	6.04 Enfermedades del sistema nervioso, excepto meningitis	4	2	6	4,92	0,99
6	6.08 Cirrosis y ciertas otras enfermedades crónicas del hígado	2	3	5	4,1	0,83
6	6.02 Deficiencias nutricionales y anemias nutricionales	1	3	4	3,28	0,66
6	6.14 Resto de enfermedades	1	2	3	2,46	0,5
6	6.12 Embarazo, parto y puerperio	0	1	1	0,82	0,17
6	TOTAL GRUPO	63	59	122	100	0
	TOTAL LOCALIDAD	345	260	605	100	100

Mortalidad General, total grupos de edad, Sitio de residencia en la Localidad de Antonio Nariño 6 grandes grupos desagregados 1998

G_667	Causas	Masculino	Femenino	Total	% Total grupo	% Total localidad
0	0 Signos, síntomas y afecciones mal definidas	8	4	12	100	2,54
0	TOTAL GRUPO	8	4	12	100	0
1	1.08 Infecciones respiratorias agudas	10	11	21	56,76	4,44
1	1.07 Enfermedad por VIH (SIDA)	9	0	9	24,32	1,9
1	1.05 Meningitis	1	2	3	8,11	0,63
1	1.01 Enfermedades infecciosas intestinales	1	1	2	5,41	0,42
1	1.04 Ciertas enfermedades inmunoprevenibles	1	0	1	2,7	0,21
1	1.09 Resto de ciertas enfermedades infecciosas y parasitarias	0	1	1	2,7	0,21
1	TOTAL GRUPO	22	15	37	100	0
2	2.01 Tumor maligno del estómago	8	7	15	18,52	3,17
2	2.14 Tumores malignos de otras localizaciones y de las no especificadas	6	8	14	17,28	2,96
2	2.04 Tumor maligno de la tráquea, los bronquios y el pulmón	7	2	9	11,11	1,9
2	2.03 Tumor maligno De los organos digestivos y del peritoneo, excepto estómago y colon	3	5	8	9,88	1,69
2	2.1 Tumor maligno de la próstata	6	0	6	7,41	1,27
2	2.06 Tumor maligno de la mama de la mujer	0	5	5	6,17	1,06
2	2.07 Tumor maligno del cuello del útero	0	4	4	4,94	0,85
2	2.11 Tumor maligno de otros organos genitourinarios	0	4	4	4,94	0,85
2	2.13 Tumor maligno del tejido linfático, de otros órganos hematopoyéticos y de tejidos afines	3	1	4	4,94	0,85
2	2.02 Tumor maligno del colon, de la unión rectosigmoidea	2	1	3	3,7	0,63
2	2.12 Leucemia	1	2	3	3,7	0,63
2	2.05 Tumor maligno de los órganos respiratorios e intratorácicos, excepto tráquea, bronquios y	2	0	2	2,47	0,42
2	2.15 Tumores: in situ, benignos y de comportamiento incierto o desconocido	2	0	2	2,47	0,42
2	2.08 Tumor maligno del cuerpo del útero	0	1	1	1,23	0,21
2	2.09 Tumor maligno del útero, parte no especificada	0	1	1	1,23	0,21
2	TOTAL GRUPO	40	41	81	100	0
3	3.03 Enfermedades isquémicas del corazón	42	32	74	47,44	15,64
3	3.07 Enfermedades cerebrovasculares	15	24	39	25	8,25
3	3.02 Enfermedades hipertensivas	7	14	21	13,46	4,44
3	3.06 Insuficiencia cardiaca	5	4	9	5,77	1,9
3	3.04 Enfermedad cardiopulmonar y enfermedades de la circulación pulmonar y otras formas de enf	6	2	8	5,13	1,69
3	3.01 Fiebre reumática aguda y enfermedades cardiacas reumáticas crónicas	1	1	2	1,28	0,42
3	3.09 Las demás enfermedades del sistema circulatorio	1	1	2	1,28	0,42
3	3.08 Arteriosclerosis	1	0	1	0,64	0,21
3	TOTAL GRUPO	78	78	156	100	0
4	4.04 Trastornos respiratorios específicos del periodo perinatal	7	8	15	68,18	3,17
4	4.02 Feto o recién nacido afectados por complicaciones obstétricas y traumatismo del nacimiento	1	2	3	13,64	0,63
4	4.06 Resto de ciertas afecciones originadas en el período perinatal	1	2	3	13,64	0,63
4	4.05 Sepsis bacteriana del recién nacido	1	0	1	4,55	0,21
4	TOTAL GRUPO	10	12	22	100	0
5	5.12 Agresiones (homicidios)	31	3	34	61,82	7,19
5	5.01 Accidentes de transporte de motor	7	4	11	20	2,33
5	5.11 Lesiones autoinflingidas intencionalmente (suicidios)	2	1	3	5,45	0,63
5	5.03 Caídas	2	0	2	3,64	0,42
5	5.06 Accidentes que obstruyen la respiración	2	0	2	3,64	0,42
5	5.13 Eventos de intención no determinada	2	0	2	3,64	0,42
5	5.08 Exposición al humo, fuego y llamas	1	0	1	1,82	0,21
5	TOTAL GRUPO	47	8	55	100	0
6	6.01 Diabetes mellitus	13	10	23	20,91	4,86
6	6.05 Enfermedades crónicas de las vías respiratorias inferiores	11	10	21	19,09	4,44

Mortalidad General, total grupos de edad, Sitio de residencia en la Localidad de Antonio Nariño 6 grandes grupos desagregados 1998

6	6.09 Resto de enfermedades del sistema digestivo	10	9	19	17,27	4,02
6	6.08 Cirrosis y ciertas otras enfermedades crónicas del hígado	8	2	10	9,09	2,11
6	6.1 Enfermedades del sistema urinario	7	3	10	9,09	2,11
6	6.13 Malformaciones congénitas, deformidades y anomalías cromosómicas	6	3	9	8,18	1,9
6	6.06 Resto de enfermedades del sistema respiratorio	4	2	6	5,45	1,27
6	6.14 Resto de enfermedades	2	4	6	5,45	1,27
6	6.04 Enfermedades del sistema nervioso, excepto meningitis	2	2	4	3,64	0,85
6	6.02 Deficiencias nutricionales y anemias nutricionales	0	1	1	0,91	0,21
6	6.12 Embarazo, parto y puerperio	0	1	1	0,91	0,21
6	TOTAL GRUPO	63	47	110	100	0
	TOTAL LOCALIDAD	268	205	473	100	100

**Mortalidad General, total grupos de edad, Sitio de residencia en la Localidad de
Puente Aranda 6 grandes grupos desagregados 1998**

G_667	Causas	Masc ulino	Fem enin o	Tota l	% Total grupo	%Total localid ad
0	0 Signos, síntomas y afecciones mal definidas	11	4	15	100	1,45
0	TOTAL GRUPO	11	4	15	100	0
1	1.08 Infecciones respiratorias agudas	27	25	52	65,82	5,04
1	1.07 Enfermedad por VIH (SIDA)	11	0	11	13,92	1,07
1	1.06 Septicemia, excepto neonatal	3	4	7	8,86	0,68
1	1.02 Tuberculosis	4	0	4	5,06	0,39
1	1.09 Resto de ciertas enfermedades infecciosas y parasitarias	2	1	3	3,8	0,29
1	1.01 Enfermedades infecciosas intestinales	1	0	1	1,27	0,1
1	1.05 Meningitis	0	1	1	1,27	0,1
1	TOTAL GRUPO	48	31	79	100	0
2	2.14 Tumores malignos de otras localizaciones y de las no especificadas	19	15	34	18,18	3,29
2	2.03 Tumor maligno De los organos digestivos y del peritoneo, excepto estómago y colon	7	23	30	16,04	2,91
2	2.01 Tumor maligno del estómago	16	7	23	12,3	2,23
2	2.04 Tumor maligno de la tráquea, los bronquios y el pulmón	11	6	17	9,09	1,65
2	2.06 Tumor maligno de la mama de la mujer	0	14	14	7,49	1,36
2	2.1 Tumor maligno de la próstata	14	0	14	7,49	1,36
2	2.12 Leucemia	8	5	13	6,95	1,26
2	2.11 Tumor maligno de otros organos genitourinarios	4	8	12	6,42	1,16
2	2.02 Tumor maligno del colon, de la unión rectosigmoidea	1	9	10	5,35	0,97
2	2.07 Tumor maligno del cuello del útero	0	10	10	5,35	0,97
2	2.13 Tumor maligno del tejido linfático, de otros órganos hematopoyéticos y de tejidos afines	1	4	5	2,67	0,48
2	2.15 Tumores: in situ, benignos y de comportamiento incierto o desconocido	1	2	3	1,6	0,29
2	2.05 Tumor maligno de los órganos respiratorios e intratorácicos, excepto tráquea, bronquios y	2	0	2	1,07	0,19
2	TOTAL GRUPO	84	103	187	100	0
3	3.03 Enfermedades isquémicas del corazón	74	70	144	41,98	13,95
3	3.07 Enfermedades cerebrovasculares	42	49	91	26,53	8,82
3	3.04 Enfermedad cardiopulmonar y enfermedades de la circulación pulmonar y otras formas de	19	18	37	10,79	3,59
3	3.02 Enfermedades hipertensivas	13	21	34	9,91	3,29
3	3.06 Insuficiencia cardiaca	8	18	26	7,58	2,52
3	3.09 Las demás enfermedades del sistema circulatorio	4	2	6	1,75	0,58
3	3.01 Fiebre reumática aguda y enfermedades cardiacas reumáticas crónicas	0	4	4	1,17	0,39
3	3.08 Arteriosclerosis	1	0	1	0,29	0,1
3	TOTAL GRUPO	161	182	343	100	0
4	4.04 Trastornos respiratorios específicos del periodo perinatal	14	6	20	58,82	1,94
4	4.06 Resto de ciertas afecciones originadas en el período perinatal	1	5	6	17,65	0,58
4	4.02 Feto o recién nacido afectados por complicaciones obstétricas y traumatismo del nacimiento	2	2	4	11,76	0,39
4	4.03 Retardo del crecimiento fetal, desnutrición fetal, gestación corta y bajo peso al nacer	1	1	2	5,88	0,19
4	4.01 Feto o recién nacido afectados por ciertas afecciones maternas	1	0	1	2,94	0,1
4	4.05 Sepsis bacteriana del recién nacido	0	1	1	2,94	0,1
4	TOTAL GRUPO	19	15	34	100	0
5	5.12 Agresiones (homicidios)	74	5	79	50	7,66
5	5.01 Accidentes de transporte de motor	34	10	44	27,85	4,26
5	5.11 Lesiones autoinflingidas intencionalmente (suicidios)	13	1	14	8,86	1,36
5	5.03 Caídas	6	4	10	6,33	0,97
5	5.13 Eventos de intención no determinada	7	0	7	4,43	0,68
5	5.1 Los demás accidentes	0	2	2	1,27	0,19
5	5.07 Exposición a la corriente eléctrica	1	0	1	0,63	0,1
5	5.14 Las demás causas externas	1	0	1	0,63	0,1
5	TOTAL GRUPO	136	22	158	100	0

Mortalidad General, total grupos de edad, Sitio de residencia en la Localidad de
Puente Aranda 6 grandes grupos desagregados 1998

6	6.01 Diabetes mellitus	20	25	45	20,83	4,36
6	6.05 Enfermedades crónicas de las vías respiratorias inferiores	26	15	41	18,98	3,97
6	6.09 Resto de enfermedades del sistema digestivo	14	18	32	14,81	3,1
6	6.14 Resto de enfermedades	6	14	20	9,26	1,94
6	6.1 Enfermedades del sistema urinario	10	8	18	8,33	1,74
6	6.06 Resto de enfermedades del sistema respiratorio	7	9	16	7,41	1,55
6	6.08 Cirrosis y ciertas otras enfermedades crónicas del hígado	7	4	11	5,09	1,07
6	6.13 Malformaciones congénitas, deformidades y anomalías cromosómicas	7	4	11	5,09	1,07
6	6.07 Apendicitis, hernia de la cavidad abdominal y obstrucción intestinal	2	7	9	4,17	0,87
6	6.04 Enfermedades del sistema nervioso, excepto meningitis	1	4	5	2,31	0,48
6	6.02 Deficiencias nutricionales y anemias nutricionales	2	2	4	1,85	0,39
6	6.11 Hiperplasia de la próstata	2	0	2	0,93	0,19
6	6.12 Embarazo, parto y puerperio	0	2	2	0,93	0,19
6	TOTAL GRUPO	104	112	216	100	0
	TOTAL LOCALIDAD	563	469	1032	100	100

Mortalidad General, total grupos de edad, Sitio de residencia en la Localidad de La Candelaria 6 grandes grupos desagregados 1998

G_667	Causas	Masculino	Femenino	Total	% Total grupo	%Total localidad
0	0 Signos, síntomas y afecciones mal definidas	5	7	12	100	3,86
0	TOTAL GRUPO	5	7	12	100	0
1	1.08 Infecciones respiratorias agudas	5	3	8	34,78	2,57
1	1.07 Enfermedad por VIH (SIDA)	6	0	6	26,09	1,93
1	1.01 Enfermedades infecciosas intestinales	2	1	3	13,04	0,96
1	1.02 Tuberculosis	1	1	2	8,7	0,64
1	1.06 Septicemia, excepto neonatal	2	0	2	8,7	0,64
1	1.04 Ciertas enfermedades inmunoprevenibles	1	0	1	4,35	0,32
1	1.05 Meningitis	1	0	1	4,35	0,32
1	TOTAL GRUPO	18	5	23	100	0
2	2.01 Tumor maligno del estómago	4	2	6	22,22	1,93
2	2.03 Tumor maligno De los organos digestivos y del peritoneo, excepto estómago y colon	3	3	6	22,22	1,93
2	2.06 Tumor maligno de la mama de la mujer	0	4	4	14,81	1,29
2	2.1 Tumor maligno de la próstata	2	0	2	7,41	0,64
2	2.12 Leucemia	0	2	2	7,41	0,64
2	2.13 Tumor maligno del tejido linfático, de otros órganos hematopoyéticos y de tejidos afines	0	2	2	7,41	0,64
2	2.02 Tumor maligno del colon, de la unión rectosigmoidea	1	0	1	3,7	0,32
2	2.04 Tumor maligno de la tráquea, los bronquios y el pulmón	1	0	1	3,7	0,32
2	2.07 Tumor maligno del cuello del útero	0	1	1	3,7	0,32
2	2.14 Tumores malignos de otras localizaciones y de las no especificadas	0	1	1	3,7	0,32
2	2.15 Tumores: in situ, benignos y de comportamiento incierto o desconocido	1	0	1	3,7	0,32
2	TOTAL GRUPO	12	15	27	100	0
3	3.03 Enfermedades isquémicas del corazón	19	19	38	46,91	12,22
3	3.07 Enfermedades cerebrovasculares	9	6	15	18,52	4,82
3	3.04 Enfermedad cardiopulmonar y enfermedades de la circulación pulmonar y otras formas de enfe	7	5	12	14,81	3,86
3	3.02 Enfermedades hipertensivas	4	5	9	11,11	2,89
3	3.06 Insuficiencia cardiaca	3	3	6	7,41	1,93
3	3.09 Las demás enfermedades del sistema circulatorio	1	0	1	1,23	0,32
3	TOTAL GRUPO	43	38	81	100	0
4	4.04 Trastornos respiratorios específicos del periodo perinatal	6	4	10	76,92	3,22
4	4.02 Feto o recién nacido afectados por complicaciones obstétricas y traumatismo del nacimiento	1	1	2	15,38	0,64
4	4.05 Sepsis bacteriana del recién nacido	0	1	1	7,69	0,32
4	TOTAL GRUPO	7	6	13	100	0
5	5.12 Agresiones (homicidios)	59	8	67	72,04	21,54
5	5.01 Accidentes de transporte de motor	10	3	13	13,98	4,18
5	5.13 Eventos de intención no determinada	4	0	4	4,3	1,29
5	5.11 Lesiones autoinflingidas intencionalmente (suicidios)	3	0	3	3,23	0,96
5	5.03 Caídas	1	1	2	2,15	0,64
5	5.06 Accidentes que obstruyen la respiración	0	1	1	1,08	0,32
5	5.08 Exposición al humo, fuego y llamas	1	0	1	1,08	0,32
5	5.09 Envenenamiento accidental por y exposición a sustancias nocivas	0	1	1	1,08	0,32
5	5.1 Los demás accidentes	0	1	1	1,08	0,32
5	TOTAL GRUPO	78	15	93	100	0
6	6.09 Resto de enfermedades del sistema digestivo	6	7	13	20,97	4,18
6	6.01 Diabetes mellitus	4	5	9	14,52	2,89
6	6.13 Malformaciones congénitas, deformidades y anomalías cromosómicas	3	6	9	14,52	2,89

Mortalidad General, total grupos de edad, Sitio de residencia en la Localidad de
La Candelaria 6 grandes grupos desagregados 1998

6	6.1 Enfermedades del sistema urinario	6	2	8	12,9	2,57
6	6.05 Enfermedades crónicas de las vías respiratorias inferiores	4	3	7	11,29	2,25
6	6.06 Resto de enfermedades del sistema respiratorio	2	4	6	9,68	1,93
6	6.02 Deficiencias nutricionales y anemias nutricionales	1	2	3	4,84	0,96
6	6.08 Cirrosis y ciertas otras enfermedades crónicas del hígado	1	2	3	4,84	0,96
6	6.14 Resto de enfermedades	0	2	2	3,23	0,64
6	6.04 Enfermedades del sistema nervioso, excepto meningitis	0	1	1	1,61	0,32
6	6.12 Embarazo, parto y puerperio	0	1	1	1,61	0,32
6	TOTAL GRUPO	27	35	62	100	0
	TOTAL LOCALIDAD	190	121	311	100	100

Mortalidad general de residencia Bogotá localidad Rafael Uribe 1998, por 6 grandes grupos desagregados Basada en lista 667 OPS.

G_667	Causas	Masculino	Femenino	Total	% Total grupo	%Total localidad
0	0 Signos, síntomas y afecciones mal definidas	14	11	25	100	2,28
0	TOTAL GRUPO	14	11	25	100	0
1	1.08 Infecciones respiratorias agudas	25	20	45	51,72	4,1
1	1.07 Enfermedad por VIH (SIDA)	17	0	17	19,54	1,55
1	1.01 Enfermedades infecciosas intestinales	4	4	8	9,2	0,73
1	1.02 Tuberculosis	3	4	7	8,05	0,64
1	1.06 Septicemia, excepto neonatal	0	4	4	4,6	0,36
1	1.09 Resto de ciertas enfermedades infecciosas y parasitarias	4	0	4	4,6	0,36
1	1.04 Ciertas enfermedades inmunoprevenibles	0	1	1	1,15	0,09
1	1.05 Meningitis	0	1	1	1,15	0,09
1	TOTAL GRUPO	53	34	87	100	0
2	2.14 Tumores malignos de otras localizaciones y de las no especificadas	23	16	39	20,31	3,56
2	2.01 Tumor maligno del estómago	14	12	26	13,54	2,37
2	2.03 Tumor maligno De los organos digestivos y del peritoneo, excepto estómago y colon	15	7	22	11,46	2,01
2	2.04 Tumor maligno de la tráquea, los bronquios y el pulmón	7	10	17	8,85	1,55
2	2.1 Tumor maligno de la próstata	13	0	13	6,77	1,19
2	2.06 Tumor maligno de la mama de la mujer	0	11	11	5,73	1
2	2.07 Tumor maligno del cuello del útero	0	11	11	5,73	1
2	2.13 Tumor maligno del tejido linfático, de otros órganos hematopoyéticos y de tejidos afines	4	7	11	5,73	1
2	2.02 Tumor maligno del colon, de la unión rectosigmoidea	4	6	10	5,21	0,91
2	2.11 Tumor maligno de otros organos genitourinarios	5	5	10	5,21	0,91
2	2.12 Leucemia	7	1	8	4,17	0,73
2	2.15 Tumores: in situ, benignos y de comportamiento incierto o desconocido	2	3	5	2,6	0,46
2	2.09 Tumor maligno del útero, parte no especificada	0	4	4	2,08	0,36
2	2.05 Tumor maligno de los órganos respiratorios e intratorácicos, excepto tráquea, bronquios y	2	1	3	1,56	0,27
2	2.08 Tumor maligno del cuerpo del útero	0	2	2	1,04	0,18
2	TOTAL GRUPO	96	96	192	100	0
3	3.03 Enfermedades isquémicas del corazón	68	56	124	39,62	11,3
3	3.07 Enfermedades cerebrovasculares	36	49	85	27,16	7,75
3	3.02 Enfermedades hipertensivas	13	20	33	10,54	3,01
3	3.04 Enfermedad cardiopulmonar y enfermedades de la circulación pulmonar y otras formas de enfe	14	18	32	10,22	2,92
3	3.06 Insuficiencia cardiaca	9	14	23	7,35	2,1
3	3.09 Las demás enfermedades del sistema circulatorio	8	4	12	3,83	1,09
3	3.01 Fiebre reumática aguda y enfermedades cardiacas reumáticas crónicas	1	1	2	0,64	0,18
3	3.08 Arteriosclerosis	1	1	2	0,64	0,18
3	TOTAL GRUPO	150	163	313	100	0
4	4.04 Trastornos respiratorios específicos del periodo perinatal	25	16	41	71,93	3,74
4	4.06 Resto de ciertas afecciones originadas en el período perinatal	4	2	6	10,53	0,55
4	4.02 Feto o recién nacido afectados por complicaciones obstétricas y traumatismo del nacimiento	3	2	5	8,77	0,46
4	4.01 Feto o recién nacido afectados por ciertas afecciones maternas	2	1	3	5,26	0,27
4	4.05 Sepsis bacteriana del recién nacido	0	2	2	3,51	0,18
4	TOTAL GRUPO	34	23	57	100	0
5	5.12 Agresiones (homicidios)	106	12	118	61,46	10,76
5	5.01 Accidentes de transporte de motor	26	8	34	17,71	3,1

Mortalidad general de residencia Bogotá localidad Rafael Uribe 1998, por 6 grandes grupos desagregados Basada en lista 667 OPS.

5	5.03 Caídas	9	6	15	7,81	1,37
5	5.13 Eventos de intención no determinada	6	2	8	4,17	0,73
5	5.11 Lesiones autoinflingidas intencionalmente (suicidios)	3	2	5	2,6	0,46
5	5.06 Accidentes que obstruyen la respiración	4	0	4	2,08	0,36
5	5.1 Los demás accidentes	2	2	4	2,08	0,36
5	5.07 Exposición a la corriente eléctrica	2	0	2	1,04	0,18
5	5.04 Accidentes por disparo de arma de fuego	1	0	1	0,52	0,09
5	5.08 Exposición al humo, fuego y llamas	0	1	1	0,52	0,09
5	TOTAL GRUPO	159	33	192	100	0
6	6.01 Diabetes mellitus	24	26	50	21,65	4,56
6	6.05 Enfermedades crónicas de las vías respiratorias inferiores	35	14	49	21,21	4,47
6	6.09 Resto de enfermedades del sistema digestivo	22	16	38	16,45	3,46
6	6.1 Enfermedades del sistema urinario	14	12	26	11,26	2,37
6	6.13 Malformaciones congénitas, deformidades y anomalías cromosómicas	9	7	16	6,93	1,46
6	6.04 Enfermedades del sistema nervioso, excepto meningitis	6	7	13	5,63	1,19
6	6.14 Resto de enfermedades	6	7	13	5,63	1,19
6	6.06 Resto de enfermedades del sistema respiratorio	5	7	12	5,19	1,09
6	6.08 Cirrosis y ciertas otras enfermedades crónicas del hígado	3	3	6	2,6	0,55
6	6.02 Deficiencias nutricionales y anemias nutricionales	3	0	3	1,3	0,27
6	6.07 Apendicitis, hernia de la cavidad abdominal y obstrucción intestinal	0	3	3	1,3	0,27
6	6.12 Embarazo, parto y puerperio	0	2	2	0,87	0,18
6	TOTAL GRUPO	127	104	231	100	0
	TOTAL LOCALIDAD	633	464	1097	100	100

Mortalidad General, total grupos de edad, Sitio de residencia en la Localidad de Ciudad Bolívar 6 grandes grupos desagregados 1998

G_667	Causas	Masculino	Femenino	Total	% Total grupo	%Total localidad
0	0 Signos, síntomas y afecciones mal definidas	25	17	42	100	3,36
0	TOTAL GRUPO	25	17	42	100	0
1	1.08 Infecciones respiratorias agudas	27	33	60	58,82	4,8
1	1.01 Enfermedades infecciosas intestinales	11	6	17	16,67	1,36
1	1.02 Tuberculosis	5	2	7	6,86	0,56
1	1.06 Septicemia, excepto neonatal	5	2	7	6,86	0,56
1	1.05 Meningitis	3	1	4	3,92	0,32
1	1.07 Enfermedad por VIH (SIDA)	2	2	4	3,92	0,32
1	1.09 Resto de ciertas enfermedades infecciosas y parasitarias	1	2	3	2,94	0,24
1	TOTAL GRUPO	54	48	102	100	0
2	2.03 Tumor maligno De los organos digestivos y del peritoneo, excepto estómago y colon	10	22	32	17,68	2,56
2	2.01 Tumor maligno del estómago	21	9	30	16,57	2,4
2	2.14 Tumores malignos de otras localizaciones y de las no especificadas	12	13	25	13,81	2
2	2.07 Tumor maligno del cuello del útero	0	19	19	10,5	1,52
2	2.11 Tumor maligno de otros organos genitourinarios	4	8	12	6,63	0,96
2	2.12 Leucemia	4	8	12	6,63	0,96
2	2.13 Tumor maligno del tejido linfático, de otros órganos hematopoyéticos y de tejidos afines	5	7	12	6,63	0,96
2	2.1 Tumor maligno de la próstata	10	0	10	5,52	0,8
2	2.06 Tumor maligno de la mama de la mujer	0	8	8	4,42	0,64
2	2.04 Tumor maligno de la tráquea, los bronquios y el pulmón	4	3	7	3,87	0,56
2	2.02 Tumor maligno del colon, de la unión rectosigmoidea	1	4	5	2,76	0,4
2	2.05 Tumor maligno de los órganos respiratorios e intratorácicos, excepto tráquea, bronquios y	2	2	4	2,21	0,32
2	2.09 Tumor maligno del útero, parte no especificada	0	2	2	1,1	0,16
2	2.15 Tumores: in situ, benignos y de comportamiento incierto o desconocido	2	0	2	1,1	0,16
2	2.08 Tumor maligno del cuerpo del útero	0	1	1	0,55	0,08
2	TOTAL GRUPO	75	106	181	100	0
3	3.03 Enfermedades isquémicas del corazón	47	48	95	34,17	7,61
3	3.07 Enfermedades cerebrovasculares	37	51	88	31,65	7,05
3	3.02 Enfermedades hipertensivas	13	22	35	12,59	2,8
3	3.04 Enfermedad cardiopulmonar y enfermedades de la circulación pulmonar y otras formas de enfe	10	14	24	8,63	1,92
3	3.09 Las demás enfermedades del sistema circulatorio	12	6	18	6,47	1,44
3	3.06 Insuficiencia cardiaca	9	7	16	5,76	1,28
3	3.01 Fiebre reumática aguda y enfermedades cardiacas reumáticas crónicas	0	1	1	0,36	0,08
3	3.08 Arteriosclerosis	0	1	1	0,36	0,08
3	TOTAL GRUPO	128	150	278	100	0
4	4.04 Trastornos respiratorios específicos del periodo perinatal	27	33	60	67,42	4,8
4	4.06 Resto de ciertas afecciones originadas en el período perinatal	9	2	11	12,36	0,88
4	4.02 Feto o recién nacido afectados por complicaciones obstétricas y traumatismo del nacimiento	3	6	9	10,11	0,72
4	4.01 Feto o recién nacido afectados por ciertas afecciones maternas	2	1	3	3,37	0,24
4	4.03 Retardo del crecimiento fetal, desnutrición fetal, gestación corta y bajo peso al nacer	1	2	3	3,37	0,24
4	4.05 Sepsis bacteriana del recién nacido	1	2	3	3,37	0,24
4	TOTAL GRUPO	43	46	89	100	0
5	5.12 Agresiones (homicidios)	191	15	206	62,24	16,49
5	5.01 Accidentes de transporte de motor	46	14	60	18,13	4,8
5	5.11 Lesiones autoinflingidas intencionalmente (suicidios)	20	3	23	6,95	1,84

Mortalidad General, total grupos de edad, Sitio de residencia en la Localidad de Ciudad Bolívar 6 grandes grupos desagregados 1998

5	5.03 Caídas	11	1	12	3,63	0,96
5	5.13 Eventos de intención no determinada	7	1	8	2,42	0,64
5	5.08 Exposición al humo, fuego y llamas	4	3	7	2,11	0,56
5	5.1 Los demás accidentes	7	0	7	2,11	0,56
5	5.07 Exposición a la corriente eléctrica	2	1	3	0,91	0,24
5	5.06 Accidentes que obstruyen la respiración	2	0	2	0,6	0,16
5	5.02 Los demás accidentes de transporte y los no especificados	1	0	1	0,3	0,08
5	5.05 Ahogamiento y sumersión accidentales	1	0	1	0,3	0,08
5	5.09 Envenenamiento accidental por y exposición a sustancias nocivas	1	0	1	0,3	0,08
5	TOTAL GRUPO	293	38	331	100	0
6	6.05 Enfermedades crónicas de las vías respiratorias inferiores	22	12	34	15,04	2,72
6	6.13 Malformaciones congénitas, deformidades y anomalías cromosómicas	19	13	32	14,16	2,56
6	6.09 Resto de enfermedades del sistema digestivo	14	14	28	12,39	2,24
6	6.01 Diabetes mellitus	7	17	24	10,62	1,92
6	6.1 Enfermedades del sistema urinario	10	12	22	9,73	1,76
6	6.06 Resto de enfermedades del sistema respiratorio	14	7	21	9,29	1,68
6	6.14 Resto de enfermedades	6	13	19	8,41	1,52
6	6.04 Enfermedades del sistema nervioso, excepto meningitis	9	5	14	6,19	1,12
6	6.08 Cirrosis y ciertas otras enfermedades crónicas del hígado	10	0	10	4,42	0,8
6	6.02 Deficiencias nutricionales y anemias nutricionales	6	3	9	3,98	0,72
6	6.12 Embarazo, parto y puerperio	0	7	7	3,1	0,56
6	6.07 Apendicitis, hernia de la cavidad abdominal y obstrucción intestinal	5	1	6	2,65	0,48
6	TOTAL GRUPO	122	104	226	100	0
	TOTAL LOCALIDAD	740	509	1249	100	100

Mortalidad General, total grupos de edad, Sitio de residencia en la Localidad de Sumapaz 6 grandes grupos desagregados 1998

G_667	Causas	Masculino	Femenino	Total	% Total grupo	%Total localidad
0	0 Signos, síntomas y afecciones mal definidas	0	1	1	100	16,67
0	TOTAL GRUPO	0	1	1	100	0
3	3.06 Insuficiencia cardíaca	1	0	1	100	16,67
3	TOTAL GRUPO	1	0	1	100	0
5	5.12 Agresiones (homicidios)	2	0	2	100	33,33
5	TOTAL GRUPO	2	0	2	100	0
6	6.1 Enfermedades del sistema urinario	1	0	1	50	16,67
6	6.14 Resto de enfermedades	0	1	1	50	16,67
6	TOTAL GRUPO	1	1	2	100	0
	TOTAL LOCALIDAD	4	2	6	100	100

Mortalidad general de residencia Bogotá Sin dato de localidad 1998, por 6 grandes grupos desagregados Basada en lista 667 OPS.

G_667	Causas	Masculino	Femenino	Total	% Total grupo	%Total localidad
0	0 Signos, síntomas y afecciones mal definidas	68	27	95	100	1,97
0	TOTAL GRUPO	68	27	95	100	0
1	1.08 Infecciones respiratorias agudas	96	66	162	48,21	3,36
1	1.07 Enfermedad por VIH (SIDA)	59	10	69	20,54	1,43
1	1.01 Enfermedades infecciosas intestinales	22	15	37	11,01	0,77
1	1.02 Tuberculosis	13	4	17	5,06	0,35
1	1.05 Meningitis	13	4	17	5,06	0,35
1	1.06 Septicemia, excepto neonatal	8	6	14	4,17	0,29
1	1.09 Resto de ciertas enfermedades infecciosas y parasitarias	6	7	13	3,87	0,27
1	1.03 Ciertas enfermedades transmitidas por vectores y rabia	2	2	4	1,19	0,08
1	1.04 Ciertas enfermedades inmunoprevenibles	0	3	3	0,89	0,06
1	TOTAL GRUPO	219	117	336	100	0
2	2.14 Tumores malignos de otras localizaciones y de las no especificadas	50	62	112	18,67	2,32
2	2.03 Tumor maligno De los organos digestivos y del peritoneo, excepto estómago y colon	42	57	99	16,5	2,05
2	2.01 Tumor maligno del estómago	53	40	93	15,5	1,93
2	2.06 Tumor maligno de la mama de la mujer	0	40	40	6,67	0,83
2	2.04 Tumor maligno de la tráquea, los bronquios y el pulmón	24	14	38	6,33	0,79
2	2.11 Tumor maligno de otros organos genitourinarios	12	22	34	5,67	0,71
2	2.13 Tumor maligno del tejido linfático, de otros órganos hematopoyéticos y de tejidos afines	15	17	32	5,33	0,66
2	2.02 Tumor maligno del colon, de la unión rectosigmoidea	17	12	29	4,83	0,6
2	2.1 Tumor maligno de la próstata	29	0	29	4,83	0,6
2	2.12 Leucemia	17	12	29	4,83	0,6
2	2.07 Tumor maligno del cuello del útero	0	27	27	4,5	0,56
2	2.05 Tumor maligno de los órganos respiratorios e intratorácicos, excepto tráquea, bronquios y	8	7	15	2,5	0,31
2	2.15 Tumores: in situ, benignos y de comportamiento incierto o desconocido	5	5	10	1,67	0,21
2	2.09 Tumor maligno del útero, parte no especificada	0	9	9	1,5	0,19
2	2.08 Tumor maligno del cuerpo del útero	0	4	4	0,67	0,08
2	TOTAL GRUPO	272	328	600	100	0
3	3.03 Enfermedades isquémicas del corazón	291	205	496	40,99	10,29
3	3.07 Enfermedades cerebrovasculares	139	205	344	28,43	7,14
3	3.04 Enfermedad cardiopulmonar y enfermedades de la circulación pulmonar y otras formas de enfe	52	58	110	9,09	2,28
3	3.02 Enfermedades hipertensivas	37	65	102	8,43	2,12
3	3.06 Insuficiencia cardiaca	25	48	73	6,03	1,51
3	3.09 Las demás enfermedades del sistema circulatorio	29	32	61	5,04	1,27
3	3.08 Arteriosclerosis	9	9	18	1,49	0,37
3	3.01 Fiebre reumática aguda y enfermedades cardiacas reumáticas crónicas	3	3	6	0,5	0,12
3	TOTAL GRUPO	585	625	1210	100	0
4	4.04 Trastornos respiratorios específicos del periodo perinatal	90	57	147	60,49	3,05
4	4.06 Resto de ciertas afecciones originadas en el período perinatal	24	19	43	17,7	0,89
4	4.02 Feto o recién nacido afectados por complicaciones obstétricas y traumatismo del nacimiento	19	11	30	12,35	0,62
4	4.01 Feto o recién nacido afectados por ciertas afecciones maternas	8	5	13	5,35	0,27
4	4.03 Retardo del crecimiento fetal, desnutrición fetal, gestación corta y bajo peso al nacer	5	1	6	2,47	0,12
4	4.05 Sepsis bacteriana del recién nacido	3	1	4	1,65	0,08
4	TOTAL GRUPO	149	94	243	100	0
5	5.12 Agresiones (homicidios)	595	48	643	44,93	13,34
5	5.01 Accidentes de transporte de motor	347	107	454	31,73	9,42
5	5.13 Eventos de intención no determinada	64	15	79	5,52	1,64
5	5.05 Ahogamiento y sumersión accidentales	56	8	64	4,47	1,33

Mortalidad general de residencia Bogotá Sin dato de localidad 1998, por 6 grandes grupos desagregados Basada en lista 667 OPS.

5	5.11 Lesiones autoinflingidas intencionalmente (suicidios)	56	6	62	4,33	1,29
5	5.03 Caídas	42	8	50	3,49	1,04
5	5.1 Los demás accidentes	24	9	33	2,31	0,68
5	5.02 Los demás accidentes de transporte y los no especificados	9	4	13	0,91	0,27
5	5.07 Exposición a la corriente eléctrica	10	1	11	0,77	0,23
5	5.06 Accidentes que obstruyen la respiración	7	2	9	0,63	0,19
5	5.08 Exposición al humo, fuego y llamas	2	4	6	0,42	0,12
5	5.09 Envenenamiento accidental por y exposición a sustancias nocivas	2	1	3	0,21	0,06
5	5.14 Las demás causas externas	3	0	3	0,21	0,06
5	5.04 Accidentes por disparo de arma de fuego	1	0	1	0,07	0,02
5	TOTAL GRUPO	1218	213	1431	100	0
6	6.05 Enfermedades crónicas de las vías respiratorias inferiores	93	76	169	18,65	3,51
6	6.09 Resto de enfermedades del sistema digestivo	78	54	132	14,57	2,74
6	6.01 Diabetes mellitus	61	67	128	14,13	2,66
6	6.13 Malformaciones congénitas, deformidades y anomalías cromosómicas	54	45	99	10,93	2,05
6	6.06 Resto de enfermedades del sistema respiratorio	45	40	85	9,38	1,76
6	6.1 Enfermedades del sistema urinario	42	33	75	8,28	1,56
6	6.04 Enfermedades del sistema nervioso, excepto meningitis	30	20	50	5,52	1,04
6	6.08 Cirrosis y ciertas otras enfermedades crónicas del hígado	29	17	46	5,08	0,95
6	6.14 Resto de enfermedades	18	27	45	4,97	0,93
6	6.12 Embarazo, parto y puerperio	0	29	29	3,2	0,6
6	6.07 Apendicitis, hernia de la cavidad abdominal y obstrucción intestinal	16	8	24	2,65	0,5
6	6.02 Deficiencias nutricionales y anemias nutricionales	13	9	22	2,43	0,46
6	6.03 Trastornos mentales y del comportamiento	0	1	1	0,11	0,02
6	6.11 Hiperplasia de la próstata	1	0	1	0,11	0,02
6	TOTAL GRUPO	480	426	906	100	0
	TOTAL LOCALIDAD	2991	1830	4821	100	100

MORTALIDAD GENERAL 6\67 1999

Mortalidad general de residencia en Bogotá localidad Usaquen 1999, por 6 grandes grupos desagregados Basada en lista 667 OPS

G_667	Causa	masc	fem	total	% Total grupo	%Total localidad
0	0 Signos, síntomas y afecciones mal definidas	12	18	30	100	2,12
0	TOTAL GRUPO	12	18	30	100	0
1	1.08 Infecciones respiratorias agudas	21	13	34	48,57	2,4
1	1.07 Enfermedad por VIH (SIDA)	9	2	11	15,71	0,78
1	1.06 Septicemia, excepto neonatal	4	5	9	12,86	0,63
1	1.01 Enfermedades infecciosas intestinales	2	3	5	7,14	0,35
1	1.02 Tuberculosis	0	4	4	5,71	0,28
1	1.09 Resto de ciertas enfermedades infecciosas y parasitarias	1	3	4	5,71	0,28
1	1.05 Meningitis	1	1	2	2,86	0,14
1	1.03 Ciertas enfermedades transmitidas por vectores y rabia	0	1	1	1,43	0,07
1	TOTAL GRUPO	38	32	70	100	0
2	2.14 Tumores malignos de otras localizaciones y de las no especificadas	30	40	70	23,73	4,94
2	2.01 Tumor maligno del estómago	22	14	36	12,2	2,54
2	2.03 Tumor maligno De los organos digestivos y del peritoneo, excepto estómago y colon	11	23	34	11,53	2,4
2	2.02 Tumor maligno del colon, de la unión rectosigmoidea	7	16	23	7,8	1,62
2	2.11 Tumor maligno de otros organos genitourinarios	8	14	22	7,46	1,55
2	2.04 Tumor maligno de la tráquea, los bronquios y el pulmón	9	12	21	7,12	1,48
2	2.06 Tumor maligno de la mama de la mujer	0	19	19	6,44	1,34
2	2.12 Leucemia	5	14	19	6,44	1,34
2	2.1 Tumor maligno de la próstata	18	0	18	6,1	1,27
2	2.13 Tumor maligno del tejido linfático, de otros órganos hematopoyéticos y de tejidos afines	5	5	10	3,39	0,71
2	2.07 Tumor maligno del cuello del útero	0	9	9	3,05	0,63
2	2.15 Tumores: in situ, benignos y de comportamiento incierto o desconocido	4	4	8	2,71	0,56
2	2.05 Tumor maligno de los órganos respiratorios e intratorácicos, excepto tráquea, bronquios y	0	2	2	0,68	0,14
2	2.08 Tumor maligno del cuerpo del útero	0	2	2	0,68	0,14
2	2.09 Tumor maligno del útero, parte no especificada	0	2	2	0,68	0,14
2	TOTAL GRUPO	119	176	295	100	0
3	3.03 Enfermedades isquémicas del corazón	109	105	214	45,53	15,09
3	3.07 Enfermedades cerebrovasculares	44	65	109	23,19	7,69
3	3.04 Enfermedad cardiopulmonar y enfermedades de la circulación pulmonar y otras formas de enfe	11	43	54	11,49	3,81
3	3.02 Enfermedades hipertensivas	17	28	45	9,57	3,17
3	3.06 Insuficiencia cardiaca	9	20	29	6,17	2,05
3	3.09 Las demás enfermedades del sistema circulatorio	11	4	15	3,19	1,06
3	3.01 Fiebre reumática aguda y enfermedades cardíacas reumáticas crónicas	1	2	3	0,64	0,21
3	3.08 Arteriosclerosis	0	1	1	0,21	0,07
3	TOTAL GRUPO	202	268	470	100	0
4	4.04 Trastornos respiratorios específicos del periodo perinatal	13	16	29	58	2,05
4	4.06 Resto de ciertas afecciones originadas en el período perinatal	6	3	9	18	0,63
4	4.02 Feto o recién nacido afectados por complicaciones obstétricas y traumatismo del nacimiento	5	1	6	12	0,42
4	4.05 Sepsis bacteriana del recién nacido	4	1	5	10	0,35
4	4.01 Feto o recién nacido afectados por ciertas afecciones maternas	0	1	1	2	0,07
4	TOTAL GRUPO	28	22	50	100	0
5	5.12 Agresiones (homicidios)	51	3	54	36,49	3,81
5	5.01 Accidentes de transporte de motor	24	15	39	26,35	2,75
5	5.11 Lesiones autoinflingidas intencionalmente (suicidios)	18	6	24	16,22	1,69
5	5.13 Eventos de intención no determinada	8	4	12	8,11	0,85
5	5.03 Caidas	3	3	6	4,05	0,42
5	5.1 Los demás accidentes	5	0	5	3,38	0,35

Mortalidad general de residencia en Bogotá localidad Usaquen 1999, por 6 grandes grupos desagregados Basada en lista 667 OPS

G_667	Causa	masc	fem	total	% Total grupo	%Total localidad
5	5.05 Ahogamiento y sumersión accidentales	1	1	2	1,35	0,14
5	5.06 Accidentes que obstruyen la respiración	2	0	2	1,35	0,14
5	5.08 Exposición al humo, fuego y llamas	2	0	2	1,35	0,14
5	5.07 Exposición a la corriente eléctrica	1	0	1	0,68	0,07
5	5.09 Envenenamiento accidental por y exposición a sustancias nocivas	1	0	1	0,68	0,07
5	TOTAL GRUPO	116	32	148	100	0
6	6.05 Enfermedades crónicas de las vías respiratorias inferiores	48	31	79	22,25	5,57
6	6.09 Resto de enfermedades del sistema digestivo	30	30	60	16,9	4,23
6	6.01 Diabetes mellitus	23	21	44	12,39	3,1
6	6.06 Resto de enfermedades del sistema respiratorio	16	24	40	11,27	2,82
6	6.13 Malformaciones congénitas, deformidades y anomalías cromosómicas	15	11	26	7,32	1,83
6	6.1 Enfermedades del sistema urinario	14	11	25	7,04	1,76
6	6.14 Resto de enfermedades	7	16	23	6,48	1,62
6	6.04 Enfermedades del sistema nervioso, excepto meningitis	9	13	22	6,2	1,55
6	6.08 Cirrosis y ciertas otras enfermedades crónicas del hígado	12	4	16	4,51	1,13
6	6.07 Apendicitis, hernia de la cavidad abdominal y obstrucción intestinal	5	5	10	2,82	0,71
6	6.12 Embarazo, parto y puerperio	0	7	7	1,97	0,49
6	6.02 Deficiencias nutricionales y anemias nutricionales	2	1	3	0,85	0,21
6	TOTAL GRUPO	181	174	355	100	0
	TOTAL LOCALIDAD	696	722	1418	100	100

Mortalidad General, total grupos de edad, Sitio de residencia en la Localidad de Chapinero 6 grandes grupos desagregados. 1999

G_667	Causa	masc	fem	total	% Total grupo	%Total localidad
0	0 Signos, síntomas y afecciones mal definidas	7	2	9	100	1,4
0	TOTAL GRUPO	7	2	9	100	0
1	1.08 Infecciones respiratorias agudas	10	18	28	52,83	4,37
1	1.07 Enfermedad por VIH (SIDA)	11	1	12	22,64	1,87
1	1.06 Septicemia, excepto neonatal	1	3	4	7,55	0,62
1	1.09 Resto de ciertas enfermedades infecciosas y parasitarias	2	2	4	7,55	0,62
1	1.01 Enfermedades infecciosas intestinales	1	1	2	3,77	0,31
1	1.02 Tuberculosis	0	1	1	1,89	0,16
1	1.03 Ciertas enfermedades transmitidas por vectores y rabia	1	0	1	1,89	0,16
1	1.04 Ciertas enfermedades inmunoprevenibles	0	1	1	1,89	0,16
1	TOTAL GRUPO	26	27	53	100	0
2	2.14 Tumores malignos de otras localizaciones y de las no especificadas	10	10	20	13,7	3,12
2	2.03 Tumor maligno De los organos digestivos y del peritoneo, excepto estómago y colon	7	12	19	13,01	2,96
2	2.01 Tumor maligno del estómago	7	9	16	10,96	2,5
2	2.04 Tumor maligno de la tráquea, los bronquios y el pulmón	9	5	14	9,59	2,18
2	2.06 Tumor maligno de la mama de la mujer	0	13	13	8,9	2,03
2	2.1 Tumor maligno de la próstata	13	0	13	8,9	2,03
2	2.11 Tumor maligno de otros organos genitourinarios	4	9	13	8,9	2,03
2	2.13 Tumor maligno del tejido linfático, de otros órganos hematopoyéticos y de tejidos afines	3	9	12	8,22	1,87
2	2.02 Tumor maligno del colon, de la unión rectosigmoidea	7	1	8	5,48	1,25
2	2.12 Leucemia	2	6	8	5,48	1,25
2	2.15 Tumores: in situ, benignos y de comportamiento incierto o desconocido	3	1	4	2,74	0,62
2	2.05 Tumor maligno de los órganos respiratorios e intratorácicos, excepto tráquea, bronquios y	2	0	2	1,37	0,31
2	2.08 Tumor maligno del cuerpo del útero	0	2	2	1,37	0,31
2	2.07 Tumor maligno del cuello del útero	0	1	1	0,68	0,16
2	2.09 Tumor maligno del útero, parte no especificada	0	1	1	0,68	0,16
2	TOTAL GRUPO	67	79	146	100	0
3	3.03 Enfermedades isquemicas del corazón	54	49	103	51,24	16,07
3	3.07 Enfermedades cerebrovasculares	16	29	45	22,39	7,02
3	3.02 Enfermedades hipertensivas	11	9	20	9,95	3,12
3	3.04 Enfermedad cardiopulmonar y enfermedades de la circulación pulmonar y otras formas de enfe	8	6	14	6,97	2,18
3	3.06 Insuficiencia cardiaca	4	10	14	6,97	2,18
3	3.09 Las demás enfermedades del sistema circulatorio	2	2	4	1,99	0,62
3	3.08 Arteriosclerosis	0	1	1	0,5	0,16
3	TOTAL GRUPO	95	106	201	100	0
4	4.04 Trastornos respiratorios específicos del periodo perinatal	6	5	11	52,38	1,72
4	4.05 Sepsis bacteriana del recién nacido	3	1	4	19,05	0,62
4	4.06 Resto de ciertas afecciones originadas en el período perinatal	0	3	3	14,29	0,47
4	4.02 Feto o recién nacido afectados por complicaciones obstétricas y traumatismo del nacimiento	2	0	2	9,52	0,31
4	4.01 Feto o recién nacido afectados por ciertas afecciones maternas	0	1	1	4,76	0,16
4	TOTAL GRUPO	11	10	21	100	0
5	5.12 Agresiones (homicidios)	21	5	26	36,62	4,06
5	5.01 Accidentes de transporte de motor	9	6	15	21,13	2,34
5	5.11 Lesiones autoinflingidas intencionalmente (suicidios)	11	1	12	16,9	1,87
5	5.03 Caídas	6	1	7	9,86	1,09
5	5.13 Eventos de intención no determinada	3	1	4	5,63	0,62
5	5.1 Los demás accidentes	3	0	3	4,23	0,47
5	5.05 Ahogamiento y sumersión accidentales	1	0	1	1,41	0,16
5	5.06 Accidentes que obstruyen la respiración	1	0	1	1,41	0,16
5	5.07 Exposición a la corriente eléctrica	1	0	1	1,41	0,16
5	5.09 Envenenamiento accidental por y exposición a sustancias nocivas	1	0	1	1,41	0,16

Mortalidad General, total grupos de edad, Sitio de residencia en la Localidad de Chapinero 6 grandes grupos desagregados.1999

G_667	Causa	masc	fem	total	% Total grupo	%Total localidad
5	TOTAL GRUPO	57	14	71	100	0
6	6.05 Enfermedades crónicas de las vías respiratorias inferiores	20	17	37	26,43	5,77
6	6.01 Diabetes mellitus	12	9	21	15	3,28
6	6.1 Enfermedades del sistema urinario	12	6	18	12,86	2,81
6	6.09 Resto de enfermedades del sistema digestivo	9	8	17	12,14	2,65
6	6.04 Enfermedades del sistema nervioso, excepto meningitis	4	9	13	9,29	2,03
6	6.08 Cirrosis y ciertas otras enfermedades crónicas del hígado	6	2	8	5,71	1,25
6	6.14 Resto de enfermedades	3	5	8	5,71	1,25
6	6.06 Resto de enfermedades del sistema respiratorio	3	2	5	3,57	0,78
6	6.13 Malformaciones congénitas, deformidades y anomalías cromosómicas	3	1	4	2,86	0,62
6	6.07 Apendicitis, hernia de la cavidad abdominal y obstrucción intestinal	2	1	3	2,14	0,47
6	6.02 Deficiencias nutricionales y anemias nutricionales	1	1	2	1,43	0,31
6	6.11 Hiperplasia de la próstata	2	0	2	1,43	0,31
6	6.12 Embarazo, parto y puerperio	0	2	2	1,43	0,31
6	TOTAL GRUPO	77	63	140	100	0
	TOTAL LOCALIDAD	340	301	641	100	100

Mortalidad general de residencia en Bogotá localidad Santafé 1999, por 6 grandes grupos desagregados Basada en lista 667 OPS

G_667	Causa	masc	fem	total	% Total grupo	%Total localidad
0	0 Signos, síntomas y afecciones mal definidas	13	4	17	100	2,25
0	TOTAL GRUPO	13	4	17	100	0
1	1.08 Infecciones respiratorias agudas	24	16	40	55,56	5,31
1	1.07 Enfermedad por VIH (SIDA)	14	1	15	20,83	1,99
1	1.02 Tuberculosis	3	2	5	6,94	0,66
1	1.09 Resto de ciertas enfermedades infecciosas y parasitarias	3	1	4	5,56	0,53
1	1.01 Enfermedades infecciosas intestinales	1	2	3	4,17	0,4
1	1.05 Meningitis	3	0	3	4,17	0,4
1	1.04 Ciertas enfermedades inmunoprevenibles	1	0	1	1,39	0,13
1	1.06 Septicemia, excepto neonatal	0	1	1	1,39	0,13
1	TOTAL GRUPO	49	23	72	100	0
2	2.01 Tumor maligno del estómago	7	9	16	15,84	2,12
2	2.03 Tumor maligno De los organos digestivos y del peritoneo, excepto estómago y colon	10	5	15	14,85	1,99
2	2.14 Tumores malignos de otras localizaciones y de las no especificadas	11	3	14	13,86	1,86
2	2.11 Tumor maligno de otros organos genitourinarios	5	6	11	10,89	1,46
2	2.02 Tumor maligno del colon, de la unión rectosigmoidea	6	2	8	7,92	1,06
2	2.04 Tumor maligno de la tráquea, los bronquios y el pulmón	4	4	8	7,92	1,06
2	2.06 Tumor maligno de la mama de la mujer	0	6	6	5,94	0,8
2	2.1 Tumor maligno de la próstata	6	0	6	5,94	0,8
2	2.13 Tumor maligno del tejido linfático, de otros órganos hematopoyéticos y de tejidos afines	4	2	6	5,94	0,8
2	2.07 Tumor maligno del cuello del útero	0	5	5	4,95	0,66
2	2.12 Leucemia	1	3	4	3,96	0,53
2	2.05 Tumor maligno de los órganos respiratorios e intratorácicos, excepto tráquea, bronquios y	1	0	1	0,99	0,13
2	2.15 Tumores: in situ, benignos y de comportamiento incierto o desconocido	1	0	1	0,99	0,13
2	TOTAL GRUPO	56	45	101	100	0
3	3.03 Enfermedades isquémicas del corazón	44	31	75	38,86	9,95
3	3.07 Enfermedades cerebrovasculares	29	29	58	30,05	7,69
3	3.02 Enfermedades hipertensivas	10	12	22	11,4	2,92
3	3.04 Enfermedad cardiopulmonar y enfermedades de la circulación pulmonar y otras formas de enf	10	10	20	10,36	2,65
3	3.06 Insuficiencia cardiaca	3	9	12	6,22	1,59
3	3.09 Las demás enfermedades del sistema circulatorio	4	1	5	2,59	0,66
3	3.01 Fiebre reumática aguda y enfermedades cardiacas reumáticas crónicas	0	1	1	0,52	0,13
3	TOTAL GRUPO	100	93	193	100	0
4	4.04 Trastornos respiratorios específicos del periodo perinatal	11	6	17	60,71	2,25
4	4.06 Resto de ciertas afecciones originadas en el período perinatal	1	4	5	17,86	0,66
4	4.05 Sepsis bacteriana del recién nacido	1	3	4	14,29	0,53
4	4.01 Feto o recién nacido afectados por ciertas afecciones maternas	1	0	1	3,57	0,13
4	4.02 Feto o recién nacido afectados por complicaciones obstétricas y traumatismo del nacimiento	0	1	1	3,57	0,13
4	TOTAL GRUPO	14	14	28	100	0
5	5.12 Agresiones (homicidios)	101	11	112	68,29	14,85
5	5.01 Accidentes de transporte de motor	17	3	20	12,2	2,65
5	5.13 Eventos de intención no determinada	6	6	12	7,32	1,59
5	5.03 Caídas	5	2	7	4,27	0,93
5	5.11 Lesiones autoinflingidas intencionalmente (suicidios)	6	1	7	4,27	0,93
5	5.06 Accidentes que obstruyen la respiración	2	0	2	1,22	0,27
5	5.09 Envenenamiento accidental por y exposición a sustancias nocivas	2	0	2	1,22	0,27
5	5.1 Los demás accidentes	2	0	2	1,22	0,27
5	TOTAL GRUPO	141	23	164	100	0
6	6.05 Enfermedades crónicas de las vías respiratorias inferiores	20	18	38	21,23	5,04
6	6.01 Diabetes mellitus	10	19	29	16,2	3,85

Mortalidad general de residencia en Bogotá localidad Santafé 1999, por 6 grandes grupos desagregados Basada en lista 667 OPS

G_667	Causa	masc	fem	total	% Total grupo	%Total localidad
6	6.09 Resto de enfermedades del sistema digestivo	16	8	24	13,41	3,18
6	6.06 Resto de enfermedades del sistema respiratorio	10	11	21	11,73	2,79
6	6.13 Malformaciones congénitas, deformidades y anomalías cromosómicas	7	9	16	8,94	2,12
6	6.1 Enfermedades del sistema urinario	6	7	13	7,26	1,72
6	6.14 Resto de enfermedades	2	9	11	6,15	1,46
6	6.04 Enfermedades del sistema nervioso, excepto meningitis	6	4	10	5,59	1,33
6	6.08 Cirrosis y ciertas otras enfermedades crónicas del hígado	3	3	6	3,35	0,8
6	6.02 Deficiencias nutricionales y anemias nutricionales	0	4	4	2,23	0,53
6	6.12 Embarazo, parto y puerperio	0	4	4	2,23	0,53
6	6.07 Apendicitis, hernia de la cavidad abdominal y obstrucción intestinal	2	0	2	1,12	0,27
6	6.11 Hiperplasia de la próstata	1	0	1	0,56	0,13
6	TOTAL GRUPO	83	96	179	100	0
	TOTAL LOCALIDAD	456	298	754	100	100

Mortalidad general de residencia en Bogotá localidad San Cristobal 1999, por 6 grandes grupos desagregados Basada en lista 667 OPS

G_667	Causa	masc	fem	total	% Total grupo	%Total localidad
0	0 Signos, síntomas y afecciones mal definidas	23	10	33	100	1,88
0	TOTAL GRUPO	23	10	33	100	0
1	1.08 Infecciones respiratorias agudas	48	30	78	53,79	4,45
1	1.07 Enfermedad por VIH (SIDA)	20	3	23	15,86	1,31
1	1.01 Enfermedades infecciosas intestinales	7	9	16	11,03	0,91
1	1.06 Septicemia, excepto neonatal	5	4	9	6,21	0,51
1	1.02 Tuberculosis	6	1	7	4,83	0,4
1	1.09 Resto de ciertas enfermedades infecciosas y parasitarias	4	2	6	4,14	0,34
1	1.05 Meningitis	3	2	5	3,45	0,29
1	1.03 Ciertas enfermedades transmitidas por vectores y rabia	0	1	1	0,69	0,06
1	TOTAL GRUPO	93	52	145	100	0
2	2.01 Tumor maligno del estómago	35	18	53	20,38	3,03
2	2.14 Tumores malignos de otras localizaciones y de las no especificadas	18	18	36	13,85	2,06
2	2.03 Tumor maligno De los organos digestivos y del peritoneo, excepto estómago y colon	14	18	32	12,31	1,83
2	2.12 Leucemia	6	15	21	8,08	1,2
2	2.1 Tumor maligno de la próstata	17	0	17	6,54	0,97
2	2.11 Tumor maligno de otros organos genitourinarios	4	13	17	6,54	0,97
2	2.04 Tumor maligno de la tráquea, los bronquios y el pulmón	9	6	15	5,77	0,86
2	2.06 Tumor maligno de la mama de la mujer	0	15	15	5,77	0,86
2	2.07 Tumor maligno del cuello del útero	0	15	15	5,77	0,86
2	2.13 Tumor maligno del tejido linfático, de otros órganos hematopoyéticos y de tejidos afines	7	7	14	5,38	0,8
2	2.02 Tumor maligno del colon, de la unión rectosigmoidea	4	5	9	3,46	0,51
2	2.15 Tumores: in situ, benignos y de comportamiento incierto o desconocido	3	3	6	2,31	0,34
2	2.05 Tumor maligno de los órganos respiratorios e intratorácicos, excepto tráquea, bronquio	2	2	4	1,54	0,23
2	2.09 Tumor maligno del útero, parte no especificada	0	4	4	1,54	0,23
2	2.08 Tumor maligno del cuerpo del útero	0	2	2	0,77	0,11
2	TOTAL GRUPO	119	141	260	100	0
3	3.03 Enfermedades isquémicas del corazón	87	95	182	37,92	10,39
3	3.07 Enfermedades cerebrovasculares	52	85	137	28,54	7,82
3	3.02 Enfermedades hipertensivas	32	49	81	16,88	4,63
3	3.04 Enfermedad cardiopulmonar y enfermedades de la circulación pulmonar y otras formas de enfe	21	18	39	8,13	2,23
3	3.06 Insuficiencia cardiaca	15	14	29	6,04	1,66
3	3.09 Las demás enfermedades del sistema circulatorio	5	3	8	1,67	0,46
3	3.01 Fiebre reumática aguda y enfermedades cardiacas reumáticas crónicas	1	1	2	0,42	0,11
3	3.08 Arteriosclerosis	2	0	2	0,42	0,11
3	TOTAL GRUPO	215	265	480	100	0
4	4.04 Trastornos respiratorios específicos del periodo perinatal	45	29	74	73,27	4,23
4	4.06 Resto de ciertas afecciones originadas en el periodo perinatal	11	5	16	15,84	0,91
4	4.02 Feto o recién nacido afectados por complicaciones obstétricas y traumatismo del nacimiento	2	4	6	5,94	0,34
4	4.05 Sepsis bacteriana del recién nacido	3	1	4	3,96	0,23
4	4.01 Feto o recién nacido afectados por ciertas afecciones maternas	0	1	1	0,99	0,06
4	TOTAL GRUPO	61	40	101	100	0
5	5.12 Agresiones (homicidios)	166	16	182	55,49	10,39
5	5.01 Accidentes de transporte de motor	40	19	59	17,99	3,37
5	5.13 Eventos de intención no determinada	18	4	22	6,71	1,26
5	5.11 Lesiones autoinflingidas intencionalmente (suicidios)	18	3	21	6,4	1,2
5	5.03 Caidas	15	4	19	5,79	1,09
5	5.06 Accidentes que obstruyen la respiración	4	5	9	2,74	0,51
5	5.1 Los demás accidentes	6	2	8	2,44	0,46

Mortalidad general de residencia en Bogotá localidad San Cristobal 1999, por 6 grandes grupos desagregados Basada en lista 667 OPS

G_667	Causa	masc	fem	total	% Total grupo	%Total localidad
5	5.08 Exposición al humo, fuego y llamas	2	2	4	1,22	0,23
5	5.07 Exposición a la corriente eléctrica	2	0	2	0,61	0,11
5	5.05 Ahogamiento y sumersión accidentales	1	0	1	0,3	0,06
5	5.09 Envenenamiento accidental por y exposición a sustancias nocivas	1	0	1	0,3	0,06
5	TOTAL GRUPO	273	55	328	100	0
6	6.05 Enfermedades crónicas de las vías respiratorias inferiores	54	35	89	22,03	5,08
6	6.01 Diabetes mellitus	32	31	63	15,59	3,6
6	6.09 Resto de enfermedades del sistema digestivo	36	21	57	14,11	3,26
6	6.1 Enfermedades del sistema urinario	24	11	35	8,66	2
6	6.06 Resto de enfermedades del sistema respiratorio	19	15	34	8,42	1,94
6	6.13 Malformaciones congénitas, deformidades y anomalías cromosómicas	10	22	32	7,92	1,83
6	6.14 Resto de enfermedades	12	15	27	6,68	1,54
6	6.04 Enfermedades del sistema nervioso, excepto meningitis	16	9	25	6,19	1,43
6	6.02 Deficiencias nutricionales y anemias nutricionales	9	7	16	3,96	0,91
6	6.08 Cirrosis y ciertas otras enfermedades crónicas del hígado	11	4	15	3,71	0,86
6	6.12 Embarazo, parto y puerperio	0	6	6	1,49	0,34
6	6.07 Apendicitis, hernia de la cavidad abdominal y obstrucción intestinal	1	4	5	1,24	0,29
6	TOTAL GRUPO	224	180	404	100	0
	TOTAL LOCALIDAD	1008	743	1751	100	100

Mortalidad general de residencia en Bogotá localidad Usme 1999, por 6 grandes grupos desagregados Basada en lista 667 OPS

G_667	Causa	masc	fem	total	% Total grupo	%Total localidad
0	0 Signos, síntomas y afecciones mal definidas	8	1	9	100	1,27
0	TOTAL GRUPO	8	1	9	100	0
1	1.08 Infecciones respiratorias agudas	15	12	27	48,21	3,81
1	1.07 Enfermedad por VIH (SIDA)	10	3	13	23,21	1,83
1	1.01 Enfermedades infecciosas intestinales	3	2	5	8,93	0,71
1	1.06 Septicemia, excepto neonatal	2	3	5	8,93	0,71
1	1.02 Tuberculosis	2	0	2	3,57	0,28
1	1.05 Meningitis	1	1	2	3,57	0,28
1	1.09 Resto de ciertas enfermedades infecciosas y parasitarias	2	0	2	3,57	0,28
1	TOTAL GRUPO	35	21	56	100	0
2	2.14 Tumores malignos de otras localizaciones y de las no especificadas	11	15	26	22,81	3,67
2	2.01 Tumor maligno del estómago	13	2	15	13,16	2,12
2	2.06 Tumor maligno de la mama de la mujer	0	13	13	11,4	1,83
2	2.03 Tumor maligno De los organos digestivos y del peritoneo, excepto estómago y colon	4	6	10	8,77	1,41
2	2.12 Leucemia	6	3	9	7,89	1,27
2	2.07 Tumor maligno del cuello del útero	0	8	8	7,02	1,13
2	2.02 Tumor maligno del colon, de la unión rectosigmoidea	3	4	7	6,14	0,99
2	2.13 Tumor maligno del tejido linfático, de otros órganos hematopoyéticos y de tejidos afines	4	3	7	6,14	0,99
2	2.1 Tumor maligno de la próstata	5	0	5	4,39	0,71
2	2.09 Tumor maligno del útero, parte no especificada	0	4	4	3,51	0,56
2	2.04 Tumor maligno de la tráquea, los bronquios y el pulmón	2	1	3	2,63	0,42
2	2.15 Tumores: in situ, benignos y de comportamiento incierto o desconocido	2	1	3	2,63	0,42
2	2.11 Tumor maligno de otros organos genitourinarios	0	2	2	1,75	0,28
2	2.05 Tumor maligno de los órganos respiratorios e intratorácicos, excepto tráquea, bronquios y	1	0	1	0,88	0,14
2	2.08 Tumor maligno del cuerpo del útero	0	1	1	0,88	0,14
2	TOTAL GRUPO	51	63	114	100	0
3	3.03 Enfermedades isquémicas del corazón	35	41	76	44,71	10,72
3	3.07 Enfermedades cerebrovasculares	9	32	41	24,12	5,78
3	3.02 Enfermedades hipertensivas	6	14	20	11,76	2,82
3	3.06 Insuficiencia cardiaca	6	7	13	7,65	1,83
3	3.04 Enfermedad cardiopulmonar y enfermedades de la circulación pulmonar y otras formas de enfe	8	4	12	7,06	1,69
3	3.09 Las demás enfermedades del sistema circulatorio	5	2	7	4,12	0,99
3	3.01 Fiebre reumática aguda y enfermedades cardiacas reumáticas crónicas	0	1	1	0,59	0,14
3	TOTAL GRUPO	69	101	170	100	0
4	4.04 Trastornos respiratorios específicos del periodo perinatal	22	12	34	79,07	4,8
4	4.05 Sepsis bacteriana del recién nacido	3	2	5	11,63	0,71
4	4.02 Feto o recién nacido afectados por complicaciones obstétricas y traumatismo del nacimiento	3	0	3	6,98	0,42
4	4.06 Resto de ciertas afecciones originadas en el período perinatal	1	0	1	2,33	0,14
4	TOTAL GRUPO	29	14	43	100	0
5	5.12 Agresiones (homicidios)	70	4	74	49,66	10,44
5	5.01 Accidentes de transporte de motor	28	9	37	24,83	5,22
5	5.11 Lesiones autoinflingidas intencionalmente (suicidios)	9	0	9	6,04	1,27
5	5.13 Eventos de intención no determinada	6	1	7	4,7	0,99
5	5.05 Ahogamiento y sumersión accidentales	5	0	5	3,36	0,71
5	5.06 Accidentes que obstruyen la respiración	3	1	4	2,68	0,56
5	5.08 Exposición al humo, fuego y llamas	0	4	4	2,68	0,56
5	5.03 Caídas	2	1	3	2,01	0,42
5	5.07 Exposición a la corriente eléctrica	3	0	3	2,01	0,42
5	5.02 Los demás accidentes de transporte y los no especificados	1	0	1	0,67	0,14
5	5.04 Accidentes por disparo de arma de fuego	1	0	1	0,67	0,14

Mortalidad general de residencia en Bogotá localidad Usme 1999, por 6 grandes grupos desagregados Basada en lista 667 OPS

G_667	Causa	masc	fem	total	% Total grupo	%Total localidad
5	5.09 Envenenamiento accidental por y exposición a sustancias nocivas	1	0	1	0,67	0,14
5	TOTAL GRUPO	129	20	149	100	0
6	6.05 Enfermedades crónicas de las vías respiratorias inferiores	17	16	33	19,64	4,65
6	6.09 Resto de enfermedades del sistema digestivo	17	11	28	16,67	3,95
6	6.13 Malformaciones congénitas, deformidades y anomalías cromosómicas	16	9	25	14,88	3,53
6	6.01 Diabetes mellitus	10	7	17	10,12	2,4
6	6.06 Resto de enfermedades del sistema respiratorio	5	9	14	8,33	1,97
6	6.1 Enfermedades del sistema urinario	8	6	14	8,33	1,97
6	6.14 Resto de enfermedades	5	6	11	6,55	1,55
6	6.04 Enfermedades del sistema nervioso, excepto meningitis	5	4	9	5,36	1,27
6	6.08 Cirrosis y ciertas otras enfermedades crónicas del hígado	4	1	5	2,98	0,71
6	6.12 Embarazo, parto y puerperio	0	5	5	2,98	0,71
6	6.02 Deficiencias nutricionales y anemias nutricionales	3	1	4	2,38	0,56
6	6.07 Apendicitis, hernia de la cavidad abdominal y obstrucción intestinal	1	2	3	1,79	0,42
6	TOTAL GRUPO	91	77	168	100	0
	TOTAL LOCALIDAD	412	297	709	100	100

Mortalidad general de residencia en Bogotá localidad Tunjuelito 1999, por 6 grandes grupos desagregados Basada en lista 667 OPS

G_667	Causa	masc	fem	total	% Total grupo	%Total localidad
0	0 Signos, síntomas y afecciones mal definidas	13	8	21	100	2,14
0	TOTAL GRUPO	13	8	21	100	0
1	1.08 Infecciones respiratorias agudas	17	16	33	57,89	3,36
1	1.07 Enfermedad por VIH (SIDA)	8	1	9	15,79	0,92
1	1.06 Septicemia, excepto neonatal	4	4	8	14,04	0,81
1	1.05 Meningitis	3	0	3	5,26	0,31
1	1.01 Enfermedades infecciosas intestinales	2	0	2	3,51	0,2
1	1.02 Tuberculosis	0	1	1	1,75	0,1
1	1.04 Ciertas enfermedades inmunoprevenibles	1	0	1	1,75	0,1
1	TOTAL GRUPO	35	22	57	100	0
2	2.03 Tumor maligno De los organos digestivos y del peritoneo, excepto estómago y col	13	18	31	20,95	3,15
2	2.01 Tumor maligno del estómago	19	6	25	16,89	2,54
2	2.14 Tumores malignos de otras localizaciones y de las no especificadas	9	8	17	11,49	1,73
2	2.12 Leucemia	5	6	11	7,43	1,12
2	2.04 Tumor maligno de la tráquea, los bronquios y el pulmón	5	4	9	6,08	0,92
2	2.06 Tumor maligno de la mama de la mujer	0	9	9	6,08	0,92
2	2.07 Tumor maligno del cuello del útero	0	8	8	5,41	0,81
2	2.11 Tumor maligno de otros organos genitourinarios	4	4	8	5,41	0,81
2	2.13 Tumor maligno del tejido linfático, de otros órganos hematopoyéticos y de tejidos a	4	4	8	5,41	0,81
2	2.02 Tumor maligno del colon, de la unión rectosigmoidea	2	5	7	4,73	0,71
2	2.1 Tumor maligno de la próstata	7	0	7	4,73	0,71
2	2.15 Tumores: in situ, benignos y de comportamiento incierto o desconocido	3	0	3	2,03	0,31
2	2.05 Tumor maligno de los órganos respiratorios e intratorácicos, excepto tráquea, bronquios y	1	1	2	1,35	0,2
2	2.09 Tumor maligno del útero, parte no especificada	0	2	2	1,35	0,2
2	2.08 Tumor maligno del cuerpo del útero	0	1	1	0,68	0,1
2	TOTAL GRUPO	72	76	148	100	0
3	3.03 Enfermedades isquémicas del corazón	59	57	116	40,14	11,8
3	3.07 Enfermedades cerebrovasculares	28	37	65	22,49	6,61
3	3.02 Enfermedades hipertensivas	21	27	48	16,61	4,88
3	3.06 Insuficiencia cardíaca	9	19	28	9,69	2,85
3	3.04 Enfermedad cardiopulmonar y enfermedades de la circulación pulmonar y otras formas de enfé	9	10	19	6,57	1,93
3	3.09 Las demás enfermedades del sistema circulatorio	7	4	11	3,81	1,12
3	3.08 Arteriosclerosis	0	2	2	0,69	0,2
3	TOTAL GRUPO	133	156	289	100	0
4	4.04 Trastornos respiratorios específicos del periodo perinatal	22	15	37	60,66	3,76
4	4.05 Sepsis bacteriana del recién nacido	5	5	10	16,39	1,02
4	4.06 Resto de ciertas afecciones originadas en el período perinatal	4	4	8	13,11	0,81
4	4.02 Feto o recién nacido afectados por complicaciones obstétricas y traumatismo del nacimiento	3	3	6	9,84	0,61
4	TOTAL GRUPO	34	27	61	100	0
5	5.12 Agresiones (homicidios)	100	8	108	61,71	10,99
5	5.01 Accidentes de transporte de motor	25	13	38	21,71	3,87
5	5.03 Caídas	7	3	10	5,71	1,02
5	5.11 Lesiones autoinflingidas intencionalmente (suicidios)	9	1	10	5,71	1,02
5	5.13 Eventos de intención no determinada	4	2	6	3,43	0,61
5	5.05 Ahogamiento y sumersión accidentales	1	0	1	0,57	0,1
5	5.06 Accidentes que obstruyen la respiración	0	1	1	0,57	0,1
5	5.1 Los demás accidentes	0	1	1	0,57	0,1
5	TOTAL GRUPO	146	29	175	100	0
6	6.05 Enfermedades crónicas de las vías respiratorias inferiores	32	22	54	23,28	5,49

Mortalidad general de residencia en Bogotá localidad Tunjuelito 1999, por 6 grandes grupos desagregados Basada en lista 667 OPS

G_667	Causa	masc	fem	total	% Total grupo	%Total localidad
6	6.01 Diabetes mellitus	19	24	43	18,53	4,37
6	6.09 Resto de enfermedades del sistema digestivo	13	19	32	13,79	3,26
6	6.13 Malformaciones congénitas, deformidades y anomalías cromosómicas	13	11	24	10,34	2,44
6	6.06 Resto de enfermedades del sistema respiratorio	13	7	20	8,62	2,03
6	6.1 Enfermedades del sistema urinario	9	8	17	7,33	1,73
6	6.14 Resto de enfermedades	7	9	16	6,9	1,63
6	6.07 Apendicitis, hernia de la cavidad abdominal y obstrucción intestinal	5	2	7	3,02	0,71
6	6.08 Cirrosis y ciertas otras enfermedades crónicas del hígado	4	3	7	3,02	0,71
6	6.04 Enfermedades del sistema nervioso, excepto meningitis	2	2	4	1,72	0,41
6	6.12 Embarazo, parto y puerperio	0	4	4	1,72	0,41
6	6.02 Deficiencias nutricionales y anemias nutricionales	2	1	3	1,29	0,31
6	6.03 Trastornos mentales y del comportamiento	0	1	1	0,43	0,1
6	TOTAL GRUPO	119	113	232	100	0
	TOTAL LOCALIDAD	552	431	983	100	100

Mortalidad general de residencia en Bogotá localidad Bosa 1999, por 6 grandes grupos desagregados Basada en lista 667 OPS

G_667	Causa	masc	fem	total	% Total grupo	%Total localidad
0	0 Signos, síntomas y afecciones mal definidas	12	9	21	100	1,79
0	TOTAL GRUPO	12	9	21	100	0
1	1.08 Infecciones respiratorias agudas	23	24	47	50	4,02
1	1.07 Enfermedad por VIH (SIDA)	12	2	14	14,89	1,2
1	1.06 Septicemia, excepto neonatal	5	7	12	12,77	1,03
1	1.01 Enfermedades infecciosas intestinales	7	4	11	11,7	0,94
1	1.02 Tuberculosis	2	1	3	3,19	0,26
1	1.05 Meningitis	0	3	3	3,19	0,26
1	1.09 Resto de ciertas enfermedades infecciosas y parasitarias	1	2	3	3,19	0,26
1	1.03 Ciertas enfermedades transmitidas por vectores y rabia	1	0	1	1,06	0,09
1	TOTAL GRUPO	51	43	94	100	0
2	2.01 Tumor maligno del estómago	23	13	36	19,25	3,08
2	2.14 Tumores malignos de otras localizaciones y de las no especificadas	16	17	33	17,65	2,82
2	2.03 Tumor maligno De los organos digestivos y del peritoneo, excepto estómago y colon	14	7	21	11,23	1,79
2	2.11 Tumor maligno de otros organos genitourinarios	4	12	16	8,56	1,37
2	2.07 Tumor maligno del cuello del útero	0	15	15	8,02	1,28
2	2.12 Leucemia	8	6	14	7,49	1,2
2	2.1 Tumor maligno de la próstata	11	0	11	5,88	0,94
2	2.13 Tumor maligno del tejido linfático, de otros órganos hematopoyéticos y de tejidos afines	7	3	10	5,35	0,85
2	2.02 Tumor maligno del colon, de la unión rectosigmoidea	4	3	7	3,74	0,6
2	2.04 Tumor maligno de la tráquea, los bronquios y el pulmón	4	2	6	3,21	0,51
2	2.06 Tumor maligno de la mama de la mujer	0	6	6	3,21	0,51
2	2.15 Tumores: in situ, benignos y de comportamiento incierto o desconocido	1	5	6	3,21	0,51
2	2.09 Tumor maligno del útero, parte no especificada	0	4	4	2,14	0,34
2	2.05 Tumor maligno de los órganos respiratorios e intratorácicos, excepto tráquea, bronquios y	2	0	2	1,07	0,17
2	TOTAL GRUPO	94	93	187	100	0
3	3.03 Enfermedades isquémicas del corazón	65	53	118	36,2	10,09
3	3.07 Enfermedades cerebrovasculares	31	53	84	25,77	7,18
3	3.02 Enfermedades hipertensivas	19	23	42	12,88	3,59
3	3.04 Enfermedad cardiopulmonar y enfermedades de la circulación pulmonar y otras formas	14	23	37	11,35	3,16
3	3.06 Insuficiencia cardiaca	10	17	27	8,28	2,31
3	3.09 Las demás enfermedades del sistema circulatorio	13	3	16	4,91	1,37
3	3.01 Fiebre reumática aguda y enfermedades cardiacas reumáticas crónicas	0	1	1	0,31	0,09
3	3.08 Arteriosclerosis	1	0	1	0,31	0,09
3	TOTAL GRUPO	153	173	326	100	0
4	4.04 Trastornos respiratorios específicos del periodo perinatal	43	36	79	65,29	6,75
4	4.06 Resto de ciertas afecciones originadas en el período perinatal	14	8	22	18,18	1,88
4	4.02 Feto o recién nacido afectados por complicaciones obstétricas y traumatismo del nacimiento	8	2	10	8,26	0,85
4	4.05 Sepsis bacteriana del recién nacido	3	4	7	5,79	0,6
4	4.03 Retardo del crecimiento fetal, desnutrición fetal, gestación corta y bajo peso al nacer	1	1	2	1,65	0,17
4	4.01 Feto o recién nacido afectados por ciertas afecciones maternas	1	0	1	0,83	0,09
4	TOTAL GRUPO	70	51	121	100	0
5	5.12 Agresiones (homicidios)	83	5	88	53,66	7,52
5	5.01 Accidentes de transporte de motor	24	14	38	23,17	3,25
5	5.11 Lesiones autoinflingidas intencionalmente (suicidios)	10	1	11	6,71	0,94
5	5.13 Eventos de intención no determinada	8	0	8	4,88	0,68
5	5.03 Caídas	5	2	7	4,27	0,6
5	5.08 Exposición al humo, fuego y llamas	4	1	5	3,05	0,43
5	5.07 Exposición a la corriente eléctrica	4	0	4	2,44	0,34
5	5.05 Ahogamiento y sumersión accidentales	2	0	2	1,22	0,17

Mortalidad general de residencia en Bogotá localidad Bosa 1999, por 6 grandes grupos desagregados Basada en lista 667 OPS

G_667	Causa	masc	fem	total	% Total grupo	%Total localidad
5	5.06 Accidentes que obstruyen la respiración	1	0	1	0,61	0,09
5	TOTAL GRUPO	141	23	164	100	0
6	6.05 Enfermedades crónicas de las vías respiratorias inferiores	26	21	47	18,29	4,02
6	6.01 Diabetes mellitus	22	20	42	16,34	3,59
6	6.09 Resto de enfermedades del sistema digestivo	20	21	41	15,95	3,5
6	6.13 Malformaciones congénitas, deformidades y anomalías cromosómicas	14	16	30	11,67	2,56
6	6.1 Enfermedades del sistema urinario	11	10	21	8,17	1,79
6	6.06 Resto de enfermedades del sistema respiratorio	12	7	19	7,39	1,62
6	6.04 Enfermedades del sistema nervioso, excepto meningitis	9	4	13	5,06	1,11
6	6.14 Resto de enfermedades	3	10	13	5,06	1,11
6	6.08 Cirrosis y ciertas otras enfermedades crónicas del hígado	8	3	11	4,28	0,94
6	6.02 Deficiencias nutricionales y anemias nutricionales	2	7	9	3,5	0,77
6	6.07 Apendicitis, hernia de la cavidad abdominal y obstrucción intestinal	4	1	5	1,95	0,43
6	6.12 Embarazo, parto y puerperio	0	5	5	1,95	0,43
6	6.11 Hiperplasia de la próstata	1	0	1	0,39	0,09
6	TOTAL GRUPO	132	125	257	100	0
	TOTAL LOCALIDAD	653	517	1170	100	100

Mortalidad general de residencia en Bogotá localidad Kennedy 1999, por 6 grandes grupos desagregados Basada en lista 667 OPS

G_667	Causa	masc	fem	total	% Total grupo	%Total localidad
0	0 Signos, síntomas y afecciones mal definidas	17	18	35	100	1,52
0	TOTAL GRUPO	17	18	35	100	0
1	1.08 Infecciones respiratorias agudas	49	49	98	52,41	4,25
1	1.07 Enfermedad por VIH (SIDA)	34	1	35	18,72	1,52
1	1.06 Septicemia, excepto neonatal	6	11	17	9,09	0,74
1	1.01 Enfermedades infecciosas intestinales	7	5	12	6,42	0,52
1	1.02 Tuberculosis	7	4	11	5,88	0,48
1	1.09 Resto de ciertas enfermedades infecciosas y parasitarias	5	3	8	4,28	0,35
1	1.05 Meningitis	1	3	4	2,14	0,17
1	1.03 Ciertas enfermedades transmitidas por vectores y rabia	0	2	2	1,07	0,09
1	TOTAL GRUPO	109	78	187	100	0
2	2.14 Tumores malignos de otras localizaciones y de las no especificadas	33	40	73	20,39	3,17
2	2.01 Tumor maligno del estómago	35	24	59	16,48	2,56
2	2.03 Tumor maligno De los órganos digestivos y del peritoneo, excepto estómago y colon	19	23	42	11,73	1,82
2	2.04 Tumor maligno de la tráquea, los bronquios y el pulmón	10	15	25	6,98	1,08
2	2.06 Tumor maligno de la mama de la mujer	0	25	25	6,98	1,08
2	2.12 Leucemia	14	10	24	6,7	1,04
2	2.13 Tumor maligno del tejido linfático, de otros órganos hematopoyéticos y de tejidos afines	13	8	21	5,87	0,91
2	2.11 Tumor maligno de otros organos genitourinarios	6	14	20	5,59	0,87
2	2.1 Tumor maligno de la próstata	16	0	16	4,47	0,69
2	2.02 Tumor maligno del colon, de la unión rectosigmoidea	4	10	14	3,91	0,61
2	2.07 Tumor maligno del cuello del útero	0	14	14	3,91	0,61
2	2.15 Tumores: in situ, benignos y de comportamiento incierto o desconocido	6	6	12	3,35	0,52
2	2.09 Tumor maligno del útero, parte no especificada	0	7	7	1,96	0,3
2	2.05 Tumor maligno de los órganos respiratorios e intratorácicos, excepto tráquea, bronquios y	4	0	4	1,12	0,17
2	2.08 Tumor maligno del cuerpo del útero	0	2	2	0,56	0,09
2	TOTAL GRUPO	160	198	358	100	0
3	3.03 Enfermedades isquémicas del corazón	130	119	249	39,34	10,8
3	3.07 Enfermedades cerebrovasculares	67	86	153	24,17	6,63
3	3.02 Enfermedades hipertensivas	36	50	86	13,59	3,73
3	3.04 Enfermedad cardiopulmonar y enfermedades de la circulación pulmonar y otras formas de enfe	36	38	74	11,69	3,21
3	3.06 Insuficiencia cardiaca	20	20	40	6,32	1,73
3	3.09 Las demás enfermedades del sistema circulatorio	12	7	19	3	0,82
3	3.01 Fiebre reumática aguda y enfermedades cardiacas reumáticas crónicas	1	7	8	1,26	0,35
3	3.08 Arteriosclerosis	1	3	4	0,63	0,17
3	TOTAL GRUPO	303	330	633	100	0
4	4.04 Trastornos respiratorios específicos del periodo perinatal	53	40	93	67,39	4,03
4	4.06 Resto de ciertas afecciones originadas en el período perinatal	11	9	20	14,49	0,87
4	4.02 Feto o recién nacido afectados por complicaciones obstétricas y traumatismo del nacimiento	8	3	11	7,97	0,48
4	4.05 Sepsis bacteriana del recién nacido	5	4	9	6,52	0,39
4	4.03 Retardo del crecimiento fetal, desnutrición fetal, gestación corta y bajo peso al nacer	2	1	3	2,17	0,13
4	4.01 Feto o recién nacido afectados por ciertas afecciones maternas	1	1	2	1,45	0,09
4	TOTAL GRUPO	80	58	138	100	0
5	5.12 Agresiones (homicidios)	205	21	226	55,67	9,8
5	5.01 Accidentes de transporte de motor	49	25	74	18,23	3,21
5	5.11 Lesiones autoinflingidas intencionalmente (suicidios)	29	7	36	8,87	1,56
5	5.13 Eventos de intención no determinada	21	8	29	7,14	1,26
5	5.03 Caídas	14	6	20	4,93	0,87

Mortalidad general de residencia en Bogotá localidad Kennedy 1999, por 6 grandes grupos desagregados Basada en lista 667 OPS

G_667	Causa	masc	fem	total	% Total grupo	%Total localidad
5	5.06 Accidentes que obstruyen la respiración	5	3	8	1,97	0,35
5	5.07 Exposición a la corriente eléctrica	4	0	4	0,99	0,17
5	5.1 Los demás accidentes	4	0	4	0,99	0,17
5	5.08 Exposición al humo, fuego y llamas	1	2	3	0,74	0,13
5	5.09 Envenenamiento accidental por y exposición a sustancias nocivas	0	1	1	0,25	0,04
5	5.14 Las demás causas externas	1	0	1	0,25	0,04
5	TOTAL GRUPO	333	73	406	100	0
6	6.05 Enfermedades crónicas de las vías respiratorias inferiores	47	49	96	17,49	4,16
6	6.01 Diabetes mellitus	44	49	93	16,94	4,03
6	6.09 Resto de enfermedades del sistema digestivo	39	42	81	14,75	3,51
6	6.06 Resto de enfermedades del sistema respiratorio	34	22	56	10,2	2,43
6	6.13 Malformaciones congénitas, deformidades y anomalías cromosómicas	26	28	54	9,84	2,34
6	6.1 Enfermedades del sistema urinario	20	22	42	7,65	1,82
6	6.04 Enfermedades del sistema nervioso, excepto meningitis	16	18	34	6,19	1,47
6	6.14 Resto de enfermedades	12	21	33	6,01	1,43
6	6.08 Cirrosis y ciertas otras enfermedades crónicas del hígado	11	9	20	3,64	0,87
6	6.07 Apendicitis, hernia de la cavidad abdominal y obstrucción intestinal	7	7	14	2,55	0,61
6	6.02 Deficiencias nutricionales y anemias nutricionales	5	7	12	2,19	0,52
6	6.12 Embarazo, parto y puerperio	0	12	12	2,19	0,52
6	6.03 Trastornos mentales y del comportamiento	0	1	1	0,18	0,04
6	6.11 Hiperplasia de la próstata	1	0	1	0,18	0,04
6	TOTAL GRUPO	262	287	549	100	0
	TOTAL LOCALIDAD	1264	1042	2306	100	100

Mortalidad general de residencia en Bogotá localidad Fontibon 1999, por 6 grandes grupos desagregados Basada en lista 667 OPS

G_667	Causa	masc	fem	total	% Total grupo	%Total localidad
0	0 Signos, síntomas y afecciones mal definidas	11	8	19	100	1,91
0	TOTAL GRUPO	11	8	19	100	0
1	1.08 Infecciones respiratorias agudas	21	15	36	60	3,61
1	1.07 Enfermedad por VIH (SIDA)	7	0	7	11,67	0,7
1	1.06 Septicemia, excepto neonatal	2	4	6	10	0,6
1	1.02 Tuberculosis	4	0	4	6,67	0,4
1	1.05 Meningitis	2	2	4	6,67	0,4
1	1.01 Enfermedades infecciosas intestinales	2	0	2	3,33	0,2
1	1.09 Resto de ciertas enfermedades infecciosas y parasitarias	1	0	1	1,67	0,1
1	TOTAL GRUPO	39	21	60	100	0
2	2.14 Tumores malignos de otras localizaciones y de las no especificadas	18	18	36	20,22	3,61
2	2.01 Tumor maligno del estómago	19	14	33	18,54	3,31
2	2.03 Tumor maligno De los organos digestivos y del peritoneo, excepto estómago y colon	14	10	24	13,48	2,41
2	2.1 Tumor maligno de la próstata	16	0	16	8,99	1,61
2	2.06 Tumor maligno de la mama de la mujer	1	11	12	6,74	1,2
2	2.12 Leucemia	8	4	12	6,74	1,2
2	2.02 Tumor maligno del colon, de la unión rectosigmoidea	8	3	11	6,18	1,1
2	2.04 Tumor maligno de la tráquea, los bronquios y el pulmón	3	4	7	3,93	0,7
2	2.13 Tumor maligno del tejido linfático, de otros órganos hematopoyéticos y de tejidos afines	4	3	7	3,93	0,7
2	2.15 Tumores: in situ, benignos y de comportamiento incierto o desconocido	2	5	7	3,93	0,7
2	2.11 Tumor maligno de otros organos genitourinarios	1	5	6	3,37	0,6
2	2.07 Tumor maligno del cuello del útero	0	3	3	1,69	0,3
2	2.05 Tumor maligno de los órganos respiratorios e intratorácicos, excepto tráquea, bronquios y	2	0	2	1,12	0,2
2	2.08 Tumor maligno del cuerpo del útero	0	1	1	0,56	0,1
2	2.09 Tumor maligno del útero, parte no especificada	0	1	1	0,56	0,1
2	TOTAL GRUPO	96	82	178	100	0
3	3.03 Enfermedades isquémicas del corazón	71	68	139	44,98	13,96
3	3.07 Enfermedades cerebrovasculares	23	46	69	22,33	6,93
3	3.02 Enfermedades hipertensivas	16	26	42	13,59	4,22
3	3.04 Enfermedad cardiopulmonar y enfermedades de la circulación pulmonar y otras formas de enfe	12	19	31	10,03	3,11
3	3.06 Insuficiencia cardiaca	5	11	16	5,18	1,61
3	3.09 Las demás enfermedades del sistema circulatorio	5	4	9	2,91	0,9
3	3.08 Arteriosclerosis	0	2	2	0,65	0,2
3	3.01 Fiebre reumática aguda y enfermedades cardiacas reumáticas crónicas	0	1	1	0,32	0,1
3	TOTAL GRUPO	132	177	309	100	0
4	4.04 Trastornos respiratorios específicos del periodo perinatal	10	13	23	51,11	2,31
4	4.06 Resto de ciertas afecciones originadas en el período perinatal	5	5	10	22,22	1
4	4.02 Feto o recién nacido afectados por complicaciones obstétricas y traumatismo del nacimiento	6	2	8	17,78	0,8
4	4.05 Sepsis bacteriana del recién nacido	2	1	3	6,67	0,3
4	4.03 Retardo del crecimiento fetal, desnutrición fetal, gestación corta y bajo peso al nacer	0	1	1	2,22	0,1
4	TOTAL GRUPO	23	22	45	100	0
5	5.12 Agresiones (homicidios)	58	7	65	46,1	6,53
5	5.01 Accidentes de transporte de motor	37	6	43	30,5	4,32
5	5.11 Lesiones autoinflingidas intencionalmente (suicidios)	10	1	11	7,8	1,1
5	5.13 Eventos de intención no determinada	6	2	8	5,67	0,8
5	5.1 Los demás accidentes	7	0	7	4,96	0,7

Mortalidad general de residencia en Bogotá localidad Fontibon 1999, por 6 grandes grupos desagregados Basada en lista 667 OPS

G_667	Causa	masc	fem	total	% Total grupo	%Total localidad
5	5.03 Caidas	4	0	4	2,84	0,4
5	5.06 Accidentes que obstruyen la respiración	1	0	1	0,71	0,1
5	5.07 Exposición a la corriente eléctrica	1	0	1	0,71	0,1
5	5.08 Exposición al humo, fuego y llamas	0	1	1	0,71	0,1
5	TOTAL GRUPO	124	17	141	100	0
6	6.05 Enfermedades crónicas de las vías respiratorias inferiores	23	33	56	22,95	5,62
6	6.01 Diabetes mellitus	28	22	50	20,49	5,02
6	6.09 Resto de enfermedades del sistema digestivo	13	15	28	11,48	2,81
6	6.1 Enfermedades del sistema urinario	15	11	26	10,66	2,61
6	6.06 Resto de enfermedades del sistema respiratorio	10	10	20	8,2	2,01
6	6.13 Malformaciones congénitas, deformidades y anomalías cromosómicas	11	8	19	7,79	1,91
6	6.14 Resto de enfermedades	5	7	12	4,92	1,2
6	6.07 Apendicitis, hernia de la cavidad abdominal y obstrucción intestinal	4	6	10	4,1	1
6	6.08 Cirrosis y ciertas otras enfermedades crónicas del hígado	4	6	10	4,1	1
6	6.04 Enfermedades del sistema nervioso, excepto meningitis	3	3	6	2,46	0,6
6	6.12 Embarazo, parto y puerperio	0	4	4	1,64	0,4
6	6.02 Deficiencias nutricionales y anemias nutricionales	1	2	3	1,23	0,3
6	TOTAL GRUPO	117	127	244	100	0
	TOTAL LOCALIDAD	542	454	996	100	100

Mortalidad general de residencia en Bogotá localidad Engativa 1999, por 6 grandes grupos desagregados Basada en lista 667 OPS

G_667	Causa	masc	fem	total	% Total grupo	%Total localidad
0	0 Signos, síntomas y afecciones mal definidas	27	18	45	100	1,67
0	TOTAL GRUPO	27	18	45	100	0
1	1.08 Infecciones respiratorias agudas	42	47	89	46,6	3,3
1	1.07 Enfermedad por VIH (SIDA)	51	2	53	27,75	1,97
1	1.06 Septicemia, excepto neonatal	6	9	15	7,85	0,56
1	1.02 Tuberculosis	7	2	9	4,71	0,33
1	1.01 Enfermedades infecciosas intestinales	6	2	8	4,19	0,3
1	1.09 Resto de ciertas enfermedades infecciosas y parasitarias	5	3	8	4,19	0,3
1	1.05 Meningitis	4	2	6	3,14	0,22
1	1.04 Ciertas enfermedades inmunoprevenibles	2	0	2	1,05	0,07
1	1.03 Ciertas enfermedades transmitidas por vectores y rabia	1	0	1	0,52	0,04
1	TOTAL GRUPO	124	67	191	100	0
2	2.14 Tumores malignos de otras localizaciones y de las no especificadas	40	54	94	19,26	3,49
2	2.01 Tumor maligno del estómago	54	25	79	16,19	2,93
2	2.03 Tumor maligno De los organos digestivos y del peritoneo, excepto estómago y colon	28	31	59	12,09	2,19
2	2.1 Tumor maligno de la próstata	37	0	37	7,58	1,37
2	2.04 Tumor maligno de la tráquea, los bronquios y el pulmón	21	14	35	7,17	1,3
2	2.06 Tumor maligno de la mama de la mujer	0	33	33	6,76	1,23
2	2.02 Tumor maligno del colon, de la unión rectosigmoidea	15	16	31	6,35	1,15
2	2.11 Tumor maligno de otros organos genitourinarios	11	16	27	5,53	1
2	2.13 Tumor maligno del tejido linfático, de otros órganos hematopoyéticos y de tejidos afines	16	11	27	5,53	1
2	2.07 Tumor maligno del cuello del útero	0	26	26	5,33	0,97
2	2.12 Leucemia	9	14	23	4,71	0,85
2	2.15 Tumores: in situ, benignos y de comportamiento incierto o desconocido	3	5	8	1,64	0,3
2	2.05 Tumor maligno de los órganos respiratorios e intratorácicos, excepto tráquea, bronquios	3	0	3	0,61	0,11
2	2.08 Tumor maligno del cuerpo del útero	0	3	3	0,61	0,11
2	2.09 Tumor maligno del útero, parte no especificada	0	3	3	0,61	0,11
2	TOTAL GRUPO	237	251	488	100	0
3	3.03 Enfermedades isquémicas del corazón	193	172	365	42,99	13,55
3	3.07 Enfermedades cerebrovasculares	92	124	216	25,44	8,02
3	3.02 Enfermedades hipertensivas	36	64	100	11,78	3,71
3	3.04 Enfermedad cardiopulmonar y enfermedades de la circulación pulmonar y otras formas d	32	36	68	8,01	2,53
3	3.06 Insuficiencia cardiaca	31	35	66	7,77	2,45
3	3.09 Las demás enfermedades del sistema circulatorio	14	12	26	3,06	0,97
3	3.01 Fiebre reumática aguda y enfermedades cardiacas reumáticas crónicas	0	4	4	0,47	0,15
3	3.08 Arteriosclerosis	1	3	4	0,47	0,15
3	TOTAL GRUPO	399	450	849	100	0
4	4.04 Trastornos respiratorios específicos del periodo perinatal	41	36	77	61,11	2,86
4	4.06 Resto de ciertas afecciones originadas en el período perinatal	12	8	20	15,87	0,74
4	4.05 Sepsis bacteriana del recién nacido	4	11	15	11,9	0,56
4	4.02 Feto o recién nacido afectados por complicaciones obstétricas y traumatismo del nacimiento	6	5	11	8,73	0,41
4	4.03 Retardo del crecimiento fetal, desnutrición fetal, gestación corta y bajo peso al nacer	2	0	2	1,59	0,07
4	4.01 Feto o recién nacido afectados por ciertas afecciones maternas	0	1	1	0,79	0,04
4	TOTAL GRUPO	65	61	126	100	0
5	5.12 Agresiones (homicidios)	136	8	144	41,26	5,35
5	5.01 Accidentes de transporte de motor	60	43	103	29,51	3,82
5	5.13 Eventos de intención no determinada	27	8	35	10,03	1,3
5	5.03 Caídas	16	8	24	6,88	0,89
5	5.11 Lesiones autoinflingidas intencionalmente (suicidios)	18	4	22	6,3	0,82
5	5.06 Accidentes que obstruyen la respiración	6	4	10	2,87	0,37
5	5.1 Los demás accidentes	4	4	8	2,29	0,3

Mortalidad general de residencia en Bogotá localidad Engativa 1999, por 6 grandes grupos desagregados Basada en lista 667 OPS

G_667	Causa	masc	fem	total	% Total grupo	%Total localidad
5	5.05 Ahogamiento y sumersión accidentales	0	1	1	0,29	0,04
5	5.07 Exposición a la corriente eléctrica	1	0	1	0,29	0,04
5	5.09 Envenenamiento accidental por y exposición a sustancias nocivas	1	0	1	0,29	0,04
5	TOTAL GRUPO	269	80	349	100	0
6	6.05 Enfermedades crónicas de las vías respiratorias inferiores	81	69	150	23,26	5,57
6	6.01 Diabetes mellitus	40	53	93	14,42	3,45
6	6.09 Resto de enfermedades del sistema digestivo	42	38	80	12,4	2,97
6	6.1 Enfermedades del sistema urinario	36	36	72	11,16	2,67
6	6.14 Resto de enfermedades	17	39	56	8,68	2,08
6	6.06 Resto de enfermedades del sistema respiratorio	17	35	52	8,06	1,93
6	6.13 Malformaciones congénitas, deformidades y anomalías cromosómicas	28	22	50	7,75	1,86
6	6.08 Cirrosis y ciertas otras enfermedades crónicas del hígado	21	9	30	4,65	1,11
6	6.04 Enfermedades del sistema nervioso, excepto meningitis	9	16	25	3,88	0,93
6	6.07 Apendicitis, hernia de la cavidad abdominal y obstrucción intestinal	7	10	17	2,64	0,63
6	6.02 Deficiencias nutricionales y anemias nutricionales	5	6	11	1,71	0,41
6	6.12 Embarazo, parto y puerperio	0	7	7	1,09	0,26
6	6.03 Trastornos mentales y del comportamiento	1	0	1	0,16	0,04
6	6.11 Hiperplasia de la próstata	1	0	1	0,16	0,04
6	TOTAL GRUPO	305	340	645	100	0
	TOTAL LOCALIDAD	1426	1267	2693	100	100

Mortalidad de residencia en Bogotá localidad Suba 1999, por 6 grandes grupos desagregados Basada en lista 667 OPS

G_667	Causa	masc	fem	total	% Total grupo	%Total localidad
0	0 Signos, síntomas y afecciones mal definidas	22	16	38	100	1,7
0	TOTAL GRUPO	22	16	38	100	0
1	1.08 Infecciones respiratorias agudas	41	45	86	59,72	3,85
1	1.07 Enfermedad por VIH (SIDA)	18	2	20	13,89	0,89
1	1.06 Septicemia, excepto neonatal	5	6	11	7,64	0,49
1	1.02 Tuberculosis	6	3	9	6,25	0,4
1	1.01 Enfermedades infecciosas intestinales	4	3	7	4,86	0,31
1	1.05 Meningitis	3	2	5	3,47	0,22
1	1.03 Ciertas enfermedades transmitidas por vectores y rabia	2	1	3	2,08	0,13
1	1.09 Resto de ciertas enfermedades infecciosas y parasitarias	1	2	3	2,08	0,13
1	TOTAL GRUPO	80	64	144	100	0
2	2.03 Tumor maligno De los organos digestivos y del peritoneo, excepto estómago y colon	31	36	67	15,58	3
2	2.14 Tumores malignos de otras localizaciones y de las no especificadas	28	36	64	14,88	2,86
2	2.01 Tumor maligno del estómago	30	19	49	11,4	2,19
2	2.04 Tumor maligno de la tráquea, los bronquios y el pulmón	24	16	40	9,3	1,79
2	2.06 Tumor maligno de la mama de la mujer	0	38	38	8,84	1,7
2	2.13 Tumor maligno del tejido linfático, de otros órganos hematopoyéticos y de tejidos afines	20	18	38	8,84	1,7
2	2.02 Tumor maligno del colon, de la unión rectosigmoidea	16	16	32	7,44	1,43
2	2.07 Tumor maligno del cuello del útero	0	24	24	5,58	1,07
2	2.1 Tumor maligno de la próstata	22	0	22	5,12	0,98
2	2.11 Tumor maligno de otros organos genitourinarios	4	15	19	4,42	0,85
2	2.12 Leucemia	9	6	15	3,49	0,67
2	2.15 Tumores: in situ, benignos y de comportamiento incierto o desconocido	6	7	13	3,02	0,58
2	2.05 Tumor maligno de los órganos respiratorios e intratorácicos, excepto tráquea, bronquios	2	2	4	0,93	0,18
2	2.09 Tumor maligno del útero, parte no especificada	0	4	4	0,93	0,18
2	2.08 Tumor maligno del cuerpo del útero	0	1	1	0,23	0,04
2	TOTAL GRUPO	192	238	430	100	0
3	3.03 Enfermedades isquemicas del corazón	132	137	269	40,45	12,03
3	3.07 Enfermedades cerebrovasculares	69	98	167	25,11	7,47
3	3.02 Enfermedades hipertensivas	27	52	79	11,88	3,53
3	3.04 Enfermedad cardiopulmonar y enfermedades de la circulación pulmonar y otras formas	24	53	77	11,58	3,44
3	3.06 Insuficiencia cardiaca	25	20	45	6,77	2,01
3	3.09 Las demás enfermedades del sistema circulatorio	15	7	22	3,31	0,98
3	3.01 Fiebre reumática aguda y enfermedades cardiacas reumáticas crónicas	0	3	3	0,45	0,13
3	3.08 Arteriosclerosis	0	3	3	0,45	0,13
3	TOTAL GRUPO	292	373	665	100	0
4	4.04 Trastornos respiratorios especificos del periodo perinatal	45	29	74	59,68	3,31
4	4.06 Resto de ciertas afecciones originadas en el período perinatal	17	12	29	23,39	1,3
4	4.02 Feto o recién nacido afectados por complicaciones obstétricas y traumatismo del nacimiento	5	6	11	8,87	0,49
4	4.05 Sepsis bacteriana del recién nacido	7	1	8	6,45	0,36
4	4.01 Feto o recién nacido afectados por ciertas afecciones maternas	0	1	1	0,81	0,04
4	4.03 Retardo del crecimiento fetal, desnutrición fetal, gestación corta y bajo peso al nacer	1	0	1	0,81	0,04
4	TOTAL GRUPO	75	49	124	100	0
5	5.12 Agresiones (homicidios)	145	12	157	48,01	7,02
5	5.01 Accidentes de transporte de motor	53	15	68	20,8	3,04
5	5.11 Lesiones autoinflingidas intencionalmente (suicidios)	29	6	35	10,7	1,57
5	5.13 Eventos de intención no determinada	19	9	28	8,56	1,25
5	5.03 Caídas	12	6	18	5,5	0,81
5	5.06 Accidentes que obstruyen la respiración	3	3	6	1,83	0,27
5	5.1 Los demás accidentes	5	1	6	1,83	0,27
5	5.05 Ahogamiento y sumersión accidentales	1	3	4	1,22	0,18

Mortalidad general de residencia en Bogotá localidad Suba 1999, por 6 grandes grupos desagregados Basada en lista 667 OPS

G_667	Causa	masc	fem	total	% Total grupo	%Total localidad
5	5.08 Exposición al humo, fuego y llamas	3	0	3	0,92	0,13
5	5.07 Exposición a la corriente eléctrica	2	0	2	0,61	0,09
5	TOTAL GRUPO	272	55	327	100	0
6	6.05 Enfermedades crónicas de las vías respiratorias inferiores	52	55	107	21,06	4,79
6	6.01 Diabetes mellitus	24	45	69	13,58	3,09
6	6.09 Resto de enfermedades del sistema digestivo	31	37	68	13,39	3,04
6	6.06 Resto de enfermedades del sistema respiratorio	25	29	54	10,63	2,42
6	6.13 Malformaciones congénitas, deformidades y anomalías cromosómicas	27	25	52	10,24	2,33
6	6.14 Resto de enfermedades	19	27	46	9,06	2,06
6	6.1 Enfermedades del sistema urinario	22	18	40	7,87	1,79
6	6.04 Enfermedades del sistema nervioso, excepto meningitis	9	14	23	4,53	1,03
6	6.08 Cirrosis y ciertas otras enfermedades crónicas del hígado	10	9	19	3,74	0,85
6	6.12 Embarazo, parto y puerperio	0	18	18	3,54	0,81
6	6.07 Apendicitis, hernia de la cavidad abdominal y obstrucción intestinal	4	2	6	1,18	0,27
6	6.02 Deficiencias nutricionales y anemias nutricionales	1	4	5	0,98	0,22
6	6.11 Hiperplasia de la próstata	1	0	1	0,2	0,04
6	TOTAL GRUPO	225	283	508	100	0
	TOTAL LOCALIDAD	1158	1078	2236	100	100

Mortalidad general de residencia en Bogotá localidad Barrios Unidos 1999, por 6 grandes grupos desagregados Basada en lista 667 OPS

G_667	Causa	masc	fem	total	% Total grupo	%Total localidad
0	0 Signos, síntomas y afecciones mal definidas	11	3	14	100	1,45
0	TOTAL GRUPO	11	3	14	100	0
1	1.08 Infecciones respiratorias agudas	22	28	50	55,56	5,18
1	1.07 Enfermedad por VIH (SIDA)	22	2	24	26,67	2,48
1	1.02 Tuberculosis	3	2	5	5,56	0,52
1	1.05 Meningitis	2	1	3	3,33	0,31
1	1.09 Resto de ciertas enfermedades infecciosas y parasitarias	1	2	3	3,33	0,31
1	1.01 Enfermedades infecciosas intestinales	2	0	2	2,22	0,21
1	1.06 Septicemia, excepto neonatal	2	0	2	2,22	0,21
1	1.03 Ciertas enfermedades transmitidas por vectores y rabia	1	0	1	1,11	0,1
1	TOTAL GRUPO	55	35	90	100	0
2	2.03 Tumor maligno De los organos digestivos y del peritoneo, excepto estómago y colon	12	11	23	13,61	2,38
2	2.01 Tumor maligno del estómago	11	11	22	13,02	2,28
2	2.14 Tumores malignos de otras localizaciones y de las no especificadas	6	15	21	12,43	2,17
2	2.04 Tumor maligno de la tráquea, los bronquios y el pulmón	11	8	19	11,24	1,97
2	2.1 Tumor maligno de la próstata	16	0	16	9,47	1,66
2	2.02 Tumor maligno del colon, de la unión rectosigmoidea	9	6	15	8,88	1,55
2	2.06 Tumor maligno de la mama de la mujer	0	14	14	8,28	1,45
2	2.11 Tumor maligno de otros organos genitourinarios	4	6	10	5,92	1,04
2	2.13 Tumor maligno del tejido linfático, de otros órganos hematopoyéticos y de tejidos afines	8	2	10	5,92	1,04
2	2.07 Tumor maligno del cuello del útero	0	7	7	4,14	0,72
2	2.12 Leucemia	4	3	7	4,14	0,72
2	2.15 Tumores: in situ, benignos y de comportamiento incierto o desconocido	2	1	3	1,78	0,31
2	2.09 Tumor maligno del útero, parte no especificada	0	2	2	1,18	0,21
2	TOTAL GRUPO	83	86	169	100	0
3	3.03 Enfermedades isquemicas del corazón	74	84	158	44,63	16,36
3	3.07 Enfermedades cerebrovasculares	31	42	73	20,62	7,56
3	3.02 Enfermedades hipertensivas	16	31	47	13,28	4,87
3	3.04 Enfermedad cardiopulmonar y enfermedades de la circulación pulmonar y otras formas	15	27	42	11,86	4,35
3	3.06 Insuficiencia cardiaca	8	11	19	5,37	1,97
3	3.09 Las demás enfermedades del sistema circulatorio	6	6	12	3,39	1,24
3	3.01 Fiebre reumática aguda y enfermedades cardiacas reumáticas crónicas	1	2	3	0,85	0,31
3	TOTAL GRUPO	151	203	354	100	0
4	4.04 Trastornos respiratorios específicos del periodo perinatal	9	7	16	66,67	1,66
4	4.05 Sepsis bacteriana del recién nacido	2	1	3	12,5	0,31
4	4.06 Resto de ciertas afecciones originadas en el período perinatal	2	1	3	12,5	0,31
4	4.02 Feto o recién nacido afectados por complicaciones obstétricas y traumatismo del nacimiento	1	1	2	8,33	0,21
4	TOTAL GRUPO	14	10	24	100	0
5	5.12 Agresiones (homicidios)	31	6	37	36,27	3,83
5	5.01 Accidentes de transporte de motor	25	11	36	35,29	3,73
5	5.11 Lesiones autoinflingidas intencionalmente (suicidios)	11	0	11	10,78	1,14
5	5.13 Eventos de intención no determinada	4	3	7	6,86	0,72
5	5.03 Caídas	3	3	6	5,88	0,62
5	5.1 Los demás accidentes	1	1	2	1,96	0,21
5	5.06 Accidentes que obstruyen la respiración	1	0	1	0,98	0,1
5	5.08 Exposición al humo, fuego y llamas	1	0	1	0,98	0,1
5	5.09 Envenenamiento accidental por y exposición a sustancias nocivas	1	0	1	0,98	0,1
5	TOTAL GRUPO	78	24	102	100	0
6	6.05 Enfermedades crónicas de las vías respiratorias inferiores	29	20	49	23	5,07
6	6.01 Diabetes mellitus	19	20	39	18,31	4,04

Mortalidad general de residencia en Bogotá localidad Barrios Unidos 1999, por 6 grandes grupos desagregados Basada en lista 667 OPS

G_667	Causa	masc	fem	total	% Total grupo	%Total localidad
6	6.09 Resto de enfermedades del sistema digestivo	17	12	29	13,62	3
6	6.1 Enfermedades del sistema urinario	13	12	25	11,74	2,59
6	6.14 Resto de enfermedades	5	9	14	6,57	1,45
6	6.08 Cirrosis y ciertas otras enfermedades crónicas del hígado	9	4	13	6,1	1,35
6	6.13 Malformaciones congénitas, deformidades y anomalías cromosómicas	7	5	12	5,63	1,24
6	6.06 Resto de enfermedades del sistema respiratorio	6	5	11	5,16	1,14
6	6.04 Enfermedades del sistema nervioso, excepto meningitis	3	6	9	4,23	0,93
6	6.07 Apendicitis, hernia de la cavidad abdominal y obstrucción intestinal	2	3	5	2,35	0,52
6	6.02 Deficiencias nutricionales y anemias nutricionales	1	3	4	1,88	0,41
6	6.12 Embarazo, parto y puerperio	0	3	3	1,41	0,31
6	TOTAL GRUPO	111	102	213	100	0
	TOTAL LOCALIDAD	503	463	966	100	100

Mortalidad general de residencia en Bogotá localidad Teusaquillo 1999, por 6 grandes grupos desagregados Basada en lista 667 OPS

G_667	Causa	masc	fem	total	% Total grupo	%Total localidad
0	0 Signos, síntomas y afecciones mal definidas	7	1	8	100	1,16
0	TOTAL GRUPO	7	1	8	100	0
1	1.08 Infecciones respiratorias agudas	10	13	23	54,76	3,33
1	1.07 Enfermedad por VIH (SIDA)	10	2	12	28,57	1,74
1	1.01 Enfermedades infecciosas intestinales	2	1	3	7,14	0,43
1	1.02 Tuberculosis	2	1	3	7,14	0,43
1	1.06 Septicemia, excepto neonatal	0	1	1	2,38	0,14
1	TOTAL GRUPO	24	18	42	100	0
2	2.14 Tumores malignos de otras localizaciones y de las no especificadas	11	13	24	16,11	3,48
2	2.01 Tumor maligno del estómago	12	10	22	14,77	3,19
2	2.03 Tumor maligno De los organos digestivos y del peritoneo, excepto estómago	8	14	22	14,77	3,19
2	2.13 Tumor maligno del tejido linfático, de otros órganos hematopoyéticos y de tej	4	9	13	8,72	1,88
2	2.06 Tumor maligno de la mama de la mujer	0	11	11	7,38	1,59
2	2.02 Tumor maligno del colon, de la unión rectosigmoidea	4	6	10	6,71	1,45
2	2.11 Tumor maligno de otros organos genitourinarios	1	9	10	6,71	1,45
2	2.1 Tumor maligno de la próstata	8	0	8	5,37	1,16
2	2.12 Leucemia	1	7	8	5,37	1,16
2	2.04 Tumor maligno de la tráquea, los bronquios y el pulmón	2	4	6	4,03	0,87
2	2.07 Tumor maligno del cuello del útero	0	4	4	2,68	0,58
2	2.08 Tumor maligno del cuerpo del útero	0	3	3	2,01	0,43
2	2.09 Tumor maligno del útero, parte no especificada	0	3	3	2,01	0,43
2	2.15 Tumores: in situ, benignos y de comportamiento incierto o desconocido	2	1	3	2,01	0,43
2	2.05 Tumor maligno de los órganos respiratorios e intratorácicos, excepto tráquea	2	0	2	1,34	0,29
2	TOTAL GRUPO	55	94	149	100	0
3	3.03 Enfermedades isquémicas del corazón	58	53	111	43,19	16,09
3	3.07 Enfermedades cerebrovasculares	21	43	64	24,9	9,28
3	3.02 Enfermedades hipertensivas	11	13	24	9,34	3,48
3	3.04 Enfermedad cardiopulmonar y enfermedades de la circulación pulmonar y ot	12	11	23	8,95	3,33
3	3.06 Insuficiencia cardíaca	7	13	20	7,78	2,9
3	3.09 Las demás enfermedades del sistema circulatorio	7	5	12	4,67	1,74
3	3.08 Arteriosclerosis	2	0	2	0,78	0,29
3	3.01 Fiebre reumática aguda y enfermedades cardíacas reumáticas crónicas	0	1	1	0,39	0,14
3	TOTAL GRUPO	118	139	257	100	0
4	4.04 Trastornos respiratorios específicos del periodo perinatal	6	4	10	90,91	1,45
4	4.02 Feto o recién nacido afectados por complicaciones obstétricas y traumatismos	1	0	1	9,09	0,14
4	TOTAL GRUPO	7	4	11	100	0
5	5.12 Agresiones (homicidios)	27	2	29	44,62	4,2
5	5.01 Accidentes de transporte de motor	10	3	13	20	1,88
5	5.11 Lesiones autoinflingidas intencionalmente (suicidios)	8	2	10	15,38	1,45
5	5.13 Eventos de intención no determinada	4	2	6	9,23	0,87
5	5.03 Caidas	3	1	4	6,15	0,58
5	5.06 Accidentes que obstruyen la respiración	1	0	1	1,54	0,14
5	5.08 Exposición al humo, fuego y llamas	0	1	1	1,54	0,14
5	5.1 Los demás accidentes	1	0	1	1,54	0,14
5	TOTAL GRUPO	54	11	65	100	0
6	6.01 Diabetes mellitus	12	17	29	18,35	4,2
6	6.05 Enfermedades crónicas de las vías respiratorias inferiores	17	10	27	17,09	3,91
6	6.09 Resto de enfermedades del sistema digestivo	13	11	24	15,19	3,48
6	6.1 Enfermedades del sistema urinario	8	12	20	12,66	2,9
6	6.06 Resto de enfermedades del sistema respiratorio	5	8	13	8,23	1,88
6	6.14 Resto de enfermedades	4	7	11	6,96	1,59

Mortalidad general de residencia en Bogotá localidad Teusaquillo 1999, por 6 grandes grupos desagregados Basada en lista 667 OPS

G_667	Causa	masc	fem	total	% Total grupo	%Total localidad
6	6.04 Enfermedades del sistema nervioso, excepto meningitis	2	6	8	5,06	1,16
6	6.08 Cirrosis y ciertas otras enfermedades crónicas del hígado	5	3	8	5,06	1,16
6	6.13 Malformaciones congénitas, deformidades y anomalías cromosómicas	6	2	8	5,06	1,16
6	6.02 Deficiencias nutricionales y anemias nutricionales	3	4	7	4,43	1,01
6	6.07 Apendicitis, hernia de la cavidad abdominal y obstrucción intestinal	1	1	2	1,27	0,29
6	6.12 Embarazo, parto y puerperio	0	1	1	0,63	0,14
6	TOTAL GRUPO	76	82	158	100	0
	TOTAL LOCALIDAD	341	349	690	100	100

Mortalidad general de residencia en Bogotá localidad de Los Martires 1999, por 6 grandes grupos desagregados Basada en lista 667 OPS

G_667	Causa	masc	fem	total	% Total grupo	%Total localidad
0	0 Signos, síntomas y afecciones mal definidas	8	4	12	100	1,95
0	TOTAL GRUPO	8	4	12	100	0
1	1.08 Infecciones respiratorias agudas	12	10	22	46,81	3,58
1	1.07 Enfermedad por VIH (SIDA)	9	1	10	21,28	1,63
1	1.01 Enfermedades infecciosas intestinales	2	3	5	10,64	0,81
1	1.06 Septicemia, excepto neonatal	3	2	5	10,64	0,81
1	1.09 Resto de ciertas enfermedades infecciosas y parasitarias	2	1	3	6,38	0,49
1	1.02 Tuberculosis	0	1	1	2,13	0,16
1	1.05 Meningitis	1	0	1	2,13	0,16
1	TOTAL GRUPO	29	18	47	100	0
2	2.14 Tumores malignos de otras localizaciones y de las no especificadas	12	5	17	16,5	2,76
2	2.01 Tumor maligno del estómago	10	5	15	14,56	2,44
2	2.02 Tumor maligno del colon, de la unión rectosigmoidea	6	4	10	9,71	1,63
2	2.03 Tumor maligno De los organos digestivos y del peritoneo, excepto estómago y colon	5	5	10	9,71	1,63
2	2.04 Tumor maligno de la tráquea, los bronquios y el pulmón	7	3	10	9,71	1,63
2	2.11 Tumor maligno de otros organos genitourinarios	5	4	9	8,74	1,46
2	2.12 Leucemia	1	7	8	7,77	1,3
2	2.07 Tumor maligno del cuello del útero	0	7	7	6,8	1,14
2	2.06 Tumor maligno de la mama de la mujer	0	5	5	4,85	0,81
2	2.1 Tumor maligno de la próstata	5	0	5	4,85	0,81
2	2.13 Tumor maligno del tejido linfático, de otros órganos hematopoyéticos y de tejidos afines	0	3	3	2,91	0,49
2	2.15 Tumores: in situ, benignos y de comportamiento incierto o desconocido	0	3	3	2,91	0,49
2	2.05 Tumor maligno de los órganos respiratorios e intratorácicos, excepto tráquea, bronquios y	1	0	1	0,97	0,16
2	TOTAL GRUPO	52	51	103	100	0
3	3.03 Enfermedades isquemicas del corazón	44	41	85	43,15	13,82
3	3.07 Enfermedades cerebrovasculares	20	33	53	26,9	8,62
3	3.02 Enfermedades hipertensivas	8	12	20	10,15	3,25
3	3.04 Enfermedad cardiopulmonar y enfermedades de la circulación pulmonar y otras formas de	9	8	17	8,63	2,76
3	3.06 Insuficiencia cardiaca	6	9	15	7,61	2,44
3	3.09 Las demás enfermedades del sistema circulatorio	2	4	6	3,05	0,98
3	3.08 Arteriosclerosis	0	1	1	0,51	0,16
3	TOTAL GRUPO	89	108	197	100	0
4	4.04 Trastornos respiratorios específicos del periodo perinatal	6	8	14	60,87	2,28
4	4.02 Feto o recién nacido afectados por complicaciones obstétricas y traumatismo del nacimiento	3	0	3	13,04	0,49
4	4.05 Sepsis bacteriana del recién nacido	2	1	3	13,04	0,49
4	4.06 Resto de ciertas afecciones originadas en el período perinatal	1	2	3	13,04	0,49
4	TOTAL GRUPO	12	11	23	100	0
5	5.12 Agresiones (homicidios)	51	6	57	54,81	9,27
5	5.01 Accidentes de transporte de motor	9	7	16	15,38	2,6
5	5.13 Eventos de intención no determinada	9	2	11	10,58	1,79
5	5.11 Lesiones autoinflingidas intencionalmente (suicidios)	9	0	9	8,65	1,46
5	5.03 Caidas	4	1	5	4,81	0,81
5	5.1 Los demás accidentes	1	2	3	2,88	0,49
5	5.09 Envenenamiento accidental por y exposición a sustancias nocivas	2	0	2	1,92	0,33
5	5.06 Accidentes que obstruyen la respiración	0	1	1	0,96	0,16
5	TOTAL GRUPO	85	19	104	100	0
6	6.05 Enfermedades crónicas de las vías respiratorias inferiores	16	10	26	20,16	4,23
6	6.09 Resto de enfermedades del sistema digestivo	12	11	23	17,83	3,74
6	6.01 Diabetes mellitus	12	5	17	13,18	2,76

Mortalidad general de residencia en Bogotá localidad de Los Martires 1999, por 6 grandes grupos desagregados Basada en lista 667 OPS

G_667	Causa	masc	fem	total	% Total grupo	%Total localidad
6	6.1 Enfermedades del sistema urinario	6	9	15	11,63	2,44
6	6.06 Resto de enfermedades del sistema respiratorio	7	4	11	8,53	1,79
6	6.02 Deficiencias nutricionales y anemias nutricionales	3	6	9	6,98	1,46
6	6.08 Cirrosis y ciertas otras enfermedades crónicas del hígado	6	3	9	6,98	1,46
6	6.13 Malformaciones congénitas, deformidades y anomalías cromosómicas	4	3	7	5,43	1,14
6	6.14 Resto de enfermedades	1	4	5	3,88	0,81
6	6.04 Enfermedades del sistema nervioso, excepto meningitis	3	1	4	3,1	0,65
6	6.07 Apendicitis, hernia de la cavidad abdominal y obstrucción intestinal	1	1	2	1,55	0,33
6	6.11 Hiperplasia de la próstata	1	0	1	0,78	0,16
6	TOTAL GRUPO	72	57	129	100	0
	TOTAL LOCALIDAD	347	268	615	100	100

Mortalidad general de residencia en Bogotá Localidad Antonio Nariño 1999, por 6 grandes grupos desagregados Basada en lista 667 OPS

G_667	Causa	masc	fem	total	% Total grupo	%Total localidad
0	0 Signos, síntomas y afecciones mal definidas	4	4	8	100	1,53
0	TOTAL GRUPO	4	4	8	100	0
1	1.08 Infecciones respiratorias agudas	8	13	21	48,84	4,01
1	1.01 Enfermedades infecciosas intestinales	4	1	5	11,63	0,95
1	1.07 Enfermedad por VIH (SIDA)	5	0	5	11,63	0,95
1	1.06 Septicemia, excepto neonatal	1	3	4	9,3	0,76
1	1.05 Meningitis	3	0	3	6,98	0,57
1	1.02 Tuberculosis	1	1	2	4,65	0,38
1	1.09 Resto de ciertas enfermedades infecciosas y parasitarias	0	2	2	4,65	0,38
1	1.04 Ciertas enfermedades inmunoprevenibles	0	1	1	2,33	0,19
1	TOTAL GRUPO	22	21	43	100	0
2	2.14 Tumores malignos de otras localizaciones y de las no especificadas	6	6	12	17,14	2,29
2	2.03 Tumor maligno De los organos digestivos y del peritoneo, excepto estómago y colon	7	3	10	14,29	1,91
2	2.01 Tumor maligno del estómago	4	5	9	12,86	1,72
2	2.1 Tumor maligno de la próstata	7	0	7	10	1,34
2	2.02 Tumor maligno del colon, de la unión rectosigmoidea	3	3	6	8,57	1,15
2	2.04 Tumor maligno de la tráquea, los bronquios y el pulmón	3	2	5	7,14	0,95
2	2.06 Tumor maligno de la mama de la mujer	0	5	5	7,14	0,95
2	2.07 Tumor maligno del cuello del útero	0	5	5	7,14	0,95
2	2.13 Tumor maligno del tejido linfático, de otros órganos hematopoyéticos y de tejidos afines	0	5	5	7,14	0,95
2	2.11 Tumor maligno de otros organos genitourinarios	3	0	3	4,29	0,57
2	2.12 Leucemia	2	0	2	2,86	0,38
2	2.15 Tumores: in situ, benignos y de comportamiento incierto o desconocido	1	0	1	1,43	0,19
2	TOTAL GRUPO	36	34	70	100	0
3	3.03 Enfermedades isquémicas del corazón	44	18	62	35,63	11,83
3	3.07 Enfermedades cerebrovasculares	16	22	38	21,84	7,25
3	3.02 Enfermedades hipertensivas	6	26	32	18,39	6,11
3	3.04 Enfermedad cardiopulmonar y enfermedades de la circulación pulmonar y otras formas de enf	9	14	23	13,22	4,39
3	3.06 Insuficiencia cardiaca	6	6	12	6,9	2,29
3	3.09 Las demás enfermedades del sistema circulatorio	3	1	4	2,3	0,76
3	3.01 Fiebre reumática aguda y enfermedades cardiacas reumáticas crónicas	1	1	2	1,15	0,38
3	3.08 Arteriosclerosis	0	1	1	0,57	0,19
3	TOTAL GRUPO	85	89	174	100	0
4	4.04 Trastornos respiratorios específicos del periodo perinatal	12	5	17	73,91	3,24
4	4.06 Resto de ciertas afecciones originadas en el período perinatal	3	1	4	17,39	0,76
4	4.01 Feto o recién nacido afectados por ciertas afecciones maternas	0	1	1	4,35	0,19
4	4.02 Feto o recién nacido afectados por complicaciones obstétricas y traumatismo del nacimiento	0	1	1	4,35	0,19
4	TOTAL GRUPO	15	8	23	100	0
5	5.12 Agresiones (homicidios)	35	1	36	51,43	6,87
5	5.01 Accidentes de transporte de motor	16	8	24	34,29	4,58
5	5.13 Eventos de intención no determinada	4	0	4	5,71	0,76
5	5.11 Lesiones autoinflingidas intencionalmente (suicidios)	2	1	3	4,29	0,57
5	5.03 Caídas	1	0	1	1,43	0,19
5	5.06 Accidentes que obstruyen la respiración	1	0	1	1,43	0,19
5	5.1 Los demás accidentes	1	0	1	1,43	0,19
5	TOTAL GRUPO	60	10	70	100	0
6	6.05 Enfermedades crónicas de las vías respiratorias inferiores	21	9	30	22,06	5,73
6	6.01 Diabetes mellitus	14	11	25	18,38	4,77
6	6.09 Resto de enfermedades del sistema digestivo	11	9	20	14,71	3,82
6	6.06 Resto de enfermedades del sistema respiratorio	5	10	15	11,03	2,86

Mortalidad general de residencia en Bogotá localidad Antonio Nariño 1999, por 6 grandes grupos desagregados Basada en lista 667 OPS

G_667	Causa	masc	fem	total	% Total grupo	%Total localidad
6	6.1 Enfermedades del sistema urinario	8	6	14	10,29	2,67
6	6.14 Resto de enfermedades	5	6	11	8,09	2,1
6	6.08 Cirrosis y ciertas otras enfermedades crónicas del hígado	7	1	8	5,88	1,53
6	6.07 Apendicitis, hernia de la cavidad abdominal y obstrucción intestinal	2	2	4	2,94	0,76
6	6.13 Malformaciones congénitas, deformidades y anomalías cromosómicas	2	2	4	2,94	0,76
6	6.02 Deficiencias nutricionales y anemias nutricionales	1	1	2	1,47	0,38
6	6.04 Enfermedades del sistema nervioso, excepto meningitis	0	2	2	1,47	0,38
6	6.12 Embarazo, parto y puerperio	0	1	1	0,74	0,19
6	TOTAL GRUPO	76	60	136	100	0
	TOTAL LOCALIDAD	298	226	524	100	100

Mortalidad general de residencia en Bogotá ciudad Punteo Aranda 1999, por 6 grandes grupos desagregados Basada en lista 667 OPS

G_667	Causa	masc	fem	total	% Total grupo	%Total localidad
0	0 Signos, síntomas y afecciones mal definidas	15	5	20	100	1,56
0	TOTAL GRUPO	15	5	20	100	0
1	1.08 Infecciones respiratorias agudas	18	15	33	50,77	2,57
1	1.07 Enfermedad por VIH (SIDA)	13	0	13	20	1,01
1	1.01 Enfermedades infecciosas intestinales	5	0	5	7,69	0,39
1	1.06 Septicemia, excepto neonatal	1	3	4	6,15	0,31
1	1.09 Resto de ciertas enfermedades infecciosas y parasitarias	3	1	4	6,15	0,31
1	1.02 Tuberculosis	2	1	3	4,62	0,23
1	1.05 Meningitis	2	0	2	3,08	0,16
1	1.04 Ciertas enfermedades inmunoprevenibles	1	0	1	1,54	0,08
1	TOTAL GRUPO	45	20	65	100	0
2	2.14 Tumores malignos de otras localizaciones y de las no especificadas	24	17	41	18,81	3,19
2	2.03 Tumor maligno De los organos digestivos y del peritoneo, excepto estómago y colon	20	17	37	16,97	2,88
2	2.01 Tumor maligno del estómago	15	16	31	14,22	2,41
2	2.06 Tumor maligno de la mama de la mujer	0	18	18	8,26	1,4
2	2.13 Tumor maligno del tejido linfático, de otros órganos hematopoyéticos y de tejidos afine	8	7	15	6,88	1,17
2	2.02 Tumor maligno del colon, de la unión rectosigmoidea	8	6	14	6,42	1,09
2	2.1 Tumor maligno de la próstata	13	0	13	5,96	1,01
2	2.11 Tumor maligno de otros organos genitourinarios	3	9	12	5,5	0,93
2	2.12 Leucemia	5	7	12	5,5	0,93
2	2.04 Tumor maligno de la tráquea, los bronquios y el pulmón	3	7	10	4,59	0,78
2	2.05 Tumor maligno de los órganos respiratorios e intratorácicos, excepto tráquea, bronquic	4	0	4	1,83	0,31
2	2.07 Tumor maligno del cuello del útero	0	3	3	1,38	0,23
2	2.09 Tumor maligno del útero, parte no especificada	0	3	3	1,38	0,23
2	2.15 Tumores: in situ, benignos y de comportamiento incierto o desconocido	3	0	3	1,38	0,23
2	2.08 Tumor maligno del cuerpo del útero	0	2	2	0,92	0,16
2	TOTAL GRUPO	106	112	218	100	0
3	3.03 Enfermedades isquemicas del corazón	91	77	168	41,28	13,06
3	3.07 Enfermedades cerebrovasculares	43	71	114	28,01	8,86
3	3.02 Enfermedades hipertensivas	18	28	46	11,3	3,58
3	3.04 Enfermedad cardiopulmonar y enfermedades de la circulación pulmonar y otras formas	13	16	29	7,13	2,26
3	3.06 Insuficiencia cardiaca	9	16	25	6,14	1,94
3	3.09 Las demás enfermedades del sistema circulatorio	13	7	20	4,91	1,56
3	3.01 Fiebre reumática aguda y enfermedades cardiacas reumáticas crónicas	0	3	3	0,74	0,23
3	3.08 Arteriosclerosis	1	1	2	0,49	0,16
3	TOTAL GRUPO	188	219	407	100	0
4	4.04 Trastornos respiratorios especificos del periodo perinatal	16	19	35	64,81	2,72
4	4.06 Resto de ciertas afecciones originadas en el período perinatal	3	4	7	12,96	0,54
4	4.02 Feto o recién nacido afectados por complicaciones obstétricas y traumatismo del nacer	4	2	6	11,11	0,47
4	4.03 Retardo del crecimiento fetal, desnutrición fetal, gestación corta y bajo peso al nacer	2	1	3	5,56	0,23
4	4.05 Sepsis bacteriana del recién nacido	1	1	2	3,7	0,16
4	4.01 Feto o recién nacido afectados por ciertas afecciones maternas	0	1	1	1,85	0,08
4	TOTAL GRUPO	26	28	54	100	0
5	5.12 Agresiones (homicidios)	95	10	105	56,76	8,16
5	5.01 Accidentes de transporte de motor	24	5	29	15,68	2,26
5	5.11 Lesiones autoinflingidas intencionalmente (suicidios)	16	4	20	10,81	1,56
5	5.13 Eventos de intención no determinada	14	2	16	8,65	1,24
5	5.03 Caídas	8	0	8	4,32	0,62
5	5.06 Accidentes que obstruyen la respiración	3	0	3	1,62	0,23
5	5.1 Los demás accidentes	2	1	3	1,62	0,23
5	5.08 Exposición al humo, fuego y llamas	0	1	1	0,54	0,08

Mortalidad general de residencia en Bogotá localidad Punte Aranda 1999, por 6 grandes grupos desagregados Basada en lista 667 OPS

G_667	Causa	masc	fem	total	% Total grupo	%Total localidad
5	TOTAL GRUPO	162	23	185	100	0
6	6.05 Enfermedades crónicas de las vías respiratorias inferiores	38	32	70	20,77	5,44
6	6.09 Resto de enfermedades del sistema digestivo	33	27	60	17,8	4,67
6	6.01 Diabetes mellitus	35	22	57	16,91	4,43
6	6.1 Enfermedades del sistema urinario	20	13	33	9,79	2,57
6	6.14 Resto de enfermedades	9	16	25	7,42	1,94
6	6.06 Resto de enfermedades del sistema respiratorio	8	14	22	6,53	1,71
6	6.13 Malformaciones congénitas, deformidades y anomalías cromosómicas	10	9	19	5,64	1,48
6	6.04 Enfermedades del sistema nervioso, excepto meningitis	11	5	16	4,75	1,24
6	6.08 Cirrosis y ciertas otras enfermedades crónicas del hígado	10	6	16	4,75	1,24
6	6.07 Apendicitis, hernia de la cavidad abdominal y obstrucción intestinal	2	5	7	2,08	0,54
6	6.12 Embarazo, parto y puerperio	0	7	7	2,08	0,54
6	6.02 Deficiencias nutricionales y anemias nutricionales	3	2	5	1,48	0,39
6	TOTAL GRUPO	179	158	337	100	0
	TOTAL LOCALIDAD	721	565	1286	100	100

Mortalidad general de residencia en Bogotá localidad de La Candelaria 1999, por
6 grandes grupos desagregados Basada en lista 667 OPS

G_667	Causa	masc	fem	total	% Total grupo	%Total localidad
1	1.07 Enfermedad por VIH (SIDA)	2	1	3	25	2,04
1	1.08 Infecciones respiratorias agudas	1	2	3	25	2,04
1	1.01 Enfermedades infecciosas intestinales	2	0	2	16,67	1,36
1	1.06 Septicemia, excepto neonatal	1	1	2	16,67	1,36
1	1.05 Meningitis	1	0	1	8,33	0,68
1	1.09 Resto de ciertas enfermedades infecciosas y parasitarias	0	1	1	8,33	0,68
1	TOTAL GRUPO	7	5	12	100	0
2	2.01 Tumor maligno del estómago	1	3	4	16	2,72
2	2.03 Tumor maligno De los organos digestivos y del peritoneo, excepto estómago y colon	2	2	4	16	2,72
2	2.04 Tumor maligno de la tráquea, los bronquios y el pulmón	2	1	3	12	2,04
2	2.07 Tumor maligno del cuello del útero	0	3	3	12	2,04
2	2.12 Leucemia	1	2	3	12	2,04
2	2.14 Tumores malignos de otras localizaciones y de las no especificadas	1	2	3	12	2,04
2	2.02 Tumor maligno del colon, de la unión rectosigmoidea	1	0	1	4	0,68
2	2.09 Tumor maligno del útero, parte no especificada	0	1	1	4	0,68
2	2.1 Tumor maligno de la próstata	1	0	1	4	0,68
2	2.13 Tumor maligno del tejido linfático, de otros órganos hematopoyéticos y de tejidos afines	1	0	1	4	0,68
2	2.15 Tumores: in situ, benignos y de comportamiento incierto o desconocido	1	0	1	4	0,68
2	TOTAL GRUPO	11	14	25	100	0
3	3.03 Enfermedades isquemicas del corazón	9	9	18	43,9	12,24
3	3.07 Enfermedades cerebrovasculares	4	4	8	19,51	5,44
3	3.04 Enfermedad cardiopulmonar y enfermedades de la circulación pulmonar y otras formas de e	6	1	7	17,07	4,76
3	3.06 Insuficiencia cardiaca	4	0	4	9,76	2,72
3	3.02 Enfermedades hipertensivas	0	2	2	4,88	1,36
3	3.08 Arteriosclerosis	0	2	2	4,88	1,36
3	TOTAL GRUPO	23	18	41	100	0
4	4.04 Trastornos respiratorios específicos del periodo perinatal	3	3	6	75	4,08
4	4.05 Sepsis bacteriana del recién nacido	0	1	1	12,5	0,68
4	4.06 Resto de ciertas afecciones originadas en el período perinatal	1	0	1	12,5	0,68
4	TOTAL GRUPO	4	4	8	100	0
5	5.12 Agresiones (homicidios)	11	1	12	37,5	8,16
5	5.01 Accidentes de transporte de motor	3	3	6	18,75	4,08
5	5.13 Eventos de intención no determinada	4	1	5	15,63	3,4
5	5.03 Caidas	3	1	4	12,5	2,72
5	5.1 Los demás accidentes	3	0	3	9,38	2,04
5	5.11 Lesiones autoinflingidas intencionalmente (suicidios)	1	1	2	6,25	1,36
5	TOTAL GRUPO	25	7	32	100	0
6	6.1 Enfermedades del sistema urinario	3	5	8	27,59	5,44
6	6.09 Resto de enfermedades del sistema digestivo	2	3	5	17,24	3,4
6	6.05 Enfermedades crónicas de las vías respiratorias inferiores	2	2	4	13,79	2,72
6	6.13 Malformaciones congénitas, deformidades y anomalías cromosómicas	2	2	4	13,79	2,72
6	6.01 Diabetes mellitus	1	2	3	10,34	2,04
6	6.08 Cirrosis y ciertas otras enfermedades crónicas del hígado	1	1	2	6,9	1,36
6	6.14 Resto de enfermedades	0	2	2	6,9	1,36
6	6.06 Resto de enfermedades del sistema respiratorio	1	0	1	3,45	0,68
6	TOTAL GRUPO	12	17	29	100	0
	TOTAL LOCALIDAD	82	65	147	100	100

Mortalidad general de residencia en Bogotá localidad Rafael Uribe 1999, por 6 grandes grupos desagregados Basada en lista 667 OPS

G_667	Causa	masc	fem	total	% Total grupo	%Total localidad
0	0 Signos, síntomas y afecciones mal definidas	9	16	25	100	1,78
0	TOTAL GRUPO	9	16	25	100	0
1	1.08 Infecciones respiratorias agudas	31	26	57	60	4,06
1	1.07 Enfermedad por VIH (SIDA)	14	2	16	16,84	1,14
1	1.01 Enfermedades infecciosas intestinales	3	3	6	6,32	0,43
1	1.06 Septicemia, excepto neonatal	2	3	5	5,26	0,36
1	1.09 Resto de ciertas enfermedades infecciosas y parasitarias	4	1	5	5,26	0,36
1	1.02 Tuberculosis	3	0	3	3,16	0,21
1	1.05 Meningitis	2	0	2	2,11	0,14
1	1.03 Ciertas enfermedades transmitidas por vectores y rabia	0	1	1	1,05	0,07
1	TOTAL GRUPO	59	36	95	100	0
2	2.01 Tumor maligno del estómago	23	20	43	18,07	3,06
2	2.14 Tumores malignos de otras localizaciones y de las no especificadas	24	17	41	17,23	2,92
2	2.03 Tumor maligno De los organos digestivos y del peritoneo, excepto estómago y colon	18	19	37	15,55	2,63
2	2.04 Tumor maligno de la tráquea, los bronquios y el pulmón	11	9	20	8,4	1,42
2	2.12 Leucemia	10	7	17	7,14	1,21
2	2.1 Tumor maligno de la próstata	16	0	16	6,72	1,14
2	2.02 Tumor maligno del colon, de la unión rectosigmoidea	9	4	13	5,46	0,93
2	2.13 Tumor maligno del tejido linfático, de otros órganos hematopoyéticos y de tejidos afines	6	7	13	5,46	0,93
2	2.07 Tumor maligno del cuello del útero	0	10	10	4,2	0,71
2	2.06 Tumor maligno de la mama de la mujer	0	9	9	3,78	0,64
2	2.11 Tumor maligno de otros organos genitourinarios	0	7	7	2,94	0,5
2	2.15 Tumores: in situ, benignos y de comportamiento incierto o desconocido	2	3	5	2,1	0,36
2	2.09 Tumor maligno del útero, parte no especificada	0	3	3	1,26	0,21
2	2.05 Tumor maligno de los órganos respiratorios e intratorácicos, excepto tráquea, bronquios y	2	0	2	0,84	0,14
2	2.08 Tumor maligno del cuerpo del útero	0	2	2	0,84	0,14
2	TOTAL GRUPO	121	117	238	100	0
3	3.03 Enfermedades isquémicas del corazón	93	73	166	41,4	11,81
3	3.07 Enfermedades cerebrovasculares	47	59	106	26,43	7,54
3	3.02 Enfermedades hipertensivas	26	35	61	15,21	4,34
3	3.04 Enfermedad cardiopulmonar y enfermedades de la circulación pulmonar y otras formas de	14	16	30	7,48	2,14
3	3.06 Insuficiencia cardiaca	13	10	23	5,74	1,64
3	3.09 Las demás enfermedades del sistema circulatorio	9	3	12	2,99	0,85
3	3.01 Fiebre reumática aguda y enfermedades cardiacas reumáticas crónicas	1	2	3	0,75	0,21
3	TOTAL GRUPO	203	198	401	100	0
4	4.04 Trastornos respiratorios específicos del periodo perinatal	22	28	50	76,92	3,56
4	4.02 Feto o recién nacido afectados por complicaciones obstétricas y traumatismo del nacimiento	2	4	6	9,23	0,43
4	4.06 Resto de ciertas afecciones originadas en el período perinatal	1	5	6	9,23	0,43
4	4.05 Sepsis bacteriana del recién nacido	3	0	3	4,62	0,21
4	TOTAL GRUPO	28	37	65	100	0
5	5.12 Agresiones (homicidios)	142	12	154	57,25	10,96
5	5.01 Accidentes de transporte de motor	46	9	55	20,45	3,91
5	5.13 Eventos de intención no determinada	17	5	22	8,18	1,57
5	5.11 Lesiones autoinflingidas intencionalmente (suicidios)	12	3	15	5,58	1,07
5	5.03 Caídas	8	2	10	3,72	0,71
5	5.05 Ahogamiento y sumersión accidentales	1	3	4	1,49	0,28
5	5.06 Accidentes que obstruyen la respiración	3	1	4	1,49	0,28
5	5.09 Envenenamiento accidental por y exposición a sustancias nocivas	2	0	2	0,74	0,14
5	5.1 Los demás accidentes	1	1	2	0,74	0,14
5	5.08 Exposición al humo, fuego y llamas	0	1	1	0,37	0,07

Mortalidad general de residencia en Bogotá localidad Rafael Uribe 1999, por 6 grandes grupos desagregados Basada en lista 667 OPS

G_667	Causa	masc	fem	total	% Total grupo	%Total localidad
5	TOTAL GRUPO	232	37	269	100	0
6	6.05 Enfermedades crónicas de las vías respiratorias inferiores	41	28	69	22,12	4,91
6	6.01 Diabetes mellitus	28	32	60	19,23	4,27
6	6.09 Resto de enfermedades del sistema digestivo	25	24	49	15,71	3,49
6	6.06 Resto de enfermedades del sistema respiratorio	15	11	26	8,33	1,85
6	6.14 Resto de enfermedades	12	14	26	8,33	1,85
6	6.1 Enfermedades del sistema urinario	9	10	19	6,09	1,35
6	6.13 Malformaciones congénitas, deformidades y anomalías cromosómicas	10	8	18	5,77	1,28
6	6.04 Enfermedades del sistema nervioso, excepto meningitis	5	9	14	4,49	1
6	6.08 Cirrosis y ciertas otras enfermedades crónicas del hígado	5	4	9	2,88	0,64
6	6.02 Deficiencias nutricionales y anemias nutricionales	3	5	8	2,56	0,57
6	6.07 Apendicitis, hernia de la cavidad abdominal y obstrucción intestinal	2	4	6	1,92	0,43
6	6.12 Embarazo, parto y puerperio	0	5	5	1,6	0,36
6	6.11 Hiperplasia de la próstata	3	0	3	0,96	0,21
6	TOTAL GRUPO	158	154	312	100	0
	TOTAL LOCALIDAD	810	595	1405	100	100

Mortalidad general de residencia en Bogotá localidad Ciudad Bolívar 1999, por 6 grandes grupos desagregados Basada en lista 667 OPS

G_667	Causa	masc	fem	total	% Total grupo	%Total localidad
0	0 Signos, síntomas y afecciones mal definidas	22	10	32	100	1,75
0	TOTAL GRUPO	22	10	32	100	0
1	1.08 Infecciones respiratorias agudas	41	25	66	56,41	3,6
1	1.07 Enfermedad por VIH (SIDA)	20	3	23	19,66	1,25
1	1.01 Enfermedades infecciosas intestinales	2	7	9	7,69	0,49
1	1.02 Tuberculosis	3	5	8	6,84	0,44
1	1.06 Septicemia, excepto neonatal	4	3	7	5,98	0,38
1	1.05 Meningitis	1	1	2	1,71	0,11
1	1.09 Resto de ciertas enfermedades infecciosas y parasitarias	2	0	2	1,71	0,11
1	TOTAL GRUPO	73	44	117	100	0
2	2.01 Tumor maligno del estómago	28	13	41	16,87	2,24
2	2.03 Tumor maligno De los organos digestivos y del peritoneo, excepto estómago y colon	16	24	40	16,46	2,18
2	2.14 Tumores malignos de otras localizaciones y de las no especificadas	19	15	34	13,99	1,85
2	2.07 Tumor maligno del cuello del útero	0	24	24	9,88	1,31
2	2.12 Leucemia	11	12	23	9,47	1,25
2	2.04 Tumor maligno de la tráquea, los bronquios y el pulmón	15	7	22	9,05	1,2
2	2.11 Tumor maligno de otros organos genitourinarios	5	9	14	5,76	0,76
2	2.06 Tumor maligno de la mama de la mujer	0	11	11	4,53	0,6
2	2.13 Tumor maligno del tejido linfático, de otros órganos hematopoyéticos y de tejidos afines	5	5	10	4,12	0,55
2	2.1 Tumor maligno de la próstata	8	0	8	3,29	0,44
2	2.09 Tumor maligno del útero, parte no especificada	0	5	5	2,06	0,27
2	2.15 Tumores: in situ, benignos y de comportamiento incierto o desconocido	4	1	5	2,06	0,27
2	2.02 Tumor maligno del colon, de la unión rectosigmoidea	2	2	4	1,65	0,22
2	2.05 Tumor maligno de los órganos respiratorios e intratorácicos, excepto tráquea, bronquios y	2	0	2	0,82	0,11
2	TOTAL GRUPO	115	128	243	100	0
3	3.03 Enfermedades isquemicas del corazón	70	78	148	35,84	8,07
3	3.07 Enfermedades cerebrovasculares	56	59	115	27,85	6,27
3	3.02 Enfermedades hipertensivas	23	39	62	15,01	3,38
3	3.04 Enfermedad cardiopulmonar y enfermedades de la circulación pulmonar y otras formas de e	22	26	48	11,62	2,62
3	3.06 Insuficiencia cardiaca	12	11	23	5,57	1,25
3	3.09 Las demás enfermedades del sistema circulatorio	4	7	11	2,66	0,6
3	3.01 Fiebre reumática aguda y enfermedades cardiacas reumáticas crónicas	2	4	6	1,45	0,33
3	TOTAL GRUPO	189	224	413	100	0
4	4.04 Trastornos respiratorios específicos del periodo perinatal	54	42	96	70,07	5,24
4	4.06 Resto de ciertas afecciones originadas en el período perinatal	12	8	20	14,6	1,09
4	4.05 Sepsis bacteriana del recién nacido	10	2	12	8,76	0,65
4	4.02 Feto o recién nacido afectados por complicaciones obstétricas y traumatismo del nacimiento	4	3	7	5,11	0,38
4	4.03 Retardo del crecimiento fetal, desnutrición fetal, gestación corta y bajo peso al nacer	1	1	2	1,46	0,11
4	TOTAL GRUPO	81	56	137	100	0
5	5.12 Agresiones (homicidios)	315	22	337	66,87	18,39
5	5.01 Accidentes de transporte de motor	69	13	82	16,27	4,47
5	5.03 Caídas	14	9	23	4,56	1,25
5	5.11 Lesiones autoinflingidas intencionalmente (suicidios)	15	3	18	3,57	0,98
5	5.13 Eventos de intención no determinada	12	6	18	3,57	0,98
5	5.1 Los demás accidentes	6	2	8	1,59	0,44
5	5.06 Accidentes que obstruyen la respiración	3	4	7	1,39	0,38
5	5.07 Exposición a la corriente eléctrica	3	0	3	0,6	0,16
5	5.08 Exposición al humo, fuego y llamas	2	1	3	0,6	0,16
5	5.09 Envenenamiento accidental por y exposición a sustancias nocivas	1	2	3	0,6	0,16
5	5.05 Ahogamiento y sumersión accidentales	1	1	2	0,4	0,11

Mortalidad general de residencia en Bogotá localidad Ciudad Bolívar 1999, por 6 grandes grupos desagregados Basada en lista 667 OPS

G_667	Causa	masc	fem	total	% Total grupo	%Total localidad
5	TOTAL GRUPO	441	63	504	100	0
6	6.05 Enfermedades crónicas de las vías respiratorias inferiores	49	48	97	25,06	5,29
6	6.01 Diabetes mellitus	27	28	55	14,21	3
6	6.09 Resto de enfermedades del sistema digestivo	24	25	49	12,66	2,67
6	6.13 Malformaciones congénitas, deformidades y anomalías cromosómicas	26	20	46	11,89	2,51
6	6.06 Resto de enfermedades del sistema respiratorio	25	16	41	10,59	2,24
6	6.1 Enfermedades del sistema urinario	10	16	26	6,72	1,42
6	6.14 Resto de enfermedades	12	10	22	5,68	1,2
6	6.04 Enfermedades del sistema nervioso, excepto meningitis	13	6	19	4,91	1,04
6	6.08 Cirrosis y ciertas otras enfermedades crónicas del hígado	6	4	10	2,58	0,55
6	6.12 Embarazo, parto y puerperio	0	10	10	2,58	0,55
6	6.02 Deficiencias nutricionales y anemias nutricionales	4	3	7	1,81	0,38
6	6.07 Apendicitis, hernia de la cavidad abdominal y obstrucción intestinal	2	2	4	1,03	0,22
6	6.11 Hiperplasia de la próstata	1	0	1	0,26	0,05
6	TOTAL GRUPO	199	188	387	100	0
	TOTAL LOCALIDAD	1120	713	1833	100	100

Mortalidad general de residencia en Bogotá localidad Sumapaz 1999, por 6 grandes grupos desagregados Basada en lista 667 OPS

G_667	Causa	masc	fem	total	% Total grupo	%Total localidad
1	1.01 Enfermedades infecciosas intestinales	1	0	1	50	16,67
1	1.08 Infecciones respiratorias agudas	1	0	1	50	16,67
1	TOTAL GRUPO	2	0	2	100	0
3	3.06 Insuficiencia cardiaca	1	0	1	100	16,67
3	TOTAL GRUPO	1	0	1	100	0
4	4.04 Trastornos respiratorios específicos del periodo perinatal	1	0	1	100	16,67
4	TOTAL GRUPO	1	0	1	100	0
6	6.05 Enfermedades crónicas de las vías respiratorias inferiores	0	1	1	50	16,67
6	6.1 Enfermedades del sistema urinario	1	0	1	50	16,67
6	TOTAL GRUPO	1	1	2	100	0
	TOTAL LOCALIDAD	5	1	6	100	100

Mortalidad general de residencia en Bogotá sin dato de localidad 1999, por 6 grandes grupos desagregados Basada en lista 667 OPS

G_667	Causa	masc	fem	total	% Total grupo	%Total localidad
0	0 Signos, síntomas y afecciones mal definidas	26	13	39	100	1,8
0	TOTAL GRUPO	26	13	39	100	0
1	1.08 Infecciones respiratorias agudas	45	24	69	51,11	3,18
1	1.07 Enfermedad por VIH (SIDA)	32	3	35	25,93	1,62
1	1.06 Septicemia, excepto neonatal	3	5	8	5,93	0,37
1	1.09 Resto de ciertas enfermedades infecciosas y parasitarias	6	2	8	5,93	0,37
1	1.01 Enfermedades infecciosas intestinales	3	2	5	3,7	0,23
1	1.02 Tuberculosis	3	1	4	2,96	0,18
1	1.05 Meningitis	1	2	3	2,22	0,14
1	1.03 Ciertas enfermedades transmitidas por vectores y rabia	1	1	2	1,48	0,09
1	1.04 Ciertas enfermedades inmunoprevenibles	0	1	1	0,74	0,05
1	TOTAL GRUPO	94	41	135	100	0
2	2.14 Tumores malignos de otras localizaciones y de las no especificadas	21	18	39	19,6	1,8
2	2.03 Tumor maligno De los organos digestivos y del peritoneo, excepto estómago y colon	16	14	30	15,08	1,38
2	2.06 Tumor maligno de la mama de la mujer	0	21	21	10,55	0,97
2	2.01 Tumor maligno del estómago	13	6	19	9,55	0,88
2	2.12 Leucemia	10	4	14	7,04	0,65
2	2.11 Tumor maligno de otros organos genitourinarios	3	10	13	6,53	0,6
2	2.13 Tumor maligno del tejido linfático, de otros órganos hematopoyéticos y de tejidos afines	7	6	13	6,53	0,6
2	2.04 Tumor maligno de la tráquea, los bronquios y el pulmón	7	4	11	5,53	0,51
2	2.02 Tumor maligno del colon, de la unión rectosmoidea	4	6	10	5,03	0,46
2	2.07 Tumor maligno del cuello del útero	0	10	10	5,03	0,46
2	2.1 Tumor maligno de la próstata	8	0	8	4,02	0,37
2	2.15 Tumores: in situ, benignos y de comportamiento incierto o desconocido	2	4	6	3,02	0,28
2	2.09 Tumor maligno del útero, parte no especificada	0	3	3	1,51	0,14
2	2.05 Tumor maligno de los órganos respiratorios e intratorácicos, excepto tráquea, bronquio	1	0	1	0,5	0,05
2	2.08 Tumor maligno del cuerpo del útero	0	1	1	0,5	0,05
2	TOTAL GRUPO	92	107	199	100	0
3	3.03 Enfermedades isquémicas del corazón	94	60	154	32,98	7,11
3	3.07 Enfermedades cerebrovasculares	67	87	154	32,98	7,11
3	3.02 Enfermedades hipertensivas	28	26	54	11,56	2,49
3	3.04 Enfermedad cardiopulmonar y enfermedades de la circulación pulmonar y otras formas de enfé	18	28	46	9,85	2,12
3	3.06 Insuficiencia cardiaca	14	19	33	7,07	1,52
3	3.09 Las demás enfermedades del sistema circulatorio	8	12	20	4,28	0,92
3	3.01 Fiebre reumática aguda y enfermedades cardiacas reumáticas crónicas	1	2	3	0,64	0,14
3	3.08 Arteriosclerosis	1	2	3	0,64	0,14
3	TOTAL GRUPO	231	236	467	100	0
4	4.04 Trastornos respiratorios específicos del periodo perinatal	30	32	62	62	2,86
4	4.06 Resto de ciertas afecciones originadas en el período perinatal	13	9	22	22	1,02
4	4.02 Feto o recién nacido afectados por complicaciones obstétricas y traumatismo del nacimiento	6	4	10	10	0,46
4	4.05 Sepsis bacteriana del recién nacido	2	4	6	6	0,28
4	TOTAL GRUPO	51	49	100	100	0
5	5.12 Agresiones (homicidios)	366	16	382	45,48	17,63
5	5.01 Accidentes de transporte de motor	210	79	289	34,4	13,34
5	5.13 Eventos de intención no determinada	40	6	46	5,48	2,12
5	5.05 Ahogamiento y sumersión accidentales	33	2	35	4,17	1,62
5	5.1 Los demás accidentes	18	5	23	2,74	1,06
5	5.11 Lesiones autoinflingidas intencionalmente (suicidios)	20	3	23	2,74	1,06
5	5.03 Caídas	15	4	19	2,26	0,88
5	5.07 Exposición a la corriente eléctrica	7	1	8	0,95	0,37

Mortalidad general de residencia en Bogotá sin dato de localidad 1999, por 6 grandes grupos desagregados Basada en lista 667 OPS

G_667	Causa	masc	fem	total	% Total grupo	%Total localidad
5	5.06 Accidentes que obstruyen la respiración	4	2	6	0,71	0,28
5	5.09 Envenenamiento accidental por y exposición a sustancias nocivas	2	1	3	0,36	0,14
5	5.02 Los demás accidentes de transporte y los no especificados	2	0	2	0,24	0,09
5	5.08 Exposición al humo, fuego y llamas	1	1	2	0,24	0,09
5	5.14 Las demás causas externas	2	0	2	0,24	0,09
5	TOTAL GRUPO	720	120	840	100	0
6	6.05 Enfermedades crónicas de las vías respiratorias inferiores	48	33	81	20,93	3,74
6	6.09 Resto de enfermedades del sistema digestivo	35	24	59	15,25	2,72
6	6.01 Diabetes mellitus	28	25	53	13,7	2,45
6	6.1 Enfermedades del sistema urinario	17	22	39	10,08	1,8
6	6.13 Malformaciones congénitas, deformidades y anomalías cromosómicas	23	14	37	9,56	1,71
6	6.06 Resto de enfermedades del sistema respiratorio	15	16	31	8,01	1,43
6	6.08 Cirrosis y ciertas otras enfermedades crónicas del hígado	13	10	23	5,94	1,06
6	6.14 Resto de enfermedades	8	11	19	4,91	0,88
6	6.04 Enfermedades del sistema nervioso, excepto meningitis	11	6	17	4,39	0,78
6	6.07 Apendicitis, hernia de la cavidad abdominal y obstrucción intestinal	4	6	10	2,58	0,46
6	6.02 Deficiencias nutricionales y anemias nutricionales	5	4	9	2,33	0,42
6	6.12 Embarazo, parto y puerperio	0	8	8	2,07	0,37
6	6.11 Hiperplasia de la próstata	1	0	1	0,26	0,05
6	TOTAL GRUPO	208	179	387	100	0
	TOTAL LOCALIDAD	1422	745	2167	100	100

MORTALIDAD GENERAL 6\67 2000

Mortalidad general de residencia en Bogotá localidad Usaquén 2000, por 6 grandes grupos desagregados Basada en lista 667 OPS

G_667	g_667	masc	fem	total	%667	%Edad
0	0 Signos, síntomas y afecciones mal definidas	11	12	23	100	1,64
0	TOTAL GRUPO	11	12	23	100	0
1	1.08 Infecciones respiratorias agudas	16	27	43	57,33	3,07
1	1.07 Enfermedad por VIH (SIDA)	8	1	9	12	0,64
1	1.06 Septicemia, excepto neonatal	4	2	6	8	0,43
1	1.05 Meningitis	3	2	5	6,67	0,36
1	1.09 Resto de ciertas enfermedades infecciosas y parasitarias	0	5	5	6,67	0,36
1	1.01 Enfermedades infecciosas intestinales	4	0	4	5,33	0,29
1	1.04 Ciertas enfermedades inmunoprevenibles	1	1	2	2,67	0,14
1	1.02 Tuberculosis	1	0	1	1,33	0,07
1	TOTAL GRUPO	37	38	75	100	0
2	2.14 Tumores malignos de otras localizaciones y de las no especificadas	22	35	57	17,17	4,07
2	2.03 Tumor maligno De los organos digestivos y del peritoneo, excepto estómago y col	23	30	53	15,96	3,78
2	2.04 Tumor maligno de la tráquea, los bronquios y el pulmón	18	18	36	10,84	2,57
2	2.01 Tumor maligno del estómago	20	15	35	10,54	2,5
2	2.06 Tumor maligno de la mama de la mujer	0	28	28	8,43	2
2	2.12 Leucemia	18	8	26	7,83	1,85
2	2.13 Tumor maligno del tejido linfático, de otros órganos hematopoyéticos y de tejidos	16	6	22	6,63	1,57
2	2.1 Tumor maligno de la próstata	20	0	20	6,02	1,43
2	2.02 Tumor maligno del colon, de la unión rectosigmoidea	7	10	17	5,12	1,21
2	2.11 Tumor maligno de otros organos genitourinarios	3	13	16	4,82	1,14
2	2.07 Tumor maligno del cuello del útero	0	9	9	2,71	0,64
2	2.15 Tumores: in situ, benignos y de comportamiento incierto o desconocido	3	2	5	1,51	0,36
2	2.08 Tumor maligno del cuerpo del útero	0	4	4	1,2	0,29
2	2.05 Tumor maligno de los órganos respiratorios e intratorácicos, excepto tráquea, bro	1	1	2	0,6	0,14
2	2.09 Tumor maligno del útero, parte no especificada	0	2	2	0,6	0,14
2	TOTAL GRUPO	151	181	332	100	0
3	3.03 Enfermedades isquémicas del corazón	91	95	186	41,33	13,27
3	3.07 Enfermedades cerebrovasculares	45	78	123	27,33	8,77
3	3.04 Enfermedad cardiopulmonar y enfermedades de la circulación pulmonar y otras forma	17	26	43	9,56	3,07
3	3.02 Enfermedades hipertensivas	12	26	38	8,44	2,71
3	3.06 Insuficiencia cardiaca	12	13	25	5,56	1,78
3	3.09 Las demás enfermedades del sistema circulatorio	13	11	24	5,33	1,71
3	3.08 Arteriosclerosis	3	4	7	1,56	0,5
3	3.01 Fiebre reumática aguda y enfermedades cardiacas reumáticas crónicas	1	3	4	0,89	0,29
3	TOTAL GRUPO	194	256	450	100	0
4	4.04 Trastornos respiratorios específicos del periodo perinatal	18	8	26	55,32	1,85
4	4.06 Resto de ciertas afecciones originadas en el período perinatal	4	4	8	17,02	0,57
4	4.02 Feto o recién nacido afectados por complicaciones obstétricas y traumatismo del r	2	4	6	12,77	0,43
4	4.03 Retardo del crecimiento fetal, desnutrición fetal, gestación corta y bajo peso al	3	2	5	10,64	0,36
4	4.05 Sepsis bacteriana del recién nacido	2	0	2	4,26	0,14
4	TOTAL GRUPO	29	18	47	100	0
5	5.12 Agresiones (homicidios)	51	3	54	35,53	3,85
5	5.01 Accidentes de transporte de motor	24	10	34	22,37	2,43
5	5.11 Lesiones autoinflingidas intencionalmente (suicidios)	13	5	18	11,84	1,28
5	5.03 Caídas	9	4	13	8,55	0,93
5	5.13 Eventos de intención no determinada	10	3	13	8,55	0,93
5	5.06 Accidentes que obstruyen la respiración	3	7	10	6,58	0,71
5	5.05 Ahogamiento y sumersión accidentales	3	0	3	1,97	0,21

Mortalidad general de residencia en Bogotá localidad Usaquén 2000, por 6 grandes grupos desagregados Basada en lista 667 OPS

G_667	g_667	masc	fem	total	%667	%Edad
5	5.1 Los demás accidentes	2	1	3	1,97	0,21
5	5.09 Envenenamiento accidental por y exposición a sustancias nocivas	0	2	2	1,32	0,14
5	5.07 Exposición a la corriente eléctrica	1	0	1	0,66	0,07
5	5.08 Exposición al humo, fuego y llamas	0	1	1	0,66	0,07
5	TOTAL GRUPO	116	36	152	100	0
6	6.05 Enfermedades crónicas de las vías respiratorias inferiores	33	37	70	21,67	4,99
6	6.01 Diabetes mellitus	25	29	54	16,72	3,85
6	6.09 Resto de enfermedades del sistema digestivo	23	25	48	14,86	3,42
6	6.1 Enfermedades del sistema urinario	23	15	38	11,76	2,71
6	6.06 Resto de enfermedades del sistema respiratorio	9	15	24	7,43	1,71
6	6.14 Resto de enfermedades	5	16	21	6,5	1,5
6	6.13 Malformaciones congénitas, deformidades y anomalías cromosómicas	8	9	17	5,26	1,21
6	6.04 Enfermedades del sistema nervioso, excepto meningitis	10	6	16	4,95	1,14
6	6.08 Cirrosis y ciertas otras enfermedades crónicas del hígado	8	3	11	3,41	0,78
6	6.07 Apendicitis, hernia de la cavidad abdominal y obstrucción intestinal	4	5	9	2,79	0,64
6	6.12 Embarazo, parto y puerperio	0	8	8	2,48	0,57
6	6.02 Deficiencias nutricionales y anemias nutricionales	3	3	6	1,86	0,43
6	6.11 Hiperplasia de la próstata	1	0	1	0,31	0,07
6	TOTAL GRUPO	152	171	323	100	0
	TOTAL LOCALIDAD	690	712	1402	100	100

Mortalidad general de residencia en Bogotá localidad Chapinero 2000, por 6 grandes grupos desagregados Basada en lista 667 OPS

G_667	g_667	masc	fem	total	%667	%Edad
0	0 Signos, síntomas y afecciones mal definidas	3	2	5	100	0,92
0	TOTAL GRUPO	3	2	5	100	0
1	1.08 Infecciones respiratorias agudas	6	9	15	46,88	2,77
1	1.07 Enfermedad por VIH (SIDA)	7	1	8	25	1,48
1	1.09 Resto de ciertas enfermedades infecciosas y parasitarias	3	1	4	12,5	0,74
1	1.06 Septicemia, excepto neonatal	2	1	3	9,38	0,55
1	1.01 Enfermedades infecciosas intestinales	1	0	1	3,13	0,18
1	1.02 Tuberculosis	0	1	1	3,13	0,18
1	TOTAL GRUPO	19	13	32	100	0
2	2.14 Tumores malignos de otras localizaciones y de las no especificadas	12	12	24	17,78	4,44
2	2.03 Tumor maligno De los organos digestivos y del peritoneo, excepto estómago y colon	7	12	19	14,07	3,51
2	2.04 Tumor maligno de la tráquea, los bronquios y el pulmón	6	9	15	11,11	2,77
2	2.13 Tumor maligno del tejido linfático, de otros órganos hematopoyéticos y de tejidos	8	5	13	9,63	2,4
2	2.12 Leucemia	6	6	12	8,89	2,22
2	2.1 Tumor maligno de la próstata	11	0	11	8,15	2,03
2	2.11 Tumor maligno de otros organos genitourinarios	4	6	10	7,41	1,85
2	2.01 Tumor maligno del estómago	5	4	9	6,67	1,66
2	2.02 Tumor maligno del colon, de la unión rectosigmoidea	3	4	7	5,19	1,29
2	2.06 Tumor maligno de la mama de la mujer	0	7	7	5,19	1,29
2	2.15 Tumores: in situ, benignos y de comportamiento incierto o desconocido	2	2	4	2,96	0,74
2	2.05 Tumor maligno de los órganos respiratorios e intratorácicos, excepto tráquea, bro	2	0	2	1,48	0,37
2	2.07 Tumor maligno del cuello del útero	0	1	1	0,74	0,18
2	2.09 Tumor maligno del útero, parte no especificada	0	1	1	0,74	0,18
2	TOTAL GRUPO	66	69	135	100	0
3	3.03 Enfermedades isquemicas del corazón	48	29	77	43,5	14,23
3	3.07 Enfermedades cerebrovasculares	18	27	45	25,42	8,32
3	3.04 Enfermedad cardiopulmonar y enfermedades de la circulación pulmonar y otras forma	4	14	18	10,17	3,33
3	3.02 Enfermedades hipertensivas	5	7	12	6,78	2,22
3	3.06 Insuficiencia cardiaca	4	8	12	6,78	2,22
3	3.09 Las demás enfermedades del sistema circulatorio	5	6	11	6,21	2,03
3	3.01 Fiebre reumática aguda y enfermedades cardiacas reumáticas crónicas	0	1	1	0,56	0,18
3	3.08 Arteriosclerosis	0	1	1	0,56	0,18
3	TOTAL GRUPO	84	93	177	100	0
4	4.04 Trastornos respiratorios específicos del periodo perinatal	2	4	6	66,67	1,11
4	4.02 Feto o recién nacido afectados por complicaciones obstétricas y traumatismo del n	1	0	1	11,11	0,18
4	4.05 Sepsis bacteriana del recién nacido	0	1	1	11,11	0,18
4	4.06 Resto de ciertas afecciones originadas en el período perinatal	1	0	1	11,11	0,18
4	TOTAL GRUPO	4	5	9	100	0
5	5.12 Agresiones (homicidios)	23	1	24	41,38	4,44
5	5.13 Eventos de intención no determinada	7	7	14	24,14	2,59
5	5.01 Accidentes de transporte de motor	5	3	8	13,79	1,48
5	5.11 Lesiones autoinflingidas intencionalmente (suicidios)	6	1	7	12,07	1,29
5	5.06 Accidentes que obstruyen la respiración	2	1	3	5,17	0,55
5	5.1 Los demás accidentes	1	1	2	3,45	0,37
5	TOTAL GRUPO	44	14	58	100	0
6	6.05 Enfermedades crónicas de las vías respiratorias inferiores	15	10	25	20	4,62
6	6.09 Resto de enfermedades del sistema digestivo	8	10	18	14,4	3,33
6	6.01 Diabetes mellitus	11	4	15	12	2,77
6	6.1 Enfermedades del sistema urinario	8	7	15	12	2,77
6	6.14 Resto de enfermedades	5	6	11	8,8	2,03
6	6.04 Enfermedades del sistema nervioso, excepto meningitis	6	3	9	7,2	1,66
6	6.06 Resto de enfermedades del sistema respiratorio	5	4	9	7,2	1,66

Mortalidad general de residencia en Bogotá localidad Chapinero 2000, por 6 grandes grupos desagregados Basada en lista 667 OPS

G_667	g_667	masc	fem	total	%667	%Edad
6	6.13 Malformaciones congénitas, deformidades y anomalías cromosómicas	4	5	9	7,2	1,66
6	6.02 Deficiencias nutricionales y anemias nutricionales	1	6	7	5,6	1,29
6	6.08 Cirrosis y ciertas otras enfermedades crónicas del hígado	5	1	6	4,8	1,11
6	6.07 Apendicitis, hernia de la cavidad abdominal y obstrucción intestinal	0	1	1	0,8	0,18
6	TOTAL GRUPO	68	57	125	100	0
	TOTAL LOCALIDAD	288	253	541	100	100

Mortalidad general de residencia en Bogotá localidad Santafé 2000, por 6 grandes grupos desagregados Basada en lista 667 OPS

G_667	g_667	masc	fem	total	%667	%Edad
0	0 Signos, síntomas y afecciones mal definidas	24	8	32	100	3,87
0	TOTAL GRUPO	24	8	32	100	0
1	1.08 Infecciones respiratorias agudas	21	11	32	45,71	3,87
1	1.07 Enfermedad por VIH (SIDA)	21	1	22	31,43	2,66
1	1.01 Enfermedades infecciosas intestinales	3	3	6	8,57	0,73
1	1.02 Tuberculosis	3	1	4	5,71	0,48
1	1.06 Septicemia, excepto neonatal	2	1	3	4,29	0,36
1	1.03 Ciertas enfermedades transmitidas por vectores y rabia	1	1	2	2,86	0,24
1	1.05 Meningitis	1	0	1	1,43	0,12
1	TOTAL GRUPO	52	18	70	100	0
2	2.14 Tumores malignos de otras localizaciones y de las no especificadas	13	10	23	21,5	2,78
2	2.01 Tumor maligno del estómago	9	9	18	16,82	2,18
2	2.11 Tumor maligno de otros organos genitourinarios	4	6	10	9,35	1,21
2	2.03 Tumor maligno De los organos digestivos y del peritoneo, excepto estómago y colon	2	7	9	8,41	1,09
2	2.02 Tumor maligno del colon, de la unión rectosmoidea	4	4	8	7,48	0,97
2	2.12 Leucemia	3	5	8	7,48	0,97
2	2.07 Tumor maligno del cuello del útero	0	7	7	6,54	0,85
2	2.1 Tumor maligno de la próstata	6	0	6	5,61	0,73
2	2.04 Tumor maligno de la tráquea, los bronquios y el pulmón	2	3	5	4,67	0,61
2	2.06 Tumor maligno de la mama de la mujer	0	5	5	4,67	0,61
2	2.05 Tumor maligno de los órganos respiratorios e intratorácicos, excepto tráquea, bro	3	0	3	2,8	0,36
2	2.15 Tumores: in situ, benignos y de comportamiento incierto o desconocido	2	1	3	2,8	0,36
2	2.09 Tumor maligno del útero, parte no especificada	0	1	1	0,93	0,12
2	2.13 Tumor maligno del tejido linfático, de otros órganos hematopoyéticos y de tejidos	0	1	1	0,93	0,12
2	TOTAL GRUPO	48	59	107	100	0
3	3.03 Enfermedades isquemicas del corazón	52	38	90	44,33	10,9
3	3.07 Enfermedades cerebrovasculares	22	30	52	25,62	6,3
3	3.04 Enfermedad cardiopulmonar y enfermedades de la circulación pulmonar y otras forma	8	11	19	9,36	2,3
3	3.02 Enfermedades hipertensivas	10	6	16	7,88	1,94
3	3.06 Insuficiencia cardiaca	6	6	12	5,91	1,45
3	3.09 Las demás enfermedades del sistema circulatorio	6	3	9	4,43	1,09
3	3.08 Arteriosclerosis	2	3	5	2,46	0,61
3	TOTAL GRUPO	106	97	203	100	0
4	4.04 Trastornos respiratorios específicos del periodo perinatal	18	11	29	67,44	3,51
4	4.06 Resto de ciertas afecciones originadas en el período perinatal	4	2	6	13,95	0,73
4	4.02 Feto o recién nacido afectados por complicaciones obstétricas y traumatismo del n	3	1	4	9,3	0,48
4	4.05 Sepsis bacteriana del recién nacido	0	2	2	4,65	0,24
4	4.01 Feto o recién nacido afectados por ciertas afecciones maternas	1	0	1	2,33	0,12
4	4.03 Retardo del crecimiento fetal, desnutrición fetal, gestación corta y bajo peso al	0	1	1	2,33	0,12
4	TOTAL GRUPO	26	17	43	100	0
5	5.12 Agresiones (homicidios)	126	17	143	68,42	17,31
5	5.01 Accidentes de transporte de motor	18	5	23	11	2,78
5	5.13 Eventos de intención no determinada	15	2	17	8,13	2,06
5	5.11 Lesiones autoinflingidas intencionalmente (suicidios)	9	0	9	4,31	1,09
5	5.06 Accidentes que obstruyen la respiración	3	2	5	2,39	0,61
5	5.1 Los demás accidentes	4	1	5	2,39	0,61
5	5.03 Caídas	3	0	3	1,44	0,36
5	5.09 Envenenamiento accidental por y exposición a sustancias nocivas	1	1	2	0,96	0,24
5	5.05 Ahogamiento y sumersión accidentales	1	0	1	0,48	0,12
5	5.07 Exposición a la corriente eléctrica	1	0	1	0,48	0,12
5	TOTAL GRUPO	181	28	209	100	0
6	6.05 Enfermedades crónicas de las vías respiratorias inferiores	24	17	41	25,31	4,96

Mortalidad general de residencia en Bogotá localidad Santafé 2000, por 6 grandes grupos desagregados Basada en lista 667 OPS

G_667	g_667	masc	fem	total	%667	%Edad
6	6.01 Diabetes mellitus	11	12	23	14,2	2,78
6	6.14 Resto de enfermedades	12	10	22	13,58	2,66
6	6.09 Resto de enfermedades del sistema digestivo	13	8	21	12,96	2,54
6	6.04 Enfermedades del sistema nervioso, excepto meningitis	8	3	11	6,79	1,33
6	6.06 Resto de enfermedades del sistema respiratorio	4	6	10	6,17	1,21
6	6.1 Enfermedades del sistema urinario	4	6	10	6,17	1,21
6	6.13 Malformaciones congénitas, deformidades y anomalías cromosómicas	5	3	8	4,94	0,97
6	6.08 Cirrosis y ciertas otras enfermedades crónicas del hígado	5	1	6	3,7	0,73
6	6.02 Deficiencias nutricionales y anemias nutricionales	2	3	5	3,09	0,61
6	6.12 Embarazo, parto y puerperio	0	3	3	1,85	0,36
6	6.07 Apendicitis, hernia de la cavidad abdominal y obstrucción intestinal	1	1	2	1,23	0,24
6	TOTAL GRUPO	89	73	162	100	0
	TOTAL LOCALIDAD	526	300	826	100	100

Mortalidad general de residencia en Bogotá localidad San Cristobal 2000, por 6 grandes grupos desagregados Basada en lista 667 OPS

G_667	g_667	masc	fem	total	%667	%Edad
0	0 Signos, síntomas y afecciones mal definidas	38	17	55	100	3,21
0	TOTAL GRUPO	38	17	55	100	0
1	1.08 Infecciones respiratorias agudas	47	23	70	44,87	4,08
1	1.07 Enfermedad por VIH (SIDA)	43	4	47	30,13	2,74
1	1.06 Septicemia, excepto neonatal	3	7	10	6,41	0,58
1	1.05 Meningitis	6	3	9	5,77	0,52
1	1.01 Enfermedades infecciosas intestinales	2	5	7	4,49	0,41
1	1.02 Tuberculosis	3	3	6	3,85	0,35
1	1.09 Resto de ciertas enfermedades infecciosas y parasitarias	3	3	6	3,85	0,35
1	1.03 Ciertas enfermedades transmitidas por vectores y rabia	1	0	1	0,64	0,06
1	TOTAL GRUPO	108	48	156	100	0
2	2.01 Tumor maligno del estómago	25	23	48	17,78	2,8
2	2.03 Tumor maligno De los organos digestivos y del peritoneo, excepto estómago y colon	17	26	43	15,93	2,51
2	2.14 Tumores malignos de otras localizaciones y de las no especificadas	22	18	40	14,81	2,33
2	2.07 Tumor maligno del cuello del útero	0	26	26	9,63	1,52
2	2.12 Leucemia	11	11	22	8,15	1,28
2	2.11 Tumor maligno de otros organos genitourinarios	6	12	18	6,67	1,05
2	2.04 Tumor maligno de la tráquea, los bronquios y el pulmón	9	8	17	6,3	0,99
2	2.06 Tumor maligno de la mama de la mujer	0	13	13	4,81	0,76
2	2.1 Tumor maligno de la próstata	10	0	10	3,7	0,58
2	2.02 Tumor maligno del colon, de la unión rectosigmoidea	3	6	9	3,33	0,52
2	2.13 Tumor maligno del tejido linfático, de otros órganos hematopoyéticos y de tejidos	4	5	9	3,33	0,52
2	2.15 Tumores: in situ, benignos y de comportamiento incierto o desconocido	1	5	6	2,22	0,35
2	2.08 Tumor maligno del cuerpo del útero	0	4	4	1,48	0,23
2	2.09 Tumor maligno del útero, parte no especificada	0	3	3	1,11	0,17
2	2.05 Tumor maligno de los órganos respiratorios e intratorácicos, excepto tráquea, bro	2	0	2	0,74	0,12
2	TOTAL GRUPO	110	160	270	100	0
3	3.03 Enfermedades isquémicas del corazón	119	86	205	41,33	11,95
3	3.07 Enfermedades cerebrovasculares	60	78	138	27,82	8,04
3	3.02 Enfermedades hipertensivas	25	30	55	11,09	3,21
3	3.04 Enfermedad cardiopulmonar y enfermedades de la circulación pulmonar y otras forma	20	30	50	10,08	2,91
3	3.06 Insuficiencia cardiaca	15	15	30	6,05	1,75
3	3.09 Las demás enfermedades del sistema circulatorio	6	10	16	3,23	0,93
3	3.01 Fiebre reumática aguda y enfermedades cardíacas reumáticas crónicas	0	1	1	0,2	0,06
3	3.08 Arteriosclerosis	1	0	1	0,2	0,06
3	TOTAL GRUPO	246	250	496	100	0
4	4.04 Trastornos respiratorios específicos del periodo perinatal	25	30	55	58,51	3,21
4	4.06 Resto de ciertas afecciones originadas en el período perinatal	9	6	15	15,96	0,87
4	4.02 Feto o recién nacido afectados por complicaciones obstétricas y traumatismo del n	6	6	12	12,77	0,7
4	4.05 Sepsis bacteriana del recién nacido	3	3	6	6,38	0,35
4	4.01 Feto o recién nacido afectados por ciertas afecciones maternas	2	1	3	3,19	0,17
4	4.03 Retardo del crecimiento fetal, desnutrición fetal, gestación corta y bajo peso al	2	1	3	3,19	0,17
4	TOTAL GRUPO	47	47	94	100	0
5	5.12 Agresiones (homicidios)	135	14	149	52,28	8,68
5	5.01 Accidentes de transporte de motor	36	15	51	17,89	2,97
5	5.11 Lesiones autoinflingidas intencionalmente (suicidios)	23	4	27	9,47	1,57
5	5.13 Eventos de intención no determinada	20	2	22	7,72	1,28
5	5.03 Caídas	14	1	15	5,26	0,87
5	5.06 Accidentes que obstruyen la respiración	6	1	7	2,46	0,41
5	5.1 Los demás accidentes	5	0	5	1,75	0,29
5	5.08 Exposición al humo, fuego y llamas	2	1	3	1,05	0,17
5	5.09 Envenenamiento accidental por y exposición a sustancias nocivas	3	0	3	1,05	0,17

Mortalidad general de residencia en Bogotá localidad San Cristobal 2000, por 6 grandes grupos desagregados Basada en lista 667 OPS

G_667	g_667	masc	fem	total	%667	%Edad
5	5.05 Ahogamiento y sumersión accidentales	2	0	2	0,7	0,12
5	5.07 Exposición a la corriente eléctrica	1	0	1	0,35	0,06
5	TOTAL GRUPO	247	38	285	100	0
6	6.05 Enfermedades crónicas de las vías respiratorias inferiores	43	25	68	18,89	3,96
6	6.01 Diabetes mellitus	23	38	61	16,94	3,55
6	6.09 Resto de enfermedades del sistema digestivo	34	24	58	16,11	3,38
6	6.06 Resto de enfermedades del sistema respiratorio	20	18	38	10,56	2,21
6	6.1 Enfermedades del sistema urinario	15	23	38	10,56	2,21
6	6.13 Malformaciones congénitas, deformidades y anomalías cromosómicas	9	17	26	7,22	1,52
6	6.14 Resto de enfermedades	9	14	23	6,39	1,34
6	6.04 Enfermedades del sistema nervioso, excepto meningitis	10	7	17	4,72	0,99
6	6.02 Deficiencias nutricionales y anemias nutricionales	8	3	11	3,06	0,64
6	6.08 Cirrosis y ciertas otras enfermedades crónicas del hígado	5	3	8	2,22	0,47
6	6.07 Apendicitis, hernia de la cavidad abdominal y obstrucción intestinal	0	6	6	1,67	0,35
6	6.12 Embarazo, parto y puerperio	0	5	5	1,39	0,29
6	6.11 Hiperplasia de la próstata	1	0	1	0,28	0,06
6	TOTAL GRUPO	177	183	360	100	0
	TOTAL LOCALIDAD	973	743	1716	100	100

Mortalidad general de residencia en Bogotá localidad Usme 2000, por 6 grandes grupos desagregados Basada en lista 667 OPS

G_667	g_667	masc	fem	total	%667	%Edad
0	0 Signos, síntomas y afecciones mal definidas	7	6	13	100	1,64
0	TOTAL GRUPO	7	6	13	100	0
1	1.08 Infecciones respiratorias agudas	21	14	35	50	4,41
1	1.07 Enfermedad por VIH (SIDA)	14	1	15	21,43	1,89
1	1.09 Resto de ciertas enfermedades infecciosas y parasitarias	2	5	7	10	0,88
1	1.01 Enfermedades infecciosas intestinales	3	3	6	8,57	0,76
1	1.05 Meningitis	4	1	5	7,14	0,63
1	1.06 Septicemia, excepto neonatal	0	2	2	2,86	0,25
1	TOTAL GRUPO	44	26	70	100	0
2	2.01 Tumor maligno del estómago	11	6	17	16,04	2,14
2	2.14 Tumores malignos de otras localizaciones y de las no especificadas	5	11	16	15,09	2,02
2	2.03 Tumor maligno De los organos digestivos y del peritoneo, excepto estómago y colon	6	9	15	14,15	1,89
2	2.06 Tumor maligno de la mama de la mujer	0	11	11	10,38	1,39
2	2.04 Tumor maligno de la tráquea, los bronquios y el pulmón	3	7	10	9,43	1,26
2	2.07 Tumor maligno del cuello del útero	0	9	9	8,49	1,13
2	2.12 Leucemia	3	4	7	6,6	0,88
2	2.02 Tumor maligno del colon, de la unión rectosigmoidea	4	2	6	5,66	0,76
2	2.1 Tumor maligno de la próstata	4	0	4	3,77	0,5
2	2.13 Tumor maligno del tejido linfático, de otros órganos hematopoyéticos y de tejidos	4	0	4	3,77	0,5
2	2.15 Tumores: in situ, benignos y de comportamiento incierto o desconocido	1	2	3	2,83	0,38
2	2.11 Tumor maligno de otros organos genitourinarios	2	0	2	1,89	0,25
2	2.08 Tumor maligno del cuerpo del útero	0	1	1	0,94	0,13
2	2.09 Tumor maligno del útero, parte no especificada	0	1	1	0,94	0,13
2	TOTAL GRUPO	43	63	106	100	0
3	3.03 Enfermedades isquemicas del corazón	46	48	94	42,15	11,85
3	3.07 Enfermedades cerebrovasculares	17	40	57	25,56	7,19
3	3.04 Enfermedad cardiopulmonar y enfermedades de la circulación pulmonar y otras forma	7	17	24	10,76	3,03
3	3.02 Enfermedades hipertensivas	13	9	22	9,87	2,77
3	3.06 Insuficiencia cardiaca	8	9	17	7,62	2,14
3	3.09 Las demás enfermedades del sistema circulatorio	3	3	6	2,69	0,76
3	3.01 Fiebre reumática aguda y enfermedades cardiacas reumáticas crónicas	0	3	3	1,35	0,38
3	TOTAL GRUPO	94	129	223	100	0
4	4.04 Trastornos respiratorios específicos del periodo perinatal	18	10	28	53,85	3,53
4	4.06 Resto de ciertas afecciones originadas en el período perinatal	2	7	9	17,31	1,13
4	4.02 Feto o recién nacido afectados por complicaciones obstétricas y traumatismo del n	1	5	6	11,54	0,76
4	4.05 Sepsis bacteriana del recién nacido	3	2	5	9,62	0,63
4	4.01 Feto o recién nacido afectados por ciertas afecciones maternas	1	1	2	3,85	0,25
4	4.03 Retardo del crecimiento fetal, desnutrición fetal, gestación corta y bajo peso al	2	0	2	3,85	0,25
4	TOTAL GRUPO	27	25	52	100	0
5	5.12 Agresiones (homicidios)	90	4	94	57,67	11,85
5	5.01 Accidentes de transporte de motor	18	7	25	15,34	3,15
5	5.11 Lesiones autoinflingidas intencionalmente (suicidios)	13	2	15	9,2	1,89
5	5.13 Eventos de intención no determinada	7	3	10	6,13	1,26
5	5.1 Los demás accidentes	4	2	6	3,68	0,76
5	5.06 Accidentes que obstruyen la respiración	4	1	5	3,07	0,63
5	5.03 Caidas	3	0	3	1,84	0,38
5	5.05 Ahogamiento y sumersión accidentales	1	1	2	1,23	0,25
5	5.07 Exposición a la corriente eléctrica	2	0	2	1,23	0,25
5	5.08 Exposición al humo, fuego y llamas	0	1	1	0,61	0,13
5	TOTAL GRUPO	142	21	163	100	0
6	6.09 Resto de enfermedades del sistema digestivo	16	19	35	21,08	4,41
6	6.05 Enfermedades crónicas de las vías respiratorias inferiores	18	14	32	19,28	4,04

Mortalidad general de residencia en Bogotá localidad Usme 2000, por 6 grandes grupos desagregados Basada en lista 667 OPS

G_667	g_667	masc	fem	total	%667	%Edad
6	6.01 Diabetes mellitus	11	18	29	17,47	3,66
6	6.13 Malformaciones congénitas, deformidades y anomalías cromosómicas	11	5	16	9,64	2,02
6	6.14 Resto de enfermedades	5	9	14	8,43	1,77
6	6.1 Enfermedades del sistema urinario	4	7	11	6,63	1,39
6	6.06 Resto de enfermedades del sistema respiratorio	5	4	9	5,42	1,13
6	6.12 Embarazo, parto y puerperio	0	8	8	4,82	1,01
6	6.08 Cirrosis y ciertas otras enfermedades crónicas del hígado	3	3	6	3,61	0,76
6	6.04 Enfermedades del sistema nervioso, excepto meningitis	4	1	5	3,01	0,63
6	6.07 Apendicitis, hernia de la cavidad abdominal y obstrucción intestinal	0	1	1	0,6	0,13
6	TOTAL GRUPO	77	89	166	100	0
	TOTAL LOCALIDAD	434	359	793	100	100

Mortalidad general de residencia en Bogotá localidad Tunjuelito 2000, por 6 grandes grupos desagregados Basada en lista 667 OPS

G_667	g_667	masc	fem	total	%667	%Edad
0	0 Signos, síntomas y afecciones mal definidas	13	5	18	100	2,3
0	TOTAL GRUPO	13	5	18	100	0
1	1.08 Infecciones respiratorias agudas	14	8	22	50	2,82
1	1.07 Enfermedad por VIH (SIDA)	8	1	9	20,45	1,15
1	1.09 Resto de ciertas enfermedades infecciosas y parasitarias	4	0	4	9,09	0,51
1	1.06 Septicemia, excepto neonatal	1	2	3	6,82	0,38
1	1.01 Enfermedades infecciosas intestinales	1	1	2	4,55	0,26
1	1.02 Tuberculosis	0	2	2	4,55	0,26
1	1.05 Meningitis	1	1	2	4,55	0,26
1	TOTAL GRUPO	29	15	44	100	0
2	2.03 Tumor maligno De los organos digestivos y del peritoneo, excepto estómago y colon	15	16	31	22,14	3,97
2	2.14 Tumores malignos de otras localizaciones y de las no especificadas	14	14	28	20	3,59
2	2.01 Tumor maligno del estómago	10	8	18	12,86	2,3
2	2.02 Tumor maligno del colon, de la unión rectosigmoidea	7	5	12	8,57	1,54
2	2.04 Tumor maligno de la tráquea, los bronquios y el pulmón	8	3	11	7,86	1,41
2	2.07 Tumor maligno del cuello del útero	0	8	8	5,71	1,02
2	2.1 Tumor maligno de la próstata	8	0	8	5,71	1,02
2	2.11 Tumor maligno de otros organos genitourinarios	2	4	6	4,29	0,77
2	2.12 Leucemia	2	4	6	4,29	0,77
2	2.13 Tumor maligno del tejido linfático, de otros órganos hematopoyéticos y de tejidos	0	4	4	2,86	0,51
2	2.15 Tumores: in situ, benignos y de comportamiento incierto o desconocido	2	2	4	2,86	0,51
2	2.05 Tumor maligno de los órganos respiratorios e intratorácicos, excepto tráquea, bro	1	1	2	1,43	0,26
2	2.06 Tumor maligno de la mama de la mujer	0	2	2	1,43	0,26
2	TOTAL GRUPO	69	71	140	100	0
3	3.03 Enfermedades isquémicas del corazón	59	45	104	45,81	13,32
3	3.07 Enfermedades cerebrovasculares	19	33	52	22,91	6,66
3	3.02 Enfermedades hipertensivas	6	16	22	9,69	2,82
3	3.06 Insuficiencia cardiaca	10	11	21	9,25	2,69
3	3.04 Enfermedad cardiopulmonar y enfermedades de la circulación pulmonar y otras forma	8	10	18	7,93	2,3
3	3.09 Las demás enfermedades del sistema circulatorio	5	1	6	2,64	0,77
3	3.08 Arteriosclerosis	1	3	4	1,76	0,51
3	TOTAL GRUPO	108	119	227	100	0
4	4.04 Trastornos respiratorios específicos del periodo perinatal	15	11	26	63,41	3,33
4	4.06 Resto de ciertas afecciones originadas en el período perinatal	1	4	5	12,2	0,64
4	4.01 Feto o recién nacido afectados por ciertas afecciones maternas	2	1	3	7,32	0,38
4	4.02 Feto o recién nacido afectados por complicaciones obstétricas y traumatismo del n	1	2	3	7,32	0,38
4	4.05 Sepsis bacteriana del recién nacido	2	1	3	7,32	0,38
4	4.03 Retardo del crecimiento fetal, desnutrición fetal, gestación corta y bajo peso al	0	1	1	2,44	0,13
4	TOTAL GRUPO	21	20	41	100	0
5	5.12 Agresiones (homicidios)	48	5	53	46,09	6,79
5	5.01 Accidentes de transporte de motor	16	8	24	20,87	3,07
5	5.13 Eventos de intención no determinada	9	1	10	8,7	1,28
5	5.11 Lesiones autoinflingidas intencionalmente (suicidios)	9	0	9	7,83	1,15
5	5.03 Caídas	6	0	6	5,22	0,77
5	5.06 Accidentes que obstruyen la respiración	3	2	5	4,35	0,64
5	5.1 Los demás accidentes	5	0	5	4,35	0,64
5	5.07 Exposición a la corriente eléctrica	2	0	2	1,74	0,26
5	5.08 Exposición al humo, fuego y llamas	1	0	1	0,87	0,13
5	TOTAL GRUPO	99	16	115	100	0
6	6.01 Diabetes mellitus	23	27	50	25,51	6,4
6	6.05 Enfermedades crónicas de las vías respiratorias inferiores	18	26	44	22,45	5,63
6	6.09 Resto de enfermedades del sistema digestivo	10	12	22	11,22	2,82

Mortalidad general de residencia en Bogotá localidad Tunjuelito 2000, por 6 grandes grupos desagregados Basada en lista 667 OPS

G_667	g_667	masc	fem	total	%667	%Edad
6	6.14 Resto de enfermedades	8	8	16	8,16	2,05
6	6.13 Malformaciones congénitas, deformidades y anomalías cromosómicas	10	5	15	7,65	1,92
6	6.08 Cirrosis y ciertas otras enfermedades crónicas del hígado	12	2	14	7,14	1,79
6	6.1 Enfermedades del sistema urinario	8	3	11	5,61	1,41
6	6.04 Enfermedades del sistema nervioso, excepto meningitis	7	0	7	3,57	0,9
6	6.06 Resto de enfermedades del sistema respiratorio	2	5	7	3,57	0,9
6	6.07 Apendicitis, hernia de la cavidad abdominal y obstrucción intestinal	3	2	5	2,55	0,64
6	6.12 Embarazo, parto y puerperio	0	4	4	2,04	0,51
6	6.02 Deficiencias nutricionales y anemias nutricionales	0	1	1	0,51	0,13
6	TOTAL GRUPO	101	95	196	100	0
	TOTAL LOCALIDAD	440	341	781	100	100

Mortalidad general de residencia en Bogotá localidad Bosa 2000, por 6 grandes grupos desagregados Basada en lista 667 OPS

G_667	g_667	masc	fem	total	%667	%Edad
0	0 Signos, síntomas y afecciones mal definidas	11	9	20	100	1,63
0	TOTAL GRUPO	11	9	20	100	0
1	1.08 Infecciones respiratorias agudas	24	24	48	55,17	3,92
1	1.07 Enfermedad por VIH (SIDA)	16	2	18	20,69	1,47
1	1.06 Septicemia, excepto neonatal	4	2	6	6,9	0,49
1	1.02 Tuberculosis	2	3	5	5,75	0,41
1	1.01 Enfermedades infecciosas intestinales	3	1	4	4,6	0,33
1	1.09 Resto de ciertas enfermedades infecciosas y parasitarias	1	2	3	3,45	0,24
1	1.05 Meningitis	1	1	2	2,3	0,16
1	1.04 Ciertas enfermedades inmunoprevenibles	0	1	1	1,15	0,08
1	TOTAL GRUPO	51	36	87	100	0
2	2.01 Tumor maligno del estómago	20	15	35	18,23	2,85
2	2.14 Tumores malignos de otras localizaciones y de las no especificadas	17	17	34	17,71	2,77
2	2.03 Tumor maligno De los organos digestivos y del peritoneo, excepto estómago y colon	13	20	33	17,19	2,69
2	2.04 Tumor maligno de la tráquea, los bronquios y el pulmón	14	4	18	9,38	1,47
2	2.07 Tumor maligno del cuello del útero	0	17	17	8,85	1,39
2	2.12 Leucemia	5	7	12	6,25	0,98
2	2.11 Tumor maligno de otros organos genitourinarios	4	5	9	4,69	0,73
2	2.1 Tumor maligno de la próstata	8	0	8	4,17	0,65
2	2.13 Tumor maligno del tejido linfático, de otros órganos hematopoyéticos y de tejidos	2	5	7	3,65	0,57
2	2.02 Tumor maligno del colon, de la unión rectosigmoidea	4	1	5	2,6	0,41
2	2.06 Tumor maligno de la mama de la mujer	0	5	5	2,6	0,41
2	2.05 Tumor maligno de los órganos respiratorios e intratorácicos, excepto tráquea, bro	2	1	3	1,56	0,24
2	2.08 Tumor maligno del cuerpo del útero	0	3	3	1,56	0,24
2	2.15 Tumores: in situ, benignos y de comportamiento incierto o desconocido	0	2	2	1,04	0,16
2	2.09 Tumor maligno del útero, parte no especificada	0	1	1	0,52	0,08
2	TOTAL GRUPO	89	103	192	100	0
3	3.03 Enfermedades isquémicas del corazón	86	60	146	46,35	11,91
3	3.07 Enfermedades cerebrovasculares	32	47	79	25,08	6,44
3	3.04 Enfermedad cardiopulmonar y enfermedades de la circulación pulmonar y otras forma	20	13	33	10,48	2,69
3	3.02 Enfermedades hipertensivas	9	14	23	7,3	1,88
3	3.06 Insuficiencia cardiaca	8	14	22	6,98	1,79
3	3.09 Las demás enfermedades del sistema circulatorio	7	4	11	3,49	0,9
3	3.01 Fiebre reumática aguda y enfermedades cardiacas reumáticas crónicas	0	1	1	0,32	0,08
3	TOTAL GRUPO	162	153	315	100	0
4	4.04 Trastornos respiratorios específicos del periodo perinatal	41	42	83	69,17	6,77
4	4.06 Resto de ciertas afecciones originadas en el período perinatal	12	7	19	15,83	1,55
4	4.02 Feto o recién nacido afectados por complicaciones obstétricas y traumatismo del n	4	5	9	7,5	0,73
4	4.05 Sepsis bacteriana del recién nacido	3	2	5	4,17	0,41
4	4.03 Retardo del crecimiento fetal, desnutrición fetal, gestación corta y bajo peso al	2	1	3	2,5	0,24
4	4.01 Feto o recién nacido afectados por ciertas afecciones maternas	1	0	1	0,83	0,08
4	TOTAL GRUPO	63	57	120	100	0
5	5.12 Agresiones (homicidios)	72	5	77	41,4	6,28
5	5.01 Accidentes de transporte de motor	41	13	54	29,03	4,4
5	5.11 Lesiones autoinflingidas intencionalmente (suicidios)	13	5	18	9,68	1,47
5	5.13 Eventos de intención no determinada	8	3	11	5,91	0,9
5	5.03 Caidas	4	5	9	4,84	0,73
5	5.06 Accidentes que obstruyen la respiración	2	6	8	4,3	0,65
5	5.09 Envenenamiento accidental por y exposición a sustancias nocivas	1	3	4	2,15	0,33
5	5.07 Exposición a la corriente eléctrica	2	0	2	1,08	0,16
5	5.08 Exposición al humo, fuego y llamas	0	2	2	1,08	0,16
5	5.1 Los demás accidentes	1	0	1	0,54	0,08

Mortalidad general de residencia en Bogotá localidad Bosa 2000, por 6 grandes grupos desagregados Basada en lista 667 OPS

G_667	g_667	masc	fem	total	%667	%Edad
5	TOTAL GRUPO	144	42	186	100	0
6	6.01 Diabetes mellitus	19	41	60	19,61	4,89
6	6.05 Enfermedades crónicas de las vías respiratorias inferiores	26	27	53	17,32	4,32
6	6.09 Resto de enfermedades del sistema digestivo	15	19	34	11,11	2,77
6	6.13 Malformaciones congénitas, deformidades y anomalías cromosómicas	17	14	31	10,13	2,53
6	6.1 Enfermedades del sistema urinario	12	12	24	7,84	1,96
6	6.04 Enfermedades del sistema nervioso, excepto meningitis	14	9	23	7,52	1,88
6	6.14 Resto de enfermedades	6	16	22	7,19	1,79
6	6.06 Resto de enfermedades del sistema respiratorio	12	9	21	6,86	1,71
6	6.07 Apendicitis, hernia de la cavidad abdominal y obstrucción intestinal	5	7	12	3,92	0,98
6	6.12 Embarazo, parto y puerperio	0	12	12	3,92	0,98
6	6.08 Cirrosis y ciertas otras enfermedades crónicas del hígado	8	3	11	3,59	0,9
6	6.11 Hiperplasia de la próstata	2	0	2	0,65	0,16
6	6.02 Deficiencias nutricionales y anemias nutricionales	0	1	1	0,33	0,08
6	TOTAL GRUPO	136	170	306	100	0
	TOTAL LOCALIDAD	656	570	1226	100	100

Mortalidad general de residencia en Bogotá localidad Kennedy 2000, por 6 grandes grupos desagregados Basada en lista 667 OPS

G_667	g_667	masc	fem	total	%667	%Edad
0	0 Signos, síntomas y afecciones mal definidas	20	15	35	100	1,37
0	TOTAL GRUPO	20	15	35	100	0
1	1.08 Infecciones respiratorias agudas	53	51	104	53,89	4,08
1	1.07 Enfermedad por VIH (SIDA)	32	1	33	17,1	1,3
1	1.06 Septicemia, excepto neonatal	13	6	19	9,84	0,75
1	1.01 Enfermedades infecciosas intestinales	7	3	10	5,18	0,39
1	1.09 Resto de ciertas enfermedades infecciosas y parasitarias	7	3	10	5,18	0,39
1	1.02 Tuberculosis	6	2	8	4,15	0,31
1	1.05 Meningitis	2	5	7	3,63	0,27
1	1.04 Ciertas enfermedades inmunoprevenibles	1	1	2	1,04	0,08
1	TOTAL GRUPO	121	72	193	100	0
2	2.01 Tumor maligno del estómago	44	44	88	18,3	3,46
2	2.14 Tumores malignos de otras localizaciones y de las no especificadas	45	42	87	18,09	3,42
2	2.03 Tumor maligno De los organos digestivos y del peritoneo, excepto estómago y colon	32	42	74	15,38	2,91
2	2.04 Tumor maligno de la tráquea, los bronquios y el pulmón	26	11	37	7,69	1,45
2	2.06 Tumor maligno de la mama de la mujer	1	32	33	6,86	1,3
2	2.12 Leucemia	19	7	26	5,41	1,02
2	2.13 Tumor maligno del tejido linfático, de otros órganos hematopoyéticos y de tejidos	10	15	25	5,2	0,98
2	2.02 Tumor maligno del colon, de la unión rectosigmoidea	13	10	23	4,78	0,9
2	2.07 Tumor maligno del cuello del útero	0	23	23	4,78	0,9
2	2.1 Tumor maligno de la próstata	23	0	23	4,78	0,9
2	2.11 Tumor maligno de otros organos genitourinarios	8	12	20	4,16	0,79
2	2.15 Tumores: in situ, benignos y de comportamiento incierto o desconocido	5	5	10	2,08	0,39
2	2.05 Tumor maligno de los órganos respiratorios e intratorácicos, excepto tráquea, bro	5	0	5	1,04	0,2
2	2.08 Tumor maligno del cuerpo del útero	0	4	4	0,83	0,16
2	2.09 Tumor maligno del útero, parte no especificada	0	3	3	0,62	0,12
2	TOTAL GRUPO	231	250	481	100	0
3	3.03 Enfermedades isquémicas del corazón	157	128	285	43,71	11,19
3	3.07 Enfermedades cerebrovasculares	69	95	164	25,15	6,44
3	3.02 Enfermedades hipertensivas	24	39	63	9,66	2,47
3	3.04 Enfermedad cardiopulmonar y enfermedades de la circulación pulmonar y otras forma	23	35	58	8,9	2,28
3	3.06 Insuficiencia cardiaca	16	19	35	5,37	1,37
3	3.09 Las demás enfermedades del sistema circulatorio	19	16	35	5,37	1,37
3	3.01 Fiebre reumática aguda y enfermedades cardíacas reumáticas crónicas	1	5	6	0,92	0,24
3	3.08 Arteriosclerosis	3	3	6	0,92	0,24
3	TOTAL GRUPO	312	340	652	100	0
4	4.04 Trastornos respiratorios específicos del periodo perinatal	58	29	87	60,84	3,42
4	4.06 Resto de ciertas afecciones originadas en el período perinatal	13	12	25	17,48	0,98
4	4.05 Sepsis bacteriana del recién nacido	3	12	15	10,49	0,59
4	4.02 Feto o recién nacido afectados por complicaciones obstétricas y traumatismo del n	8	3	11	7,69	0,43
4	4.01 Feto o recién nacido afectados por ciertas afecciones maternas	3	0	3	2,1	0,12
4	4.03 Retardo del crecimiento fetal, desnutrición fetal, gestación corta y bajo peso al	2	0	2	1,4	0,08
4	TOTAL GRUPO	87	56	143	100	0
5	5.12 Agresiones (homicidios)	200	13	213	49,42	8,36
5	5.01 Accidentes de transporte de motor	83	21	104	24,13	4,08
5	5.13 Eventos de intención no determinada	32	7	39	9,05	1,53
5	5.11 Lesiones autoinflingidas intencionalmente (suicidios)	23	5	28	6,5	1,1
5	5.03 Caídas	13	4	17	3,94	0,67
5	5.06 Accidentes que obstruyen la respiración	6	5	11	2,55	0,43
5	5.1 Los demás accidentes	6	4	10	2,32	0,39
5	5.07 Exposición a la corriente eléctrica	3	0	3	0,7	0,12
5	5.09 Envenenamiento accidental por y exposición a sustancias nocivas	2	1	3	0,7	0,12
5	5.08 Exposición al humo, fuego y llamas	2	0	2	0,46	0,08
5	5.05 Ahogamiento y sumersión accidentales	0	1	1	0,23	0,04

Mortalidad general de residencia en Bogotá localidad Kennedy 2000, por 6 grandes grupos desagregados Basada en lista 667 OPS

5	TOTAL GRUPO	370	61	431	100	0
6	6.05 Enfermedades crónicas de las vías respiratorias inferiores	62	60	122	19,93	4,79
6	6.01 Diabetes mellitus	55	63	118	19,28	4,63
6	6.09 Resto de enfermedades del sistema digestivo	62	50	112	18,3	4,4
6	6.13 Malformaciones congénitas, deformidades y anomalías cromosómicas	25	23	48	7,84	1,88
6	6.1 Enfermedades del sistema urinario	19	25	44	7,19	1,73
6	6.06 Resto de enfermedades del sistema respiratorio	16	23	39	6,37	1,53
6	6.04 Enfermedades del sistema nervioso, excepto meningitis	17	20	37	6,05	1,45
6	6.14 Resto de enfermedades	17	16	33	5,39	1,3
6	6.07 Apendicitis, hernia de la cavidad abdominal y obstrucción intestinal	8	12	20	3,27	0,79
6	6.08 Cirrosis y ciertas otras enfermedades crónicas del hígado	11	6	17	2,78	0,67
6	6.02 Deficiencias nutricionales y anemias nutricionales	4	6	10	1,63	0,39
6	6.12 Embarazo, parto y puerperio	0	10	10	1,63	0,39
6	6.03 Trastornos mentales y del comportamiento	0	1	1	0,16	0,04
6	6.11 Hiperplasia de la próstata	1	0	1	0,16	0,04
6	TOTAL GRUPO	297	315	612	100	0
	TOTAL LOCALIDAD	1438	1109	2547	100	100

Mortalidad general de residencia en Bogotá localidad Fontibon 2000, por 6 grandes grupos desagregados Basada en lista 667 OPS

G_667	g_667	masc	fem	total	%667	%Edad
0	0 Signos, síntomas y afecciones mal definidas	9	7	16	100	1,66
0	TOTAL GRUPO	9	7	16	100	0
1	1.08 Infecciones respiratorias agudas	16	18	34	53,13	3,52
1	1.07 Enfermedad por VIH (SIDA)	17	3	20	31,25	2,07
1	1.06 Septicemia, excepto neonatal	3	1	4	6,25	0,41
1	1.01 Enfermedades infecciosas intestinales	2	1	3	4,69	0,31
1	1.02 Tuberculosis	1	0	1	1,56	0,1
1	1.05 Meningitis	1	0	1	1,56	0,1
1	1.09 Resto de ciertas enfermedades infecciosas y parasitarias	0	1	1	1,56	0,1
1	TOTAL GRUPO	40	24	64	100	0
2	2.03 Tumor maligno De los organos digestivos y del peritoneo, excepto estómago y colon	15	16	31	16,76	3,21
2	2.01 Tumor maligno del estómago	17	9	26	14,05	2,69
2	2.14 Tumores malignos de otras localizaciones y de las no especificadas	13	13	26	14,05	2,69
2	2.02 Tumor maligno del colon, de la unión rectosigmoidea	7	9	16	8,65	1,66
2	2.11 Tumor maligno de otros organos genitourinarios	6	10	16	8,65	1,66
2	2.12 Leucemia	7	6	13	7,03	1,35
2	2.1 Tumor maligno de la próstata	11	0	11	5,95	1,14
2	2.13 Tumor maligno del tejido linfático, de otros órganos hematopoyéticos y de tejidos	6	5	11	5,95	1,14
2	2.04 Tumor maligno de la tráquea, los bronquios y el pulmón	8	1	9	4,86	0,93
2	2.06 Tumor maligno de la mama de la mujer	1	7	8	4,32	0,83
2	2.07 Tumor maligno del cuello del útero	0	7	7	3,78	0,72
2	2.15 Tumores: in situ, benignos y de comportamiento incierto o desconocido	2	3	5	2,7	0,52
2	2.08 Tumor maligno del cuerpo del útero	0	3	3	1,62	0,31
2	2.05 Tumor maligno de los órganos respiratorios e intratorácicos, excepto tráquea, bro	1	1	2	1,08	0,21
2	2.09 Tumor maligno del útero, parte no especificada	0	1	1	0,54	0,1
2	TOTAL GRUPO	94	91	185	100	0
3	3.03 Enfermedades isquémicas del corazón	62	63	125	43,86	12,94
3	3.07 Enfermedades cerebrovasculares	29	53	82	28,77	8,49
3	3.04 Enfermedad cardiopulmonar y enfermedades de la circulación pulmonar y otras forma	12	16	28	9,82	2,9
3	3.02 Enfermedades hipertensivas	9	16	25	8,77	2,59
3	3.06 Insuficiencia cardiaca	6	9	15	5,26	1,55
3	3.09 Las demás enfermedades del sistema circulatorio	5	3	8	2,81	0,83
3	3.01 Fiebre reumática aguda y enfermedades cardiacas reumáticas crónicas	1	0	1	0,35	0,1
3	3.08 Arteriosclerosis	1	0	1	0,35	0,1
3	TOTAL GRUPO	125	160	285	100	0
4	4.04 Trastornos respiratorios específicos del periodo perinatal	13	12	25	58,14	2,59
4	4.06 Resto de ciertas afecciones originadas en el período perinatal	3	5	8	18,6	0,83
4	4.02 Feto o recién nacido afectados por complicaciones obstétricas y traumatismo del n	3	2	5	11,63	0,52
4	4.03 Retardo del crecimiento fetal, desnutrición fetal, gestación corta y bajo peso al	2	0	2	4,65	0,21
4	4.05 Sepsis bacteriana del recién nacido	1	1	2	4,65	0,21
4	4.01 Feto o recién nacido afectados por ciertas afecciones maternas	1	0	1	2,33	0,1
4	TOTAL GRUPO	23	20	43	100	0
5	5.12 Agresiones (homicidios)	59	4	63	48,84	6,52
5	5.01 Accidentes de transporte de motor	23	8	31	24,03	3,21
5	5.11 Lesiones autoinflingidas intencionalmente (suicidios)	9	1	10	7,75	1,04
5	5.13 Eventos de intención no determinada	8	2	10	7,75	1,04
5	5.06 Accidentes que obstruyen la respiración	2	4	6	4,65	0,62
5	5.03 Caídas	4	1	5	3,88	0,52
5	5.1 Los demás accidentes	2	1	3	2,33	0,31
5	5.07 Exposición a la corriente eléctrica	1	0	1	0,78	0,1
5	TOTAL GRUPO	108	21	129	100	0
6	6.01 Diabetes mellitus	22	24	46	18,85	4,76

Mortalidad general de residencia en Bogotá localidad Fontibon 2000, por 6 grandes grupos desagregados Basada en lista 667 OPS

G_667	g_667	masc	fem	total	%667	%Edad
6	6.05 Enfermedades crónicas de las vías respiratorias inferiores	21	21	42	17,21	4,35
6	6.09 Resto de enfermedades del sistema digestivo	18	24	42	17,21	4,35
6	6.13 Malformaciones congénitas, deformidades y anomalías cromosómicas	12	10	22	9,02	2,28
6	6.06 Resto de enfermedades del sistema respiratorio	12	9	21	8,61	2,17
6	6.1 Enfermedades del sistema urinario	12	6	18	7,38	1,86
6	6.14 Resto de enfermedades	4	13	17	6,97	1,76
6	6.08 Cirrosis y ciertas otras enfermedades crónicas del hígado	8	5	13	5,33	1,35
6	6.04 Enfermedades del sistema nervioso, excepto meningitis	5	6	11	4,51	1,14
6	6.12 Embarazo, parto y puerperio	0	5	5	2,05	0,52
6	6.07 Apendicitis, hernia de la cavidad abdominal y obstrucción intestinal	2	2	4	1,64	0,41
6	6.02 Deficiencias nutricionales y anemias nutricionales	1	2	3	1,23	0,31
6	TOTAL GRUPO	117	127	244	100	0
	TOTAL LOCALIDAD	516	450	966	100	100

Mortalidad general de residencia en Bogotá localidad Engativa 2000, por 6 grandes grupos desagregados Basada en lista 667 OPS

G_667	g_667	masc	fem	total	%667	%Edad
0	0 Signos, síntomas y afecciones mal definidas	24	17	41	100	1,56
0	TOTAL GRUPO	24	17	41	100	0
1	1.08 Infecciones respiratorias agudas	47	40	87	49,15	3,31
1	1.07 Enfermedad por VIH (SIDA)	37	2	39	22,03	1,48
1	1.01 Enfermedades infecciosas intestinales	7	10	17	9,6	0,65
1	1.06 Septicemia, excepto neonatal	8	5	13	7,34	0,49
1	1.09 Resto de ciertas enfermedades infecciosas y parasitarias	3	3	6	3,39	0,23
1	1.02 Tuberculosis	3	2	5	2,82	0,19
1	1.05 Meningitis	2	2	4	2,26	0,15
1	1.03 Ciertas enfermedades transmitidas por vectores y rabia	3	0	3	1,69	0,11
1	1.04 Ciertas enfermedades inmunoprevenibles	2	1	3	1,69	0,11
1	TOTAL GRUPO	112	65	177	100	0
2	2.01 Tumor maligno del estómago	55	43	98	18,08	3,73
2	2.14 Tumores malignos de otras localizaciones y de las no especificadas	47	48	95	17,53	3,61
2	2.03 Tumor maligno De los organos digestivos y del peritoneo, excepto estómago y colon	36	44	80	14,76	3,04
2	2.1 Tumor maligno de la próstata	41	0	41	7,56	1,56
2	2.04 Tumor maligno de la tráquea, los bronquios y el pulmón	20	14	34	6,27	1,29
2	2.02 Tumor maligno del colon, de la unión rectosigmoidea	12	21	33	6,09	1,26
2	2.11 Tumor maligno de otros organos genitourinarios	13	16	29	5,35	1,1
2	2.06 Tumor maligno de la mama de la mujer	0	27	27	4,98	1,03
2	2.12 Leucemia	15	12	27	4,98	1,03
2	2.07 Tumor maligno del cuello del útero	0	24	24	4,43	0,91
2	2.13 Tumor maligno del tejido linfático, de otros órganos hematopoyéticos y de tejidos	15	7	22	4,06	0,84
2	2.15 Tumores: in situ, benignos y de comportamiento incierto o desconocido	8	5	13	2,4	0,49
2	2.05 Tumor maligno de los órganos respiratorios e intratorácicos, excepto tráquea, bro	6	4	10	1,85	0,38
2	2.08 Tumor maligno del cuerpo del útero	0	7	7	1,29	0,27
2	2.09 Tumor maligno del útero, parte no especificada	0	2	2	0,37	0,08
2	TOTAL GRUPO	268	274	542	100	0
3	3.03 Enfermedades isquémicas del corazón	180	163	343	42,56	13,05
3	3.07 Enfermedades cerebrovasculares	98	109	207	25,68	7,87
3	3.04 Enfermedad cardiopulmonar y enfermedades de la circulación pulmonar y otras forma	36	49	85	10,55	3,23
3	3.02 Enfermedades hipertensivas	35	45	80	9,93	3,04
3	3.06 Insuficiencia cardiaca	20	20	40	4,96	1,52
3	3.09 Las demás enfermedades del sistema circulatorio	21	18	39	4,84	1,48
3	3.08 Arteriosclerosis	6	3	9	1,12	0,34
3	3.01 Fiebre reumática aguda y enfermedades cardiacas reumáticas crónicas	2	1	3	0,37	0,11
3	TOTAL GRUPO	398	408	806	100	0
4	4.04 Trastornos respiratorios específicos del periodo perinatal	43	30	73	66,36	2,78
4	4.06 Resto de ciertas afecciones originadas en el período perinatal	7	8	15	13,64	0,57
4	4.05 Sepsis bacteriana del recién nacido	10	3	13	11,82	0,49
4	4.02 Feto o recién nacido afectados por complicaciones obstétricas y traumatismo del n	3	5	8	7,27	0,3
4	4.01 Feto o recién nacido afectados por ciertas afecciones maternas	1	0	1	0,91	0,04
4	TOTAL GRUPO	64	46	110	100	0
5	5.12 Agresiones (homicidios)	129	10	139	40,06	5,29
5	5.01 Accidentes de transporte de motor	82	24	106	30,55	4,03
5	5.11 Lesiones autoinflingidas intencionalmente (suicidios)	32	4	36	10,37	1,37
5	5.13 Eventos de intención no determinada	15	5	20	5,76	0,76
5	5.03 Caídas	12	5	17	4,9	0,65
5	5.06 Accidentes que obstruyen la respiración	11	2	13	3,75	0,49
5	5.1 Los demás accidentes	7	2	9	2,59	0,34
5	5.09 Envenenamiento accidental por y exposición a sustancias nocivas	1	2	3	0,86	0,11
5	5.05 Ahogamiento y sumersión accidentales	2	0	2	0,58	0,08

Mortalidad general de residencia en Bogotá localidad Engativa 2000, por 6 grandes grupos desagregados Basada en lista 667 OPS

G_667	g_667	masc	fem	total	%667	%Edad
5	5.07 Exposición a la corriente eléctrica	2	0	2	0,58	0,08
5	TOTAL GRUPO	293	54	347	100	0
6	6.01 Diabetes mellitus	58	57	115	18,98	4,37
6	6.05 Enfermedades crónicas de las vías respiratorias inferiores	56	54	110	18,15	4,18
6	6.09 Resto de enfermedades del sistema digestivo	44	46	90	14,85	3,42
6	6.14 Resto de enfermedades	20	33	53	8,75	2,02
6	6.1 Enfermedades del sistema urinario	21	27	48	7,92	1,83
6	6.13 Malformaciones congénitas, deformidades y anomalías cromosómicas	23	23	46	7,59	1,75
6	6.08 Cirrosis y ciertas otras enfermedades crónicas del hígado	23	15	38	6,27	1,45
6	6.06 Resto de enfermedades del sistema respiratorio	18	19	37	6,11	1,41
6	6.04 Enfermedades del sistema nervioso, excepto meningitis	14	17	31	5,12	1,18
6	6.02 Deficiencias nutricionales y anemias nutricionales	4	10	14	2,31	0,53
6	6.12 Embarazo, parto y puerperio	0	12	12	1,98	0,46
6	6.07 Apendicitis, hernia de la cavidad abdominal y obstrucción intestinal	5	6	11	1,82	0,42
6	6.11 Hiperplasia de la próstata	1	0	1	0,17	0,04
6	TOTAL GRUPO	287	319	606	100	0
	TOTAL LOCALIDAD	1446	1183	2629	100	100

Mortalidad general de residencia en Bogotá localidad Suba 2000, por 6 grandes grupos desagregados Basada en lista 667 OPS

G_667	g_667	masc	fem	total	%667	%Edad
0	0 Signos, síntomas y afecciones mal definidas	23	16	39	100	1,73
0	TOTAL GRUPO	23	16	39	100	0
1	1.08 Infecciones respiratorias agudas	40	51	91	55,83	4,03
1	1.07 Enfermedad por VIH (SIDA)	34	2	36	22,09	1,6
1	1.01 Enfermedades infecciosas intestinales	3	5	8	4,91	0,35
1	1.06 Septicemia, excepto neonatal	5	3	8	4,91	0,35
1	1.02 Tuberculosis	4	3	7	4,29	0,31
1	1.09 Resto de ciertas enfermedades infecciosas y parasitarias	4	3	7	4,29	0,31
1	1.05 Meningitis	3	0	3	1,84	0,13
1	1.04 Ciertas enfermedades inmunoprevenibles	1	1	2	1,23	0,09
1	1.03 Ciertas enfermedades transmitidas por vectores y rabia	1	0	1	0,61	0,04
1	TOTAL GRUPO	95	68	163	100	0
2	2.14 Tumores malignos de otras localizaciones y de las no especificadas	34	51	85	19,06	3,77
2	2.03 Tumor maligno De los organos digestivos y del peritoneo, excepto estómago y colon	32	40	72	16,14	3,19
2	2.01 Tumor maligno del estómago	35	30	65	14,57	2,88
2	2.11 Tumor maligno de otros organos genitourinarios	13	21	34	7,62	1,51
2	2.13 Tumor maligno del tejido linfático, de otros órganos hematopoyéticos y de tejidos	19	13	32	7,17	1,42
2	2.04 Tumor maligno de la tráquea, los bronquios y el pulmón	11	17	28	6,28	1,24
2	2.1 Tumor maligno de la próstata	28	0	28	6,28	1,24
2	2.12 Leucemia	11	17	28	6,28	1,24
2	2.06 Tumor maligno de la mama de la mujer	1	25	26	5,83	1,15
2	2.02 Tumor maligno del colon, de la unión rectosigmoidea	5	11	16	3,59	0,71
2	2.07 Tumor maligno del cuello del útero	0	13	13	2,91	0,58
2	2.15 Tumores: in situ, benignos y de comportamiento incierto o desconocido	3	3	6	1,35	0,27
2	2.05 Tumor maligno de los órganos respiratorios e intratorácicos, excepto tráquea, bro	4	1	5	1,12	0,22
2	2.09 Tumor maligno del útero, parte no especificada	0	5	5	1,12	0,22
2	2.08 Tumor maligno del cuerpo del útero	0	3	3	0,67	0,13
2	TOTAL GRUPO	196	250	446	100	0
3	3.03 Enfermedades isquémicas del corazón	136	135	271	41,95	12,01
3	3.07 Enfermedades cerebrovasculares	56	109	165	25,54	7,31
3	3.04 Enfermedad cardiopulmonar y enfermedades de la circulación pulmonar y otras forma	32	42	74	11,46	3,28
3	3.02 Enfermedades hipertensivas	19	36	55	8,51	2,44
3	3.06 Insuficiencia cardiaca	17	25	42	6,5	1,86
3	3.09 Las demás enfermedades del sistema circulatorio	11	14	25	3,87	1,11
3	3.08 Arteriosclerosis	3	9	12	1,86	0,53
3	3.01 Fiebre reumática aguda y enfermedades cardiacas reumáticas crónicas	0	2	2	0,31	0,09
3	TOTAL GRUPO	274	372	646	100	0
4	4.04 Trastornos respiratorios específicos del periodo perinatal	39	29	68	59,13	3,01
4	4.06 Resto de ciertas afecciones originadas en el período perinatal	8	13	21	18,26	0,93
4	4.05 Sepsis bacteriana del recién nacido	8	8	16	13,91	0,71
4	4.02 Feto o recién nacido afectados por complicaciones obstétricas y traumatismo del n	5	4	9	7,83	0,4
4	4.01 Feto o recién nacido afectados por ciertas afecciones maternas	1	0	1	0,87	0,04
4	TOTAL GRUPO	61	54	115	100	0
5	5.12 Agresiones (homicidios)	138	8	146	47,71	6,47
5	5.01 Accidentes de transporte de motor	50	14	64	20,92	2,84
5	5.11 Lesiones autoinflingidas intencionalmente (suicidios)	30	9	39	12,75	1,73
5	5.13 Eventos de intención no determinada	15	7	22	7,19	0,98
5	5.03 Caídas	10	2	12	3,92	0,53
5	5.06 Accidentes que obstruyen la respiración	8	3	11	3,59	0,49
5	5.02 Los demás accidentes de transporte y los no especificados	3	0	3	0,98	0,13
5	5.1 Los demás accidentes	1	2	3	0,98	0,13
5	5.05 Ahogamiento y sumersión accidentales	2	0	2	0,65	0,09

Mortalidad general de residencia en Bogotá localidad Suba 2000, por 6 grandes grupos desagregados Basada en lista 667 OPS

G_667	g_667	masc	fem	total	%667	%Edad
5	5.07 Exposición a la corriente eléctrica	2	0	2	0,65	0,09
5	5.08 Exposición al humo, fuego y llamas	2	0	2	0,65	0,09
5	TOTAL GRUPO	261	45	306	100	0
6	6.05 Enfermedades crónicas de las vías respiratorias inferiores	43	57	100	18,48	4,43
6	6.09 Resto de enfermedades del sistema digestivo	40	44	84	15,53	3,72
6	6.01 Diabetes mellitus	30	47	77	14,23	3,41
6	6.1 Enfermedades del sistema urinario	26	27	53	9,8	2,35
6	6.14 Resto de enfermedades	20	28	48	8,87	2,13
6	6.13 Malformaciones congénitas, deformidades y anomalías cromosómicas	26	18	44	8,13	1,95
6	6.06 Resto de enfermedades del sistema respiratorio	22	18	40	7,39	1,77
6	6.04 Enfermedades del sistema nervioso, excepto meningitis	15	20	35	6,47	1,55
6	6.08 Cirrosis y ciertas otras enfermedades crónicas del hígado	14	12	26	4,81	1,15
6	6.07 Apendicitis, hernia de la cavidad abdominal y obstrucción intestinal	7	7	14	2,59	0,62
6	6.02 Deficiencias nutricionales y anemias nutricionales	5	8	13	2,4	0,58
6	6.12 Embarazo, parto y puerperio	0	7	7	1,29	0,31
6	TOTAL GRUPO	248	293	541	100	0
	TOTAL LOCALIDAD	1158	1098	2256	100	100

Mortalidad general de residencia en Bogotá localidad Barrios Unidos 2000, por 6 grandes grupos desagregados Basada en lista 667 OPS

G_667	g_667	masc	fem	total	%667	%Edad
0	0 Signos, síntomas y afecciones mal definidas	14	6	20	100	2,13
0	TOTAL GRUPO	14	6	20	100	0
1	1.07 Enfermedad por VIH (SIDA)	35	5	40	47,62	4,26
1	1.08 Infecciones respiratorias agudas	21	11	32	38,1	3,41
1	1.06 Septicemia, excepto neonatal	4	2	6	7,14	0,64
1	1.01 Enfermedades infecciosas intestinales	2	1	3	3,57	0,32
1	1.02 Tuberculosis	0	2	2	2,38	0,21
1	1.09 Resto de ciertas enfermedades infecciosas y parasitarias	0	1	1	1,19	0,11
1	TOTAL GRUPO	62	22	84	100	0
2	2.14 Tumores malignos de otras localizaciones y de las no especificadas	16	16	32	16,93	3,41
2	2.01 Tumor maligno del estómago	15	14	29	15,34	3,09
2	2.03 Tumor maligno De los organos digestivos y del peritoneo, excepto estómago y colon	8	13	21	11,11	2,24
2	2.13 Tumor maligno del tejido linfático, de otros órganos hematopoyéticos y de tejidos	12	8	20	10,58	2,13
2	2.04 Tumor maligno de la tráquea, los bronquios y el pulmón	11	5	16	8,47	1,71
2	2.1 Tumor maligno de la próstata	15	0	15	7,94	1,6
2	2.06 Tumor maligno de la mama de la mujer	0	13	13	6,88	1,39
2	2.02 Tumor maligno del colon, de la unión rectosigmoidea	3	8	11	5,82	1,17
2	2.12 Leucemia	3	8	11	5,82	1,17
2	2.11 Tumor maligno de otros organos genitourinarios	4	5	9	4,76	0,96
2	2.07 Tumor maligno del cuello del útero	0	6	6	3,17	0,64
2	2.08 Tumor maligno del cuerpo del útero	0	4	4	2,12	0,43
2	2.05 Tumor maligno de los órganos respiratorios e intratorácicos, excepto tráquea, bro	1	0	1	0,53	0,11
2	2.15 Tumores: in situ, benignos y de comportamiento incierto o desconocido	0	1	1	0,53	0,11
2	TOTAL GRUPO	88	101	189	100	0
3	3.03 Enfermedades isquémicas del corazón	55	81	136	41,98	14,5
3	3.07 Enfermedades cerebrovasculares	27	52	79	24,38	8,42
3	3.02 Enfermedades hipertensivas	16	24	40	12,35	4,26
3	3.04 Enfermedad cardiopulmonar y enfermedades de la circulación pulmonar y otras forma	14	18	32	9,88	3,41
3	3.06 Insuficiencia cardíaca	9	9	18	5,56	1,92
3	3.09 Las demás enfermedades del sistema circulatorio	8	4	12	3,7	1,28
3	3.08 Arteriosclerosis	3	4	7	2,16	0,75
3	TOTAL GRUPO	132	192	324	100	0
4	4.04 Trastornos respiratorios específicos del periodo perinatal	12	3	15	65,22	1,6
4	4.05 Sepsis bacteriana del recién nacido	1	2	3	13,04	0,32
4	4.06 Resto de ciertas afecciones originadas en el período perinatal	3	0	3	13,04	0,32
4	4.01 Feto o recién nacido afectados por ciertas afecciones maternas	2	0	2	8,7	0,21
4	TOTAL GRUPO	18	5	23	100	0
5	5.12 Agresiones (homicidios)	29	4	33	37,08	3,52
5	5.01 Accidentes de transporte de motor	21	4	25	28,09	2,67
5	5.11 Lesiones autoinflingidas intencionalmente (suicidios)	7	1	8	8,99	0,85
5	5.13 Eventos de intención no determinada	6	2	8	8,99	0,85
5	5.03 Caídas	5	2	7	7,87	0,75
5	5.06 Accidentes que obstruyen la respiración	3	2	5	5,62	0,53
5	5.1 Los demás accidentes	2	0	2	2,25	0,21
5	5.02 Los demás accidentes de transporte y los no especificados	1	0	1	1,12	0,11
5	TOTAL GRUPO	74	15	89	100	0
6	6.05 Enfermedades crónicas de las vías respiratorias inferiores	28	14	42	20,1	4,48
6	6.09 Resto de enfermedades del sistema digestivo	14	25	39	18,66	4,16
6	6.01 Diabetes mellitus	16	17	33	15,79	3,52
6	6.1 Enfermedades del sistema urinario	15	5	20	9,57	2,13
6	6.14 Resto de enfermedades	10	7	17	8,13	1,81
6	6.13 Malformaciones congénitas, deformidades y anomalías cromosómicas	6	7	13	6,22	1,39

Mortalidad general de residencia en Bogotá localidad Barrios Unidos 2000, por 6 grandes grupos desagregados Basada en lista 667 OPS

G_667	g_667	masc	fem	total	%667	%Edad
6	6.06 Resto de enfermedades del sistema respiratorio	4	6	10	4,78	1,07
6	6.08 Cirrosis y ciertas otras enfermedades crónicas del hígado	5	5	10	4,78	1,07
6	6.02 Deficiencias nutricionales y anemias nutricionales	3	6	9	4,31	0,96
6	6.04 Enfermedades del sistema nervioso, excepto meningitis	5	2	7	3,35	0,75
6	6.07 Apendicitis, hernia de la cavidad abdominal y obstrucción intestinal	3	3	6	2,87	0,64
6	6.12 Embarazo, parto y puerperio	0	3	3	1,44	0,32
6	TOTAL GRUPO	109	100	209	100	0
	TOTAL LOCALIDAD	497	441	938	100	100

Mortalidad general de residencia en Bogotá localidad Teusaquillo 2000, por 6 grandes grupos desagregados Basada en lista 667 OPS

G_667	g_667	masc	fem	total	%667	%Edad
0	0 Signos, síntomas y afecciones mal definidas	4	3	7	100	1
0	TOTAL GRUPO	4	3	7	100	0
1	1.08 Infecciones respiratorias agudas	10	9	19	45,24	2,72
1	1.07 Enfermedad por VIH (SIDA)	12	0	12	28,57	1,72
1	1.01 Enfermedades infecciosas intestinales	3	1	4	9,52	0,57
1	1.06 Septicemia, excepto neonatal	0	3	3	7,14	0,43
1	1.02 Tuberculosis	1	1	2	4,76	0,29
1	1.05 Meningitis	1	1	2	4,76	0,29
1	TOTAL GRUPO	27	15	42	100	0
2	2.03 Tumor maligno De los organos digestivos y del peritoneo, excepto estómago y colon	6	20	26	16,35	3,72
2	2.14 Tumores malignos de otras localizaciones y de las no especificadas	12	9	21	13,21	3
2	2.01 Tumor maligno del estómago	8	8	16	10,06	2,29
2	2.02 Tumor maligno del colon, de la unión rectosigmoidea	8	8	16	10,06	2,29
2	2.04 Tumor maligno de la tráquea, los bronquios y el pulmón	9	6	15	9,43	2,15
2	2.11 Tumor maligno de otros organos genitourinarios	4	9	13	8,18	1,86
2	2.06 Tumor maligno de la mama de la mujer	0	12	12	7,55	1,72
2	2.12 Leucemia	4	7	11	6,92	1,57
2	2.1 Tumor maligno de la próstata	10	0	10	6,29	1,43
2	2.13 Tumor maligno del tejido linfático, de otros órganos hematopoyéticos y de tejidos	4	5	9	5,66	1,29
2	2.05 Tumor maligno de los órganos respiratorios e intratorácicos, excepto tráquea, bro	2	1	3	1,89	0,43
2	2.07 Tumor maligno del cuello del útero	0	3	3	1,89	0,43
2	2.15 Tumores: in situ, benignos y de comportamiento incierto o desconocido	0	2	2	1,26	0,29
2	2.08 Tumor maligno del cuerpo del útero	0	1	1	0,63	0,14
2	2.09 Tumor maligno del útero, parte no especificada	0	1	1	0,63	0,14
2	TOTAL GRUPO	67	92	159	100	0
3	3.03 Enfermedades isquémicas del corazón	60	61	121	45,83	17,31
3	3.07 Enfermedades cerebrovasculares	24	42	66	25	9,44
3	3.04 Enfermedad cardiopulmonar y enfermedades de la circulación pulmonar y otras forma	15	16	31	11,74	4,43
3	3.06 Insuficiencia cardíaca	4	13	17	6,44	2,43
3	3.02 Enfermedades hipertensivas	4	11	15	5,68	2,15
3	3.09 Las demás enfermedades del sistema circulatorio	0	10	10	3,79	1,43
3	3.01 Fiebre reumática aguda y enfermedades cardíacas reumáticas crónicas	0	3	3	1,14	0,43
3	3.08 Arteriosclerosis	0	1	1	0,38	0,14
3	TOTAL GRUPO	107	157	264	100	0
4	4.04 Trastornos respiratorios específicos del periodo perinatal	2	2	4	50	0,57
4	4.01 Feto o recién nacido afectados por ciertas afecciones maternas	1	0	1	12,5	0,14
4	4.03 Retardo del crecimiento fetal, desnutrición fetal, gestación corta y bajo peso al	1	0	1	12,5	0,14
4	4.05 Sepsis bacteriana del recién nacido	0	1	1	12,5	0,14
4	4.06 Resto de ciertas afecciones originadas en el periodo perinatal	0	1	1	12,5	0,14
4	TOTAL GRUPO	4	4	8	100	0
5	5.12 Agresiones (homicidios)	27	0	27	37,5	3,86
5	5.01 Accidentes de transporte de motor	15	5	20	27,78	2,86
5	5.11 Lesiones autoinflingidas intencionalmente (suicidios)	6	2	8	11,11	1,14
5	5.13 Eventos de intención no determinada	5	3	8	11,11	1,14
5	5.03 Caidas	3	3	6	8,33	0,86
5	5.06 Accidentes que obstruyen la respiración	1	1	2	2,78	0,29
5	5.08 Exposición al humo, fuego y llamas	1	0	1	1,39	0,14
5	TOTAL GRUPO	58	14	72	100	0
6	6.05 Enfermedades crónicas de las vías respiratorias inferiores	14	19	33	22,45	4,72
6	6.01 Diabetes mellitus	16	9	25	17,01	3,58
6	6.09 Resto de enfermedades del sistema digestivo	13	10	23	15,65	3,29
6	6.1 Enfermedades del sistema urinario	10	6	16	10,88	2,29

Mortalidad general de residencia en Bogotá localidad Teusaquillo 2000, por 6 grandes grupos desagregados Basada en lista 667 OPS

G_667	g_667	masc	fem	total	%667	%Edad
6	6.14 Resto de enfermedades	4	9	13	8,84	1,86
6	6.04 Enfermedades del sistema nervioso, excepto meningitis	4	6	10	6,8	1,43
6	6.02 Deficiencias nutricionales y anemias nutricionales	4	3	7	4,76	1
6	6.06 Resto de enfermedades del sistema respiratorio	2	4	6	4,08	0,86
6	6.08 Cirrosis y ciertas otras enfermedades crónicas del hígado	2	4	6	4,08	0,86
6	6.13 Malformaciones congénitas, deformidades y anomalías cromosómicas	4	1	5	3,4	0,72
6	6.12 Embarazo, parto y puerperio	0	2	2	1,36	0,29
6	6.07 Apendicitis, hernia de la cavidad abdominal y obstrucción intestinal	1	0	1	0,68	0,14
6	TOTAL GRUPO	74	73	147	100	0
	TOTAL LOCALIDAD	341	358	699	100	100

Mortalidad general de residencia en Bogotá localidad de Los Martires 2000, por 6 grandes grupos desagregados Basada en lista 667 OPS

G_667	g_667	masc	fem	total	%667	%Edad
0	0 Signos, síntomas y afecciones mal definidas	12	4	16	100	2,77
0	TOTAL GRUPO	12	4	16	100	0
1	1.08 Infecciones respiratorias agudas	8	5	13	43,33	2,25
1	1.07 Enfermedad por VIH (SIDA)	10	0	10	33,33	1,73
1	1.01 Enfermedades infecciosas intestinales	1	1	2	6,67	0,35
1	1.02 Tuberculosis	2	0	2	6,67	0,35
1	1.05 Meningitis	1	0	1	3,33	0,17
1	1.06 Septicemia, excepto neonatal	0	1	1	3,33	0,17
1	1.09 Resto de ciertas enfermedades infecciosas y parasitarias	1	0	1	3,33	0,17
1	TOTAL GRUPO	23	7	30	100	0
2	2.01 Tumor maligno del estómago	9	11	20	19,23	3,47
2	2.14 Tumores malignos de otras localizaciones y de las no especificadas	5	11	16	15,38	2,77
2	2.03 Tumor maligno De los organos digestivos y del peritoneo, excepto estómago y colon	5	9	14	13,46	2,43
2	2.02 Tumor maligno del colon, de la unión rectosmoidea	4	6	10	9,62	1,73
2	2.04 Tumor maligno de la tráquea, los bronquios y el pulmón	7	3	10	9,62	1,73
2	2.13 Tumor maligno del tejido linfático, de otros órganos hematopoyéticos y de tejidos	6	2	8	7,69	1,39
2	2.06 Tumor maligno de la mama de la mujer	1	5	6	5,77	1,04
2	2.11 Tumor maligno de otros organos genitourinarios	2	3	5	4,81	0,87
2	2.12 Leucemia	1	4	5	4,81	0,87
2	2.1 Tumor maligno de la próstata	4	0	4	3,85	0,69
2	2.07 Tumor maligno del cuello del útero	0	2	2	1,92	0,35
2	2.05 Tumor maligno de los órganos respiratorios e intratorácicos, excepto tráquea, bro	0	1	1	0,96	0,17
2	2.08 Tumor maligno del cuerpo del útero	0	1	1	0,96	0,17
2	2.09 Tumor maligno del útero, parte no especificada	0	1	1	0,96	0,17
2	2.15 Tumores: in situ, benignos y de comportamiento incierto o desconocido	0	1	1	0,96	0,17
2	TOTAL GRUPO	44	60	104	100	0
3	3.03 Enfermedades isquemicas del corazón	41	39	80	42,11	13,86
3	3.07 Enfermedades cerebrovasculares	20	26	46	24,21	7,97
3	3.04 Enfermedad cardiopulmonar y enfermedades de la circulación pulmonar y otras forma	9	12	21	11,05	3,64
3	3.02 Enfermedades hipertensivas	9	11	20	10,53	3,47
3	3.06 Insuficiencia cardiaca	2	8	10	5,26	1,73
3	3.09 Las demás enfermedades del sistema circulatorio	5	5	10	5,26	1,73
3	3.08 Arteriosclerosis	2	1	3	1,58	0,52
3	TOTAL GRUPO	88	102	190	100	0
4	4.04 Trastornos respiratorios específicos del periodo perinatal	4	6	10	50	1,73
4	4.06 Resto de ciertas afecciones originadas en el período perinatal	3	2	5	25	0,87
4	4.05 Sepsis bacteriana del recién nacido	1	2	3	15	0,52
4	4.01 Feto o recién nacido afectados por ciertas afecciones maternas	0	1	1	5	0,17
4	4.03 Retardo del crecimiento fetal, desnutrición fetal, gestación corta y bajo peso al	0	1	1	5	0,17
4	TOTAL GRUPO	8	12	20	100	0
5	5.12 Agresiones (homicidios)	43	1	44	44,44	7,63
5	5.01 Accidentes de transporte de motor	14	6	20	20,2	3,47
5	5.11 Lesiones autoinflingidas intencionalmente (suicidios)	10	3	13	13,13	2,25
5	5.13 Eventos de intención no determinada	4	4	8	8,08	1,39
5	5.06 Accidentes que obstruyen la respiración	2	3	5	5,05	0,87
5	5.03 Caidas	2	2	4	4,04	0,69
5	5.09 Envenenamiento accidental por y exposición a sustancias nocivas	2	1	3	3,03	0,52
5	5.05 Ahogamiento y sumersión accidentales	1	0	1	1,01	0,17
5	5.08 Exposición al humo, fuego y llamas	0	1	1	1,01	0,17
5	TOTAL GRUPO	78	21	99	100	0
6	6.01 Diabetes mellitus	12	12	24	20,34	4,16
6	6.05 Enfermedades crónicas de las vías respiratorias inferiores	15	6	21	17,8	3,64

Mortalidad general de residencia en Bogotá localidad de Los Martires 2000, por 6 grandes grupos desagregados Basada en lista 667 OPS

G_667	g_667	masc	fem	total	%667	%Edad
6	6.09 Resto de enfermedades del sistema digestivo	12	9	21	17,8	3,64
6	6.1 Enfermedades del sistema urinario	2	8	10	8,47	1,73
6	6.04 Enfermedades del sistema nervioso, excepto meningitis	3	6	9	7,63	1,56
6	6.14 Resto de enfermedades	5	4	9	7,63	1,56
6	6.13 Malformaciones congénitas, deformidades y anomalías cromosómicas	3	4	7	5,93	1,21
6	6.06 Resto de enfermedades del sistema respiratorio	5	1	6	5,08	1,04
6	6.08 Cirrosis y ciertas otras enfermedades crónicas del hígado	2	2	4	3,39	0,69
6	6.07 Apendicitis, hernia de la cavidad abdominal y obstrucción intestinal	0	3	3	2,54	0,52
6	6.02 Deficiencias nutricionales y anemias nutricionales	1	1	2	1,69	0,35
6	6.12 Embarazo, parto y puerperio	0	2	2	1,69	0,35
6	TOTAL GRUPO	60	58	118	100	0
	TOTAL LOCALIDAD	313	264	577	100	100

Mortalidad general de residencia en Bogotá Localidad Antonio Nariño 2000, por 6 grandes grupos desagregados Basada en lista 667 OPS

G_667	g_667	masc	fem	total	%667	%Edad
0	0 Signos, síntomas y afecciones mal definidas	3	1	4	100	0,97
0	TOTAL GRUPO	3	1	4	100	0
1	1.08 Infecciones respiratorias agudas	6	8	14	56	3,39
1	1.07 Enfermedad por VIH (SIDA)	7	1	8	32	1,94
1	1.01 Enfermedades infecciosas intestinales	0	2	2	8	0,48
1	1.05 Meningitis	1	0	1	4	0,24
1	TOTAL GRUPO	14	11	25	100	0
2	2.01 Tumor maligno del estómago	7	8	15	17,24	3,63
2	2.03 Tumor maligno De los organos digestivos y del peritoneo, excepto estómago y colon	5	9	14	16,09	3,39
2	2.06 Tumor maligno de la mama de la mujer	0	10	10	11,49	2,42
2	2.14 Tumores malignos de otras localizaciones y de las no especificadas	2	8	10	11,49	2,42
2	2.1 Tumor maligno de la próstata	6	0	6	6,9	1,45
2	2.12 Leucemia	4	2	6	6,9	1,45
2	2.13 Tumor maligno del tejido linfático, de otros órganos hematopoyéticos y de tejidos	2	4	6	6,9	1,45
2	2.02 Tumor maligno del colon, de la unión rectosigmoidea	4	0	4	4,6	0,97
2	2.04 Tumor maligno de la tráquea, los bronquios y el pulmón	1	3	4	4,6	0,97
2	2.07 Tumor maligno del cuello del útero	0	4	4	4,6	0,97
2	2.11 Tumor maligno de otros organos genitourinarios	1	3	4	4,6	0,97
2	2.05 Tumor maligno de los órganos respiratorios e intratorácicos, excepto tráquea, bro	1	0	1	1,15	0,24
2	2.08 Tumor maligno del cuerpo del útero	0	1	1	1,15	0,24
2	2.09 Tumor maligno del útero, parte no especificada	0	1	1	1,15	0,24
2	2.15 Tumores: in situ, benignos y de comportamiento incierto o desconocido	1	0	1	1,15	0,24
2	TOTAL GRUPO	34	53	87	100	0
3	3.03 Enfermedades isquémicas del corazón	29	27	56	41,18	13,56
3	3.07 Enfermedades cerebrovasculares	10	16	26	19,12	6,3
3	3.04 Enfermedad cardiopulmonar y enfermedades de la circulación pulmonar y otras forma	8	10	18	13,24	4,36
3	3.02 Enfermedades hipertensivas	3	12	15	11,03	3,63
3	3.06 Insuficiencia cardiaca	4	6	10	7,35	2,42
3	3.09 Las demás enfermedades del sistema circulatorio	6	2	8	5,88	1,94
3	3.08 Arteriosclerosis	1	2	3	2,21	0,73
3	TOTAL GRUPO	61	75	136	100	0
4	4.04 Trastornos respiratorios específicos del periodo perinatal	4	3	7	50	1,69
4	4.02 Feto o recién nacido afectados por complicaciones obstétricas y traumatismo del n	2	0	2	14,29	0,48
4	4.03 Retardo del crecimiento fetal, desnutrición fetal, gestación corta y bajo peso al	0	2	2	14,29	0,48
4	4.06 Resto de ciertas afecciones originadas en el período perinatal	2	0	2	14,29	0,48
4	4.05 Sepsis bacteriana del recién nacido	1	0	1	7,14	0,24
4	TOTAL GRUPO	9	5	14	100	0
5	5.12 Agresiones (homicidios)	27	2	29	51,79	7,02
5	5.01 Accidentes de transporte de motor	6	4	10	17,86	2,42
5	5.11 Lesiones autoinflingidas intencionalmente (suicidios)	3	1	4	7,14	0,97
5	5.13 Eventos de intención no determinada	4	0	4	7,14	0,97
5	5.03 Caídas	1	2	3	5,36	0,73
5	5.1 Los demás accidentes	1	2	3	5,36	0,73
5	5.06 Accidentes que obstruyen la respiración	1	1	2	3,57	0,48
5	5.09 Envenenamiento accidental por y exposición a sustancias nocivas	1	0	1	1,79	0,24
5	TOTAL GRUPO	44	12	56	100	0
6	6.05 Enfermedades crónicas de las vías respiratorias inferiores	11	11	22	24,18	5,33
6	6.01 Diabetes mellitus	6	10	16	17,58	3,87
6	6.09 Resto de enfermedades del sistema digestivo	6	9	15	16,48	3,63
6	6.14 Resto de enfermedades	4	7	11	12,09	2,66
6	6.1 Enfermedades del sistema urinario	1	8	9	9,89	2,18
6	6.13 Malformaciones congénitas, deformidades y anomalías cromosómicas	3	2	5	5,49	1,21

Mortalidad general de residencia en Bogotá localidad Antonio Nariño 2000, por 6 grandes grupos desagregados Basada en lista 667 OPS

G_667	g_667	masc	fem	total	%667	%Edad
6	6.06 Resto de enfermedades del sistema respiratorio	1	3	4	4,4	0,97
6	6.08 Cirrosis y ciertas otras enfermedades crónicas del hígado	3	1	4	4,4	0,97
6	6.04 Enfermedades del sistema nervioso, excepto meningitis	3	0	3	3,3	0,73
6	6.02 Deficiencias nutricionales y anemias nutricionales	1	0	1	1,1	0,24
6	6.11 Hiperplasia de la próstata	1	0	1	1,1	0,24
6	TOTAL GRUPO	40	51	91	100	0
	TOTAL LOCALIDAD	205	208	413	100	100

Mortalidad general de residencia en Bogotá localidad Puente Aranda 2000, por 6 grandes grupos desagregados Basada en lista 667 OPS

G_667	g_667	masc	fem	total	%667	%Edad
0	0 Signos, síntomas y afecciones mal definidas	15	5	20	100	1,68
0	TOTAL GRUPO	15	5	20	100	0
1	1.08 Infecciones respiratorias agudas	21	19	40	51,28	3,37
1	1.07 Enfermedad por VIH (SIDA)	15	2	17	21,79	1,43
1	1.06 Septicemia, excepto neonatal	3	3	6	7,69	0,51
1	1.02 Tuberculosis	3	1	4	5,13	0,34
1	1.09 Resto de ciertas enfermedades infecciosas y parasitarias	2	2	4	5,13	0,34
1	1.05 Meningitis	3	0	3	3,85	0,25
1	1.01 Enfermedades infecciosas intestinales	1	1	2	2,56	0,17
1	1.03 Ciertas enfermedades transmitidas por vectores y rabia	0	1	1	1,28	0,08
1	1.04 Ciertas enfermedades inmunoprevenibles	0	1	1	1,28	0,08
1	TOTAL GRUPO	48	30	78	100	0
2	2.03 Tumor maligno De los organos digestivos y del peritoneo, excepto estómago y colon	21	21	42	17,07	3,54
2	2.14 Tumores malignos de otras localizaciones y de las no especificadas	17	21	38	15,45	3,2
2	2.01 Tumor maligno del estómago	21	13	34	13,82	2,86
2	2.04 Tumor maligno de la tráquea, los bronquios y el pulmón	10	10	20	8,13	1,68
2	2.06 Tumor maligno de la mama de la mujer	0	19	19	7,72	1,6
2	2.11 Tumor maligno de otros organos genitourinarios	7	12	19	7,72	1,6
2	2.02 Tumor maligno del colon, de la unión rectosgmoidea	7	10	17	6,91	1,43
2	2.1 Tumor maligno de la próstata	16	0	16	6,5	1,35
2	2.12 Leucemia	4	8	12	4,88	1,01
2	2.07 Tumor maligno del cuello del útero	0	10	10	4,07	0,84
2	2.13 Tumor maligno del tejido linfático, de otros órganos hematopoyéticos y de tejidos	3	5	8	3,25	0,67
2	2.15 Tumores: in situ, benignos y de comportamiento incierto o desconocido	2	2	4	1,63	0,34
2	2.05 Tumor maligno de los órganos respiratorios e intratorácicos, excepto tráquea, bro	2	1	3	1,22	0,25
2	2.09 Tumor maligno del útero, parte no especificada	0	3	3	1,22	0,25
2	2.08 Tumor maligno del cuerpo del útero	0	1	1	0,41	0,08
2	TOTAL GRUPO	110	136	246	100	0
3	3.03 Enfermedades isquémicas del corazón	78	69	147	40,38	12,38
3	3.07 Enfermedades cerebrovasculares	51	52	103	28,3	8,68
3	3.02 Enfermedades hipertensivas	23	19	42	11,54	3,54
3	3.04 Enfermedad cardiopulmonar y enfermedades de la circulación pulmonar y otras forma	19	18	37	10,16	3,12
3	3.06 Insuficiencia cardiaca	9	7	16	4,4	1,35
3	3.09 Las demás enfermedades del sistema circulatorio	7	8	15	4,12	1,26
3	3.08 Arteriosclerosis	1	2	3	0,82	0,25
3	3.01 Fiebre reumática aguda y enfermedades cardiacas reumáticas crónicas	0	1	1	0,27	0,08
3	TOTAL GRUPO	188	176	364	100	0
4	4.04 Trastornos respiratorios específicos del periodo perinatal	11	3	14	37,84	1,18
4	4.06 Resto de ciertas afecciones originadas en el período perinatal	5	7	12	32,43	1,01
4	4.05 Sepsis bacteriana del recién nacido	0	5	5	13,51	0,42
4	4.02 Feto o recién nacido afectados por complicaciones obstétricas y traumatismo del n	3	1	4	10,81	0,34
4	4.03 Retardo del crecimiento fetal, desnutrición fetal, gestación corta y bajo peso al	2	0	2	5,41	0,17
4	TOTAL GRUPO	21	16	37	100	0
5	5.12 Agresiones (homicidios)	91	11	102	56,67	8,59
5	5.01 Accidentes de transporte de motor	23	11	34	18,89	2,86
5	5.13 Eventos de intención no determinada	15	1	16	8,89	1,35
5	5.11 Lesiones autoinflingidas intencionalmente (suicidios)	9	4	13	7,22	1,1
5	5.06 Accidentes que obstruyen la respiración	4	4	8	4,44	0,67
5	5.03 Caídas	4	0	4	2,22	0,34
5	5.1 Los demás accidentes	1	1	2	1,11	0,17
5	5.08 Exposición al humo, fuego y llamas	1	0	1	0,56	0,08
5	TOTAL GRUPO	148	32	180	100	0

Mortalidad general de residencia en Bogotá localidad Puente Aranda 2000, por 6 grandes grupos desagregados Basada en lista 667 OPS

G_667	g_667	masc	fem	total	%667	%Edad
6	6.01 Diabetes mellitus	23	27	50	19,08	4,21
6	6.05 Enfermedades crónicas de las vías respiratorias inferiores	28	17	45	17,18	3,79
6	6.09 Resto de enfermedades del sistema digestivo	14	22	36	13,74	3,03
6	6.13 Malformaciones congénitas, deformidades y anomalías cromosómicas	12	11	23	8,78	1,94
6	6.1 Enfermedades del sistema urinario	13	8	21	8,02	1,77
6	6.14 Resto de enfermedades	11	7	18	6,87	1,52
6	6.02 Deficiencias nutricionales y anemias nutricionales	5	11	16	6,11	1,35
6	6.06 Resto de enfermedades del sistema respiratorio	9	6	15	5,73	1,26
6	6.08 Cirrosis y ciertas otras enfermedades crónicas del hígado	11	4	15	5,73	1,26
6	6.07 Apendicitis, hernia de la cavidad abdominal y obstrucción intestinal	6	5	11	4,2	0,93
6	6.04 Enfermedades del sistema nervioso, excepto meningitis	5	5	10	3,82	0,84
6	6.12 Embarazo, parto y puerperio	0	2	2	0,76	0,17
6	TOTAL GRUPO	137	125	262	100	0
	TOTAL LOCALIDAD	667	520	1187	100	100

Mortalidad general de residencia en Bogotá localidad de La Candelaria 2000, por 6 grandes grupos desagregados Basada en lista 667 OPS

G_667	g_667	masc	fem	total	%667	%Edad
0	0 Signos, síntomas y afecciones mal definidas	0	2	2	100	2,15
0	TOTAL GRUPO	0	2	2	100	0
1	1.07 Enfermedad por VIH (SIDA)	1	1	2	33,33	2,15
1	1.02 Tuberculosis	1	0	1	16,67	1,08
1	1.06 Septicemia, excepto neonatal	0	1	1	16,67	1,08
1	1.08 Infecciones respiratorias agudas	1	0	1	16,67	1,08
1	1.09 Resto de ciertas enfermedades infecciosas y parasitarias	1	0	1	16,67	1,08
1	TOTAL GRUPO	4	2	6	100	0
2	2.14 Tumores malignos de otras localizaciones y de las no especificadas	2	4	6	31,58	6,45
2	2.01 Tumor maligno del estómago	1	1	2	10,53	2,15
2	2.03 Tumor maligno De los organos digestivos y del peritoneo, excepto estómago y colon	2	0	2	10,53	2,15
2	2.04 Tumor maligno de la tráquea, los bronquios y el pulmón	2	0	2	10,53	2,15
2	2.06 Tumor maligno de la mama de la mujer	0	2	2	10,53	2,15
2	2.11 Tumor maligno de otros organos genitourinarios	0	2	2	10,53	2,15
2	2.13 Tumor maligno del tejido linfático, de otros órganos hematopoyéticos y de tejidos	0	2	2	10,53	2,15
2	2.1 Tumor maligno de la próstata	1	0	1	5,26	1,08
2	TOTAL GRUPO	8	11	19	100	0
3	3.03 Enfermedades isquémicas del corazón	6	7	13	44,83	13,98
3	3.07 Enfermedades cerebrovasculares	3	4	7	24,14	7,53
3	3.02 Enfermedades hipertensivas	1	2	3	10,34	3,23
3	3.04 Enfermedad cardiopulmonar y enfermedades de la circulación pulmonar y otras forma	1	1	2	6,9	2,15
3	3.01 Fiebre reumática aguda y enfermedades cardíacas reumáticas crónicas	1	0	1	3,45	1,08
3	3.06 Insuficiencia cardíaca	1	0	1	3,45	1,08
3	3.08 Arteriosclerosis	0	1	1	3,45	1,08
3	3.09 Las demás enfermedades del sistema circulatorio	0	1	1	3,45	1,08
3	TOTAL GRUPO	13	16	29	100	0
4	4.04 Trastornos respiratorios específicos del periodo perinatal	0	2	2	66,67	2,15
4	4.02 Feto o recién nacido afectados por complicaciones obstétricas y traumatismo del n	1	0	1	33,33	1,08
4	TOTAL GRUPO	1	2	3	100	0
5	5.12 Agresiones (homicidios)	8	1	9	52,94	9,68
5	5.01 Accidentes de transporte de motor	3	2	5	29,41	5,38
5	5.13 Eventos de intención no determinada	0	2	2	11,76	2,15
5	5.03 Caídas	1	0	1	5,88	1,08
5	TOTAL GRUPO	12	5	17	100	0
6	6.09 Resto de enfermedades del sistema digestivo	2	2	4	23,53	4,3
6	6.14 Resto de enfermedades	4	0	4	23,53	4,3
6	6.01 Diabetes mellitus	1	1	2	11,76	2,15
6	6.04 Enfermedades del sistema nervioso, excepto meningitis	2	0	2	11,76	2,15
6	6.05 Enfermedades crónicas de las vías respiratorias inferiores	1	1	2	11,76	2,15
6	6.02 Deficiencias nutricionales y anemias nutricionales	1	0	1	5,88	1,08
6	6.1 Enfermedades del sistema urinario	0	1	1	5,88	1,08
6	6.12 Embarazo, parto y puerperio	0	1	1	5,88	1,08
6	TOTAL GRUPO	11	6	17	100	0
	TOTAL LOCALIDAD	49	44	93	100	100

Mortalidad general de residencia en Bogotá localidad Rafael Uribe 2000, por 6 grandes grupos desagregados Basada en lista 667 OPS

G_667	g_667	masc	fem	total	%667	%Edad
0	0 Signos, síntomas y afecciones mal definidas	13	8	21	100	1,3
0	TOTAL GRUPO	13	8	21	100	0
1	1.08 Infecciones respiratorias agudas	36	33	69	55,65	4,27
1	1.07 Enfermedad por VIH (SIDA)	16	3	19	15,32	1,18
1	1.01 Enfermedades infecciosas intestinales	7	3	10	8,06	0,62
1	1.02 Tuberculosis	7	1	8	6,45	0,5
1	1.06 Septicemia, excepto neonatal	1	6	7	5,65	0,43
1	1.05 Meningitis	3	2	5	4,03	0,31
1	1.09 Resto de ciertas enfermedades infecciosas y parasitarias	2	3	5	4,03	0,31
1	1.03 Ciertas enfermedades transmitidas por vectores y rabia	0	1	1	0,81	0,06
1	TOTAL GRUPO	72	52	124	100	0
2	2.03 Tumor maligno De los organos digestivos y del peritoneo, excepto estómago y colon	15	34	49	17,5	3,03
2	2.01 Tumor maligno del estómago	23	25	48	17,14	2,97
2	2.14 Tumores malignos de otras localizaciones y de las no especificadas	26	12	38	13,57	2,35
2	2.06 Tumor maligno de la mama de la mujer	0	19	19	6,79	1,18
2	2.07 Tumor maligno del cuello del útero	0	19	19	6,79	1,18
2	2.1 Tumor maligno de la próstata	19	0	19	6,79	1,18
2	2.04 Tumor maligno de la tráquea, los bronquios y el pulmón	12	6	18	6,43	1,11
2	2.12 Leucemia	11	7	18	6,43	1,11
2	2.11 Tumor maligno de otros organos genitourinarios	6	8	14	5	0,87
2	2.02 Tumor maligno del colon, de la unión rectosigmoidea	3	10	13	4,64	0,8
2	2.13 Tumor maligno del tejido linfático, de otros órganos hematopoyéticos y de tejidos	6	4	10	3,57	0,62
2	2.15 Tumores: in situ, benignos y de comportamiento incierto o desconocido	4	2	6	2,14	0,37
2	2.05 Tumor maligno de los órganos respiratorios e intratorácicos, excepto tráquea, bro	3	1	4	1,43	0,25
2	2.08 Tumor maligno del cuerpo del útero	0	3	3	1,07	0,19
2	2.09 Tumor maligno del útero, parte no especificada	0	2	2	0,71	0,12
2	TOTAL GRUPO	128	152	280	100	0
3	3.03 Enfermedades isquemicas del corazón	114	81	195	42,03	12,07
3	3.07 Enfermedades cerebrovasculares	40	64	104	22,41	6,44
3	3.04 Enfermedad cardiopulmonar y enfermedades de la circulación pulmonar y otras forma	30	27	57	12,28	3,53
3	3.02 Enfermedades hipertensivas	26	29	55	11,85	3,4
3	3.06 Insuficiencia cardiaca	15	16	31	6,68	1,92
3	3.09 Las demás enfermedades del sistema circulatorio	9	7	16	3,45	0,99
3	3.08 Arteriosclerosis	3	2	5	1,08	0,31
3	3.01 Fiebre reumática aguda y enfermedades cardiacas reumáticas crónicas	1	0	1	0,22	0,06
3	TOTAL GRUPO	238	226	464	100	0
4	4.04 Trastornos respiratorios específicos del periodo perinatal	25	15	40	51,28	2,48
4	4.06 Resto de ciertas afecciones originadas en el período perinatal	10	7	17	21,79	1,05
4	4.05 Sepsis bacteriana del recién nacido	8	3	11	14,1	0,68
4	4.02 Feto o recién nacido afectados por complicaciones obstétricas y traumatismo del n	2	4	6	7,69	0,37
4	4.01 Feto o recién nacido afectados por ciertas afecciones maternas	2	0	2	2,56	0,12
4	4.03 Retardo del crecimiento fetal, desnutrición fetal, gestación corta y bajo peso al	1	1	2	2,56	0,12
4	TOTAL GRUPO	48	30	78	100	0
5	5.12 Agresiones (homicidios)	145	9	154	55,4	9,53
5	5.01 Accidentes de transporte de motor	43	11	54	19,42	3,34
5	5.11 Lesiones autoinflingidas intencionalmente (suicidios)	15	6	21	7,55	1,3
5	5.13 Eventos de intención no determinada	18	2	20	7,19	1,24
5	5.03 Caidas	10	2	12	4,32	0,74
5	5.06 Accidentes que obstruyen la respiración	7	4	11	3,96	0,68
5	5.1 Los demás accidentes	2	0	2	0,72	0,12
5	5.04 Accidentes por disparo de arma de fuego	0	1	1	0,36	0,06
5	5.05 Ahogamiento y sumersión accidentales	0	1	1	0,36	0,06

Mortalidad general de residencia en Bogotá localidad Rafael Uribe 2000, por 6 grandes grupos desagregados Basada en lista 667 OPS

G_667	g_667	masc	fem	total	%667	%Edad
5	5.07 Exposición a la corriente eléctrica	1	0	1	0,36	0,06
5	5.08 Exposición al humo, fuego y llamas	0	1	1	0,36	0,06
5	TOTAL GRUPO	241	37	278	100	0
6	6.05 Enfermedades crónicas de las vías respiratorias inferiores	42	27	69	18,6	4,27
6	6.01 Diabetes mellitus	25	38	63	16,98	3,9
6	6.09 Resto de enfermedades del sistema digestivo	30	29	59	15,9	3,65
6	6.13 Malformaciones congénitas, deformidades y anomalías cromosómicas	17	17	34	9,16	2,1
6	6.14 Resto de enfermedades	11	23	34	9,16	2,1
6	6.1 Enfermedades del sistema urinario	12	20	32	8,63	1,98
6	6.06 Resto de enfermedades del sistema respiratorio	10	12	22	5,93	1,36
6	6.08 Cirrosis y ciertas otras enfermedades crónicas del hígado	8	8	16	4,31	0,99
6	6.04 Enfermedades del sistema nervioso, excepto meningitis	8	7	15	4,04	0,93
6	6.12 Embarazo, parto y puerperio	0	12	12	3,23	0,74
6	6.02 Deficiencias nutricionales y anemias nutricionales	2	7	9	2,43	0,56
6	6.07 Apendicitis, hernia de la cavidad abdominal y obstrucción intestinal	3	2	5	1,35	0,31
6	6.11 Hiperplasia de la próstata	1	0	1	0,27	0,06
6	TOTAL GRUPO	169	202	371	100	0
	TOTAL LOCALIDAD	909	707	1616	100	100

Mortalidad general de residencia en Bogotá localidad Ciudad Bolívar 2000, por 6 grandes grupos desagregados Basada en lista 667 OPS

G_667	g_667	masc	fem	total	%667	%Edad
0	0 Signos, síntomas y afecciones mal definidas	24	19	43	100	2,38
0	TOTAL GRUPO	24	19	43	100	0
1	1.08 Infecciones respiratorias agudas	54	37	91	56,88	5,04
1	1.07 Enfermedad por VIH (SIDA)	17	5	22	13,75	1,22
1	1.01 Enfermedades infecciosas intestinales	11	8	19	11,88	1,05
1	1.02 Tuberculosis	4	6	10	6,25	0,55
1	1.06 Septicemia, excepto neonatal	5	3	8	5	0,44
1	1.09 Resto de ciertas enfermedades infecciosas y parasitarias	4	1	5	3,13	0,28
1	1.04 Ciertas enfermedades inmunoprevenibles	1	1	2	1,25	0,11
1	1.05 Meningitis	2	0	2	1,25	0,11
1	1.03 Ciertas enfermedades transmitidas por vectores y rabia	1	0	1	0,63	0,06
1	TOTAL GRUPO	99	61	160	100	0
2	2.01 Tumor maligno del estómago	28	16	44	17,81	2,44
2	2.14 Tumores malignos de otras localizaciones y de las no especificadas	20	22	42	17	2,33
2	2.03 Tumor maligno De los organos digestivos y del peritoneo, excepto estómago y colon	18	16	34	13,77	1,88
2	2.06 Tumor maligno de la mama de la mujer	2	17	19	7,69	1,05
2	2.12 Leucemia	15	4	19	7,69	1,05
2	2.07 Tumor maligno del cuello del útero	0	16	16	6,48	0,89
2	2.11 Tumor maligno de otros organos genitourinarios	5	10	15	6,07	0,83
2	2.04 Tumor maligno de la tráquea, los bronquios y el pulmón	6	6	12	4,86	0,67
2	2.13 Tumor maligno del tejido linfático, de otros órganos hematopoyéticos y de tejidos	6	4	10	4,05	0,55
2	2.15 Tumores: in situ, benignos y de comportamiento incierto o desconocido	3	7	10	4,05	0,55
2	2.02 Tumor maligno del colon, de la unión rectosigmoidea	2	7	9	3,64	0,5
2	2.1 Tumor maligno de la próstata	8	0	8	3,24	0,44
2	2.09 Tumor maligno del útero, parte no especificada	0	5	5	2,02	0,28
2	2.05 Tumor maligno de los órganos respiratorios e intratorácicos, excepto tráquea, bro	3	0	3	1,21	0,17
2	2.08 Tumor maligno del cuerpo del útero	0	1	1	0,4	0,06
2	TOTAL GRUPO	116	131	247	100	0
3	3.03 Enfermedades isquémicas del corazón	72	68	140	35,35	7,76
3	3.07 Enfermedades cerebrovasculares	49	75	124	31,31	6,87
3	3.02 Enfermedades hipertensivas	16	25	41	10,35	2,27
3	3.06 Insuficiencia cardiaca	17	21	38	9,6	2,11
3	3.04 Enfermedad cardiopulmonar y enfermedades de la circulación pulmonar y otras forma	18	12	30	7,58	1,66
3	3.09 Las demás enfermedades del sistema circulatorio	12	5	17	4,29	0,94
3	3.01 Fiebre reumática aguda y enfermedades cardiacas reumáticas crónicas	1	4	5	1,26	0,28
3	3.08 Arteriosclerosis	0	1	1	0,25	0,06
3	TOTAL GRUPO	185	211	396	100	0
4	4.04 Trastornos respiratorios específicos del periodo perinatal	43	36	79	64,23	4,38
4	4.05 Sepsis bacteriana del recién nacido	9	4	13	10,57	0,72
4	4.06 Resto de ciertas afecciones originadas en el período perinatal	9	4	13	10,57	0,72
4	4.02 Feto o recién nacido afectados por complicaciones obstétricas y traumatismo del n	7	4	11	8,94	0,61
4	4.03 Retardo del crecimiento fetal, desnutrición fetal, gestación corta y bajo peso al	2	2	4	3,25	0,22
4	4.01 Feto o recién nacido afectados por ciertas afecciones maternas	3	0	3	2,44	0,17
4	TOTAL GRUPO	73	50	123	100	0
5	5.12 Agresiones (homicidios)	278	16	294	64,33	16,3
5	5.01 Accidentes de transporte de motor	53	17	70	15,32	3,88
5	5.11 Lesiones autoinflingidas intencionalmente (suicidios)	23	8	31	6,78	1,72
5	5.13 Eventos de intención no determinada	22	6	28	6,13	1,55
5	5.03 Caidas	5	5	10	2,19	0,55
5	5.06 Accidentes que obstruyen la respiración	4	4	8	1,75	0,44
5	5.1 Los demás accidentes	5	3	8	1,75	0,44
5	5.05 Ahogamiento y sumersión accidentales	4	0	4	0,88	0,22

Mortalidad general de residencia en Bogotá localidad Ciudad Bolívar 2000, por 6 grandes grupos desagregados Basada en lista 667 OPS

G_667	g_667	masc	fem	total	%667	%Edad
5	5.08 Exposición al humo, fuego y llamas	4	0	4	0,88	0,22
5	TOTAL GRUPO	398	59	457	100	0
6	6.05 Enfermedades crónicas de las vías respiratorias inferiores	30	38	68	17,99	3,77
6	6.01 Diabetes mellitus	23	33	56	14,81	3,1
6	6.09 Resto de enfermedades del sistema digestivo	21	30	51	13,49	2,83
6	6.13 Malformaciones congénitas, deformidades y anomalías cromosómicas	24	24	48	12,7	2,66
6	6.1 Enfermedades del sistema urinario	16	21	37	9,79	2,05
6	6.06 Resto de enfermedades del sistema respiratorio	7	21	28	7,41	1,55
6	6.14 Resto de enfermedades	6	18	24	6,35	1,33
6	6.04 Enfermedades del sistema nervioso, excepto meningitis	12	10	22	5,82	1,22
6	6.02 Deficiencias nutricionales y anemias nutricionales	7	6	13	3,44	0,72
6	6.08 Cirrosis y ciertas otras enfermedades crónicas del hígado	8	4	12	3,17	0,67
6	6.12 Embarazo, parto y puerperio	0	10	10	2,65	0,55
6	6.07 Apendicitis, hernia de la cavidad abdominal y obstrucción intestinal	5	2	7	1,85	0,39
6	6.03 Trastornos mentales y del comportamiento	1	0	1	0,26	0,06
6	6.11 Hiperplasia de la próstata	1	0	1	0,26	0,06
6	TOTAL GRUPO	161	217	378	100	0
	TOTAL LOCALIDAD	1056	748	1804	100	100

Mortalidad general de residencia en Bogotá localidad Sumapaz 2000, por 6 grandes grupos desagregados Basada en lista 667 OPS

G_667	g_667	masc	fem	total	%667	%Edad
3	3.02 Enfermedades hipertensivas	0	1	1	100	50
3	TOTAL GRUPO	0	1	1	100	0
5	5.12 Agresiones (homicidios)	1	0	1	100	50
5	TOTAL GRUPO	1	0	1	100	0
	TOTAL LOCALIDAD	1	1	2	100	100

Mortalidad general de residencia en Bogotá si dato de localidad 2000, por 6 grandes grupos desagregados Basada en lista 667 OPS

G_667	g_667	masc	fem	total	%667	%Edad
0	0 Signos, síntomas y afecciones mal definidas	37	10	47	100	2,51
0	TOTAL GRUPO	37	10	47	100	0
1	1.08 Infecciones respiratorias agudas	31	23	54	44,26	2,88
1	1.07 Enfermedad por VIH (SIDA)	33	3	36	29,51	1,92
1	1.02 Tuberculosis	6	3	9	7,38	0,48
1	1.06 Septicemia, excepto neonatal	6	2	8	6,56	0,43
1	1.01 Enfermedades infecciosas intestinales	4	3	7	5,74	0,37
1	1.05 Meningitis	4	1	5	4,1	0,27
1	1.09 Resto de ciertas enfermedades infecciosas y parasitarias	1	1	2	1,64	0,11
1	1.03 Ciertas enfermedades transmitidas por vectores y rabia	1	0	1	0,82	0,05
1	TOTAL GRUPO	86	36	122	100	0
2	2.14 Tumores malignos de otras localizaciones y de las no especificadas	14	12	26	16,56	1,39
2	2.01 Tumor maligno del estómago	16	8	24	15,29	1,28
2	2.03 Tumor maligno De los organos digestivos y del peritoneo, excepto estómago y colon	6	11	17	10,83	0,91
2	2.12 Leucemia	14	2	16	10,19	0,85
2	2.11 Tumor maligno de otros organos genitourinarios	4	10	14	8,92	0,75
2	2.02 Tumor maligno del colon, de la unión rectosigmoidea	3	7	10	6,37	0,53
2	2.04 Tumor maligno de la tráquea, los bronquios y el pulmón	5	5	10	6,37	0,53
2	2.1 Tumor maligno de la próstata	10	0	10	6,37	0,53
2	2.07 Tumor maligno del cuello del útero	0	8	8	5,1	0,43
2	2.06 Tumor maligno de la mama de la mujer	0	6	6	3,82	0,32
2	2.13 Tumor maligno del tejido linfático, de otros órganos hematopoyéticos y de tejidos	3	3	6	3,82	0,32
2	2.15 Tumores: in situ, benignos y de comportamiento incierto o desconocido	1	4	5	3,18	0,27
2	2.05 Tumor maligno de los órganos respiratorios e intratorácicos, excepto tráquea, bro	3	1	4	2,55	0,21
2	2.09 Tumor maligno del útero, parte no especificada	0	1	1	0,64	0,05
2	TOTAL GRUPO	79	78	157	100	0
3	3.03 Enfermedades isquémicas del corazón	82	48	130	37,14	6,94
3	3.07 Enfermedades cerebrovasculares	45	59	104	29,71	5,55
3	3.04 Enfermedad cardiopulmonar y enfermedades de la circulación pulmonar y otras forma	18	19	37	10,57	1,97
3	3.02 Enfermedades hipertensivas	11	16	27	7,71	1,44
3	3.06 Insuficiencia cardiaca	17	4	21	6	1,12
3	3.09 Las demás enfermedades del sistema circulatorio	14	7	21	6	1,12
3	3.08 Arteriosclerosis	5	2	7	2	0,37
3	3.01 Fiebre reumática aguda y enfermedades cardiacas reumáticas crónicas	1	2	3	0,86	0,16
3	TOTAL GRUPO	193	157	350	100	0
4	4.04 Trastornos respiratorios específicos del periodo perinatal	18	12	30	51,72	1,6
4	4.06 Resto de ciertas afecciones originadas en el período perinatal	5	7	12	20,69	0,64
4	4.02 Feto o recién nacido afectados por complicaciones obstétricas y traumatismo del n	3	6	9	15,52	0,48
4	4.05 Sepsis bacteriana del recién nacido	3	0	3	5,17	0,16
4	4.01 Feto o recién nacido afectados por ciertas afecciones maternas	2	0	2	3,45	0,11
4	4.03 Retardo del crecimiento fetal, desnutrición fetal, gestación corta y bajo peso al	2	0	2	3,45	0,11
4	TOTAL GRUPO	33	25	58	100	0
5	5.12 Agresiones (homicidios)	323	31	354	44,19	18,89
5	5.01 Accidentes de transporte de motor	189	73	262	32,71	13,98
5	5.13 Eventos de intención no determinada	46	5	51	6,37	2,72
5	5.05 Ahogamiento y sumersión accidentales	28	9	37	4,62	1,97
5	5.11 Lesiones autoinflingidas intencionalmente (suicidios)	21	10	31	3,87	1,65
5	5.1 Los demás accidentes	13	7	20	2,5	1,07
5	5.02 Los demás accidentes de transporte y los no especificados	9	2	11	1,37	0,59
5	5.03 Caídas	10	1	11	1,37	0,59
5	5.06 Accidentes que obstruyen la respiración	5	4	9	1,12	0,48
5	5.04 Accidentes por disparo de arma de fuego	6	0	6	0,75	0,32

Mortalidad general de residencia en Bogotá si dato de localidad 2000, por 6 grandes grupos desagregados Basada en lista 667 OPS

G_667	g_667	masc	fem	total	%667	%Edad
5	5.07 Exposición a la corriente eléctrica	6	0	6	0,75	0,32
5	5.08 Exposición al humo, fuego y llamas	2	0	2	0,25	0,11
5	5.14 Las demás causas externas	1	0	1	0,12	0,05
5	TOTAL GRUPO	659	142	801	100	0
6	6.01 Diabetes mellitus	30	32	62	18,29	3,31
6	6.05 Enfermedades crónicas de las vías respiratorias inferiores	43	19	62	18,29	3,31
6	6.1 Enfermedades del sistema urinario	20	19	39	11,5	2,08
6	6.09 Resto de enfermedades del sistema digestivo	20	18	38	11,21	2,03
6	6.13 Malformaciones congénitas, deformidades y anomalías cromosómicas	17	16	33	9,73	1,76
6	6.14 Resto de enfermedades	14	12	26	7,67	1,39
6	6.06 Resto de enfermedades del sistema respiratorio	11	10	21	6,19	1,12
6	6.04 Enfermedades del sistema nervioso, excepto meningitis	4	11	15	4,42	0,8
6	6.08 Cirrosis y ciertas otras enfermedades crónicas del hígado	8	6	14	4,13	0,75
6	6.07 Apendicitis, hernia de la cavidad abdominal y obstrucción intestinal	8	3	11	3,24	0,59
6	6.02 Deficiencias nutricionales y anemias nutricionales	4	6	10	2,95	0,53
6	6.12 Embarazo, parto y puerperio	0	7	7	2,06	0,37
6	6.11 Hiperplasia de la próstata	1	0	1	0,29	0,05
6	TOTAL GRUPO	180	159	339	100	0
	TOTAL LOCALIDAD	1267	607	1874	100	100

MORTALIDAD GENERAL 6\67 2001

Mortalidad general de residencia en Bogotá localidad Usaquen 2001, por 6 grandes grupos desagregados Basada en lista 667 OPS

G_667	g_667	masc	fem	total	%667	%Edad
0	0 Signos, síntomas y afecciones mal definidas	19	12	31	100	2,17
0	TOTAL GRUPO	19	12	31	100	0
1	1.08 Infecciones respiratorias agudas	27	24	51	56,04	3,57
1	1.07 Enfermedad por VIH (SIDA)	12	1	13	14,29	0,91
1	1.01 Enfermedades infecciosas intestinales	4	3	7	7,69	0,49
1	1.06 Septicemia, excepto neonatal	5	2	7	7,69	0,49
1	1.09 Resto de ciertas enfermedades infecciosas y parasitarias	4	3	7	7,69	0,49
1	1.03 Ciertas enfermedades transmitidas por vectores y rabia	1	1	2	2,2	0,14
1	1.05 Meningitis	1	1	2	2,2	0,14
1	1.02 Tuberculosis	0	1	1	1,1	0,07
1	1.04 Ciertas enfermedades inmunoprevenibles	1	0	1	1,1	0,07
1	TOTAL GRUPO	55	36	91	100	0
2	2.14 Tumores malignos de otras localizaciones y de las no especificadas	31	30	61	18,48	4,27
2	2.03 Tumor maligno De los organos digestivos y del peritoneo, excepto estómago y colon	24	29	53	16,06	3,71
2	2.01 Tumor maligno del estómago	19	21	40	12,12	2,8
2	2.06 Tumor maligno de la mama de la mujer	0	31	31	9,39	2,17
2	2.04 Tumor maligno de la tráquea, los bronquios y el pulmón	15	9	24	7,27	1,68
2	2.1 Tumor maligno de la próstata	23	0	23	6,97	1,61
2	2.11 Tumor maligno de otros organos genitourinarios	6	17	23	6,97	1,61
2	2.13 Tumor maligno del tejido linfático, de otros órganos hematopoyéticos y de tejidos afines	7	14	21	6,36	1,47
2	2.02 Tumor maligno del colon, de la unión rectosigmoidea	7	8	15	4,55	1,05
2	2.12 Leucemia	4	11	15	4,55	1,05
2	2.15 Tumores: in situ, benignos y de comportamiento incierto o desconocido	3	7	10	3,03	0,7
2	2.07 Tumor maligno del cuello del útero	0	6	6	1,82	0,42
2	2.09 Tumor maligno del útero, parte no especificada	0	4	4	1,21	0,28
2	2.05 Tumor maligno de los órganos respiratorios e intratorácicos, excepto tráquea, bronquios y	1	2	3	0,91	0,21
2	2.08 Tumor maligno del cuerpo del útero	0	1	1	0,3	0,07
2	TOTAL GRUPO	140	190	330	100	0
3	3.03 Enfermedades isquémicas del corazón	122	98	220	48,25	15,41
3	3.07 Enfermedades cerebrovasculares	40	67	107	23,46	7,49
3	3.04 Enfermedad cardiopulmonar y enfermedades de la circulación pulmonar y otras formas de enf	18	27	45	9,87	3,15
3	3.02 Enfermedades hipertensivas	8	20	28	6,14	1,96
3	3.06 Insuficiencia cardiaca	9	17	26	5,7	1,82
3	3.09 Las demás enfermedades del sistema circulatorio	15	11	26	5,7	1,82
3	3.08 Arteriosclerosis	2	1	3	0,66	0,21
3	3.01 Fiebre reumática aguda y enfermedades cardiacas reumáticas crónicas	0	1	1	0,22	0,07
3	TOTAL GRUPO	214	242	456	100	0
4	4.04 Trastornos respiratorios específicos del periodo perinatal	10	10	20	54,05	1,4
4	4.06 Resto de ciertas afecciones originadas en el período perinatal	6	5	11	29,73	0,77
4	4.05 Sepsis bacteriana del recién nacido	4	0	4	10,81	0,28
4	4.02 Feto o recién nacido afectados por complicaciones obstétricas y traumatismo del nacimiento	1	0	1	2,7	0,07
4	4.03 Retardo del crecimiento fetal, desnutrición fetal, gestación corta y bajo peso al nacer	0	1	1	2,7	0,07
4	TOTAL GRUPO	21	16	37	100	0
5	5.12 Agresiones (homicidios)	54	4	58	41,43	4,06
5	5.01 Accidentes de transporte terrestre	22	11	33	23,57	2,31
5	5.13 Eventos de intención no determinada	12	6	18	12,86	1,26
5	5.11 Lesiones autoinflingidas intencionalmente (suicidios)	8	5	13	9,29	0,91
5	5.03 Caídas	8	0	8	5,71	0,56
5	5.06 Accidentes que obstruyen la respiración	1	3	4	2,86	0,28
5	5.1 Los demás accidentes	1	3	4	2,86	0,28
5	5.04 Accidentes por disparo de arma de fuego	1	0	1	0,71	0,07
5	5.08 Exposición al humo, fuego y llamas	0	1	1	0,71	0,07

Mortalidad general de residencia en Bogotá localidad Usaquén 2001, por 6 grandes grupos desagregados Basada en lista 667 OPS

G_667	g_667	masc	fem	total	%667	%Edad
5	TOTAL GRUPO	107	33	140	100	0
6	6.09 Resto de enfermedades del sistema digestivo	32	34	66	19,24	4,62
6	6.05 Enfermedades crónicas de las vías respiratorias inferiores	26	37	63	18,37	4,41
6	6.01 Diabetes mellitus	23	17	40	11,66	2,8
6	6.1 Enfermedades del sistema urinario	14	18	32	9,33	2,24
6	6.14 Resto de enfermedades	12	18	30	8,75	2,1
6	6.06 Resto de enfermedades del sistema respiratorio	9	19	28	8,16	1,96
6	6.13 Malformaciones congénitas, deformidades y anomalías cromosómicas	18	9	27	7,87	1,89
6	6.04 Enfermedades del sistema nervioso, excepto meningitis	13	9	22	6,41	1,54
6	6.08 Cirrosis y ciertas otras enfermedades crónicas del hígado	10	4	14	4,08	0,98
6	6.07 Apendicitis, hernia de la cavidad abdominal y obstrucción intestinal	6	2	8	2,33	0,56
6	6.02 Deficiencias nutricionales y anemias nutricionales	3	4	7	2,04	0,49
6	6.12 Embarazo, parto y puerperio	0	4	4	1,17	0,28
6	6.11 Hiperplasia de la próstata	2	0	2	0,58	0,14
6	TOTAL GRUPO	168	175	343	100	0
	TOTAL LOCALIDAD	724	704	1428	100	100

Mortalidad general de residencia en Bogotá localidad Chapinero 2001, por 6 grandes grupos desagregados Basada en lista 667 OPS

G_667	g_667	masc	fem	total	%667	%Edad
0	0 Signos, síntomas y afecciones mal definidas	12	5	17	100	2,83
0	TOTAL GRUPO	12	5	17	100	0
1	1.08 Infecciones respiratorias agudas	11	7	18	46,15	3
1	1.07 Enfermedad por VIH (SIDA)	13	1	14	35,9	2,33
1	1.01 Enfermedades infecciosas intestinales	2	0	2	5,13	0,33
1	1.06 Septicemia, excepto neonatal	2	0	2	5,13	0,33
1	1.09 Resto de ciertas enfermedades infecciosas y parasitarias	0	2	2	5,13	0,33
1	1.05 Meningitis	0	1	1	2,56	0,17
1	TOTAL GRUPO	28	11	39	100	0
2	2.14 Tumores malignos de otras localizaciones y de las no especificadas	14	9	23	18,55	3,83
2	2.03 Tumor maligno De los organos digestivos y del peritoneo, excepto estómago y colon	4	18	22	17,74	3,67
2	2.04 Tumor maligno de la tráquea, los bronquios y el pulmón	9	7	16	12,9	2,67
2	2.02 Tumor maligno del colon, de la unión rectosigmoidea	6	6	12	9,68	2
2	2.01 Tumor maligno del estómago	8	3	11	8,87	1,83
2	2.1 Tumor maligno de la próstata	9	0	9	7,26	1,5
2	2.06 Tumor maligno de la mama de la mujer	0	7	7	5,65	1,17
2	2.11 Tumor maligno de otros organos genitourinarios	2	4	6	4,84	1
2	2.12 Leucemia	4	1	5	4,03	0,83
2	2.09 Tumor maligno del útero, parte no especificada	0	4	4	3,23	0,67
2	2.13 Tumor maligno del tejido linfático, de otros órganos hematopoyéticos y de tejidos afines	2	2	4	3,23	0,67
2	2.15 Tumores: in situ, benignos y de comportamiento incierto o desconocido	2	1	3	2,42	0,5
2	2.07 Tumor maligno del cuello del útero	0	1	1	0,81	0,17
2	2.08 Tumor maligno del cuerpo del útero	0	1	1	0,81	0,17
2	TOTAL GRUPO	60	64	124	100	0
3	3.03 Enfermedades isquémicas del corazón	53	41	94	42,92	15,67
3	3.07 Enfermedades cerebrovasculares	22	34	56	25,57	9,33
3	3.09 Las demás enfermedades del sistema circulatorio	14	9	23	10,5	3,83
3	3.06 Insuficiencia cardiaca	5	15	20	9,13	3,33
3	3.04 Enfermedad cardiopulmonar y enfermedades de la circulación pulmonar y otras formas de enfe	3	13	16	7,31	2,67
3	3.02 Enfermedades hipertensivas	3	5	8	3,65	1,33
3	3.08 Arteriosclerosis	0	2	2	0,91	0,33
3	TOTAL GRUPO	100	119	219	100	0
4	4.04 Trastornos respiratorios específicos del periodo perinatal	2	3	5	62,5	0,83
4	4.06 Resto de ciertas afecciones originadas en el período perinatal	1	1	2	25	0,33
4	4.05 Sepsis bacteriana del recién nacido	1	0	1	12,5	0,17
4	TOTAL GRUPO	4	4	8	100	0
5	5.12 Agresiones (homicidios)	12	4	16	35,56	2,67
5	5.01 Accidentes de transporte terrestre	7	6	13	28,89	2,17
5	5.11 Lesiones autoinflingidas intencionalmente (suicidios)	4	1	5	11,11	0,83
5	5.03 Caidas	3	0	3	6,67	0,5
5	5.06 Accidentes que obstruyen la respiración	3	0	3	6,67	0,5
5	5.13 Eventos de intención no determinada	3	0	3	6,67	0,5
5	5.07 Exposición a la corriente eléctrica	1	0	1	2,22	0,17
5	5.1 Los demás accidentes	0	1	1	2,22	0,17
5	TOTAL GRUPO	33	12	45	100	0
6	6.05 Enfermedades crónicas de las vías respiratorias inferiores	12	18	30	20,27	5
6	6.09 Resto de enfermedades del sistema digestivo	11	18	29	19,59	4,83
6	6.14 Resto de enfermedades	4	18	22	14,86	3,67
6	6.01 Diabetes mellitus	7	14	21	14,19	3,5
6	6.1 Enfermedades del sistema urinario	6	7	13	8,78	2,17
6	6.04 Enfermedades del sistema nervioso, excepto meningitis	4	6	10	6,76	1,67
6	6.08 Cirrosis y ciertas otras enfermedades crónicas del hígado	3	3	6	4,05	1

Mortalidad general de residencia en Bogotá localidad Chapinero 2001, por 6 grandes grupos desagregados Basada en lista 667 OPS

G_667	g_667	masc	fem	total	%667	%Edad
6	6.06 Resto de enfermedades del sistema respiratorio	3	2	5	3,38	0,83
6	6.07 Apendicitis, hernia de la cavidad abdominal y obstrucción intestinal	1	4	5	3,38	0,83
6	6.12 Embarazo, parto y puerperio	0	3	3	2,03	0,5
6	6.13 Malformaciones congénitas, deformidades y anomalías cromosómicas	0	3	3	2,03	0,5
6	6.02 Deficiencias nutricionales y anemias nutricionales	0	1	1	0,68	0,17
6	TOTAL GRUPO	51	97	148	100	0
	TOTAL LOCALIDAD	288	312	600	100	100

Mortalidad general de residencia en Bogotá localidad Santa Fe 2001, por 6 grandes grupos desagregados Basada en lista 667 OPS

G_667	g_667	masc	fem	total	%667	%Edad
0	0 Signos, síntomas y afecciones mal definidas	21	10	31	100	3,95
0	TOTAL GRUPO	21	10	31	100	0
1	1.08 Infecciones respiratorias agudas	24	17	41	58,57	5,22
1	1.07 Enfermedad por VIH (SIDA)	15	1	16	22,86	2,04
1	1.02 Tuberculosis	6	0	6	8,57	0,76
1	1.06 Septicemia, excepto neonatal	2	0	2	2,86	0,25
1	1.09 Resto de ciertas enfermedades infecciosas y parasitarias	1	1	2	2,86	0,25
1	1.01 Enfermedades infecciosas intestinales	1	0	1	1,43	0,13
1	1.03 Ciertas enfermedades transmitidas por vectores y rabia	1	0	1	1,43	0,13
1	1.05 Meningitis	1	0	1	1,43	0,13
1	TOTAL GRUPO	51	19	70	100	0
2	2.01 Tumor maligno del estómago	20	5	25	19,53	3,18
2	2.14 Tumores malignos de otras localizaciones y de las no especificadas	11	13	24	18,75	3,06
2	2.03 Tumor maligno De los organos digestivos y del peritoneo, excepto estómago y colon	14	7	21	16,41	2,68
2	2.06 Tumor maligno de la mama de la mujer	0	8	8	6,25	1,02
2	2.1 Tumor maligno de la próstata	8	0	8	6,25	1,02
2	2.12 Leucemia	4	4	8	6,25	1,02
2	2.07 Tumor maligno del cuello del útero	0	7	7	5,47	0,89
2	2.02 Tumor maligno del colon, de la unión rectosigmoidea	2	4	6	4,69	0,76
2	2.04 Tumor maligno de la tráquea, los bronquios y el pulmón	2	4	6	4,69	0,76
2	2.13 Tumor maligno del tejido linfático, de otros órganos hematopoyéticos y de tejidos afines	3	3	6	4,69	0,76
2	2.11 Tumor maligno de otros organos genitourinarios	1	2	3	2,34	0,38
2	2.09 Tumor maligno del útero, parte no especificada	0	2	2	1,56	0,25
2	2.15 Tumores: in situ, benignos y de comportamiento incierto o desconocido	0	2	2	1,56	0,25
2	2.05 Tumor maligno de los órganos respiratorios e intratorácicos, excepto tráquea, bronquios y	1	0	1	0,78	0,13
2	2.08 Tumor maligno del cuerpo del útero	0	1	1	0,78	0,13
2	TOTAL GRUPO	66	62	128	100	0
3	3.03 Enfermedades isquémicas del corazón	48	41	89	40,83	11,34
3	3.07 Enfermedades cerebrovasculares	28	24	52	23,85	6,62
3	3.04 Enfermedad cardiopulmonar y enfermedades de la circulación pulmonar y otras formas de enf	11	17	28	12,84	3,57
3	3.06 Insuficiencia cardiaca	10	8	18	8,26	2,29
3	3.02 Enfermedades hipertensivas	7	9	16	7,34	2,04
3	3.09 Las demás enfermedades del sistema circulatorio	8	5	13	5,96	1,66
3	3.01 Fiebre reumática aguda y enfermedades cardiacas reumáticas crónicas	0	1	1	0,46	0,13
3	3.08 Arteriosclerosis	0	1	1	0,46	0,13
3	TOTAL GRUPO	112	106	218	100	0
4	4.04 Trastornos respiratorios específicos del periodo perinatal	11	4	15	60	1,91
4	4.05 Sepsis bacteriana del recién nacido	4	0	4	16	0,51
4	4.02 Feto o recién nacido afectados por complicaciones obstétricas y traumatismo del nacimiento	1	2	3	12	0,38
4	4.01 Feto o recién nacido afectados por ciertas afecciones maternas	0	1	1	4	0,13
4	4.03 Retardo del crecimiento fetal, desnutrición fetal, gestación corta y bajo peso al nacer	1	0	1	4	0,13
4	4.06 Resto de ciertas afecciones originadas en el período perinatal	1	0	1	4	0,13
4	TOTAL GRUPO	18	7	25	100	0
5	5.12 Agresiones (homicidios)	109	8	117	67,63	14,9
5	5.01 Accidentes de transporte terrestre	13	9	22	12,72	2,8
5	5.13 Eventos de intención no determinada	9	1	10	5,78	1,27
5	5.11 Lesiones autoinflingidas intencionalmente (suicidios)	7	1	8	4,62	1,02
5	5.06 Accidentes que obstruyen la respiración	5	2	7	4,05	0,89
5	5.03 Caídas	2	2	4	2,31	0,51
5	5.08 Exposición al humo, fuego y llamas	0	3	3	1,73	0,38
5	5.04 Accidentes por disparo de arma de fuego	1	0	1	0,58	0,13

Mortalidad general de residencia en Bogotá localidad Santa Fe 2001, por 6 grandes grupos desagregados Basada en lista 667 OPS

G_667	g_667	masc	fem	total	%667	%Edad
5	5.05 Ahogamiento y sumersión accidentales	1	0	1	0,58	0,13
5	TOTAL GRUPO	147	26	173	100	0
6	6.05 Enfermedades crónicas de las vías respiratorias inferiores	19	8	27	19,29	3,44
6	6.09 Resto de enfermedades del sistema digestivo	13	11	24	17,14	3,06
6	6.1 Enfermedades del sistema urinario	6	9	15	10,71	1,91
6	6.13 Malformaciones congénitas, deformidades y anomalías cromosómicas	8	6	14	10	1,78
6	6.01 Diabetes mellitus	2	10	12	8,57	1,53
6	6.14 Resto de enfermedades	3	9	12	8,57	1,53
6	6.04 Enfermedades del sistema nervioso, excepto meningitis	6	3	9	6,43	1,15
6	6.06 Resto de enfermedades del sistema respiratorio	2	5	7	5	0,89
6	6.07 Apendicitis, hernia de la cavidad abdominal y obstrucción intestinal	3	4	7	5	0,89
6	6.02 Deficiencias nutricionales y anemias nutricionales	4	1	5	3,57	0,64
6	6.08 Cirrosis y ciertas otras enfermedades crónicas del hígado	3	2	5	3,57	0,64
6	6.11 Hiperplasia de la próstata	2	0	2	1,43	0,25
6	6.12 Embarazo, parto y puerperio	0	1	1	0,71	0,13
6	TOTAL GRUPO	71	69	140	100	0
	TOTAL LOCALIDAD	486	299	785	100	100

Mortalidad general de residencia en Bogotá localidad San Cristobal 2001, por 6 grandes grupos desagregados Basada en lista 667 OPS

G_667	g_667	masc	fem	total	%667	%Edad
0	0 Signos, síntomas y afecciones mal definidas	22	14	36	100	2,12
0	TOTAL GRUPO	22	14	36	100	0
1	1.08 Infecciones respiratorias agudas	38	36	74	48,68	4,35
1	1.07 Enfermedad por VIH (SIDA)	33	8	41	26,97	2,41
1	1.06 Septicemia, excepto neonatal	7	4	11	7,24	0,65
1	1.09 Resto de ciertas enfermedades infecciosas y parasitarias	6	2	8	5,26	0,47
1	1.01 Enfermedades infecciosas intestinales	3	4	7	4,61	0,41
1	1.02 Tuberculosis	5	1	6	3,95	0,35
1	1.05 Meningitis	1	2	3	1,97	0,18
1	1.04 Ciertas enfermedades inmunoprevenibles	1	1	2	1,32	0,12
1	TOTAL GRUPO	94	58	152	100	0
2	2.01 Tumor maligno del estómago	35	22	57	18,87	3,35
2	2.03 Tumor maligno De los organos digestivos y del peritoneo, excepto estómago y colon	31	22	53	17,55	3,12
2	2.14 Tumores malignos de otras localizaciones y de las no especificadas	23	30	53	17,55	3,12
2	2.06 Tumor maligno de la mama de la mujer	0	22	22	7,28	1,29
2	2.11 Tumor maligno de otros organos genitourinarios	9	10	19	6,29	1,12
2	2.12 Leucemia	10	9	19	6,29	1,12
2	2.04 Tumor maligno de la tráquea, los bronquios y el pulmón	9	7	16	5,3	0,94
2	2.07 Tumor maligno del cuello del útero	0	16	16	5,3	0,94
2	2.13 Tumor maligno del tejido linfático, de otros órganos hematopoyéticos y de tejidos afines	7	7	14	4,64	0,82
2	2.02 Tumor maligno del colon, de la unión rectosigmoidea	4	9	13	4,3	0,76
2	2.1 Tumor maligno de la próstata	9	0	9	2,98	0,53
2	2.15 Tumores: in situ, benignos y de comportamiento incierto o desconocido	1	5	6	1,99	0,35
2	2.08 Tumor maligno del cuerpo del útero	0	2	2	0,66	0,12
2	2.09 Tumor maligno del útero, parte no especificada	0	2	2	0,66	0,12
2	2.05 Tumor maligno de los órganos respiratorios e intratorácicos, excepto tráquea, bronquios y	1	0	1	0,33	0,06
2	TOTAL GRUPO	139	163	302	100	0
3	3.03 Enfermedades isquémicas del corazón	92	94	186	38,67	10,94
3	3.07 Enfermedades cerebrovasculares	62	80	142	29,52	8,35
3	3.02 Enfermedades hipertensivas	26	26	52	10,81	3,06
3	3.04 Enfermedad cardiopulmonar y enfermedades de la circulación pulmonar y otras formas de	19	22	41	8,52	2,41
3	3.06 Insuficiencia cardiaca	16	16	32	6,65	1,88
3	3.09 Las demás enfermedades del sistema circulatorio	13	8	21	4,37	1,24
3	3.08 Arteriosclerosis	1	3	4	0,83	0,24
3	3.01 Fiebre reumática aguda y enfermedades cardiacas reumáticas crónicas	2	1	3	0,62	0,18
3	TOTAL GRUPO	231	250	481	100	0
4	4.04 Trastornos respiratorios específicos del periodo perinatal	26	14	40	50,63	2,35
4	4.06 Resto de ciertas afecciones originadas en el período perinatal	8	8	16	20,25	0,94
4	4.05 Sepsis bacteriana del recién nacido	6	6	12	15,19	0,71
4	4.02 Feto o recién nacido afectados por complicaciones obstétricas y traumatismo del nacimiento	3	5	8	10,13	0,47
4	4.03 Retardo del crecimiento fetal, desnutrición fetal, gestación corta y bajo peso al nacer	3	0	3	3,8	0,18
4	TOTAL GRUPO	46	33	79	100	0
5	5.12 Agresiones (homicidios)	125	7	132	50	7,76
5	5.01 Accidentes de transporte terrestre	45	8	53	20,08	3,12
5	5.11 Lesiones autoinflingidas intencionalmente (suicidios)	25	5	30	11,36	1,76
5	5.13 Eventos de intención no determinada	19	7	26	9,85	1,53
5	5.06 Accidentes que obstruyen la respiración	5	5	10	3,79	0,59
5	5.03 Caídas	6	1	7	2,65	0,41
5	5.07 Exposición a la corriente eléctrica	2	0	2	0,76	0,12
5	5.08 Exposición al humo, fuego y llamas	2	0	2	0,76	0,12
5	5.1 Los demás accidentes	2	0	2	0,76	0,12

Mortalidad general de residencia en Bogotá localidad San Cristobal 2001, por 6 grandes grupos desagregados Basada en lista 667 OPS

G_667	g_667	masc	fem	total	%667	%Edad
5	TOTAL GRUPO	231	33	264	100	0
6	6.05 Enfermedades crónicas de las vías respiratorias inferiores	42	30	72	18,65	4,24
6	6.01 Diabetes mellitus	27	44	71	18,39	4,18
6	6.09 Resto de enfermedades del sistema digestivo	37	27	64	16,58	3,76
6	6.06 Resto de enfermedades del sistema respiratorio	12	16	28	7,25	1,65
6	6.13 Malformaciones congénitas, deformidades y anomalías cromosómicas	20	8	28	7,25	1,65
6	6.14 Resto de enfermedades	11	17	28	7,25	1,65
6	6.04 Enfermedades del sistema nervioso, excepto meningitis	11	16	27	6,99	1,59
6	6.1 Enfermedades del sistema urinario	11	16	27	6,99	1,59
6	6.08 Cirrosis y ciertas otras enfermedades crónicas del hígado	11	5	16	4,15	0,94
6	6.02 Deficiencias nutricionales y anemias nutricionales	8	2	10	2,59	0,59
6	6.07 Apendicitis, hernia de la cavidad abdominal y obstrucción intestinal	4	4	8	2,07	0,47
6	6.12 Embarazo, parto y puerperio	0	5	5	1,3	0,29
6	6.03 Trastornos mentales y del comportamiento	1	0	1	0,26	0,06
6	6.11 Hiperplasia de la próstata	1	0	1	0,26	0,06
6	TOTAL GRUPO	196	190	386	100	0
	TOTAL LOCALIDAD	959	741	1700	100	100

Mortalidad general de residencia en Bogotá localidad Usme 2001, por 6 grandes grupos desagregados Basada en lista 667 OPS

Loc.	G_667	g_667	masc	fem	total	%667	%Edad
05	0	0 Signos, síntomas y afecciones mal definidas	12	12	24	100	3,07
05	0	TOTAL GRUPO	12	12	24	100	0
05	1	1.08 Infecciones respiratorias agudas	28	18	46	52,27	5,89
05	1	1.07 Enfermedad por VIH (SIDA)	12	2	14	15,91	1,79
05	1	1.01 Enfermedades infecciosas intestinales	3	7	10	11,36	1,28
05	1	1.06 Septicemia, excepto neonatal	0	5	5	5,68	0,64
05	1	1.02 Tuberculosis	2	2	4	4,55	0,51
05	1	1.09 Resto de ciertas enfermedades infecciosas y parasitarias	3	1	4	4,55	0,51
05	1	1.05 Meningitis	3	0	3	3,41	0,38
05	1	1.04 Ciertas enfermedades inmunoprevenibles	2	0	2	2,27	0,26
05	1	TOTAL GRUPO	53	35	88	100	0
05	2	2.03 Tumor maligno De los organos digestivos y del peritoneo, excepto estómago y colon	15	11	26	25	3,33
05	2	2.14 Tumores malignos de otras localizaciones y de las no especificadas	11	9	20	19,23	2,56
05	2	2.01 Tumor maligno del estómago	8	5	13	12,5	1,66
05	2	2.07 Tumor maligno del cuello del útero	0	9	9	8,65	1,15
05	2	2.02 Tumor maligno del colon, de la unión rectosigmoidea	1	6	7	6,73	0,9
05	2	2.11 Tumor maligno de otros organos genitourinarios	1	5	6	5,77	0,77
05	2	2.12 Leucemia	1	5	6	5,77	0,77
05	2	2.04 Tumor maligno de la tráquea, los bronquios y el pulmón	1	4	5	4,81	0,64
05	2	2.06 Tumor maligno de la mama de la mujer	0	4	4	3,85	0,51
05	2	2.15 Tumores: in situ, benignos y de comportamiento incierto o desconocido	1	2	3	2,88	0,38
05	2	2.1 Tumor maligno de la próstata	2	0	2	1,92	0,26
05	2	2.13 Tumor maligno del tejido linfático, de otros órganos hematopoyéticos y de tejidos afines	2	0	2	1,92	0,26
05	2	2.09 Tumor maligno del útero, parte no especificada	0	1	1	0,96	0,13
05	2	TOTAL GRUPO	43	61	104	100	0
05	3	3.03 Enfermedades isquémicas del corazón	54	31	85	40,09	10,88
05	3	3.07 Enfermedades cerebrovasculares	24	38	62	29,25	7,94
05	3	3.04 Enfermedad cardiopulmonar y enfermedades de la circulación pulmonar y otras formas de enfe	9	9	18	8,49	2,3
05	3	3.06 Insuficiencia cardiaca	7	7	14	6,6	1,79
05	3	3.09 Las demás enfermedades del sistema circulatorio	9	5	14	6,6	1,79
05	3	3.02 Enfermedades hipertensivas	5	8	13	6,13	1,66
05	3	3.01 Fiebre reumática aguda y enfermedades cardiacas reumáticas crónicas	2	2	4	1,89	0,51
05	3	3.08 Arteriosclerosis	1	1	2	0,94	0,26
05	3	TOTAL GRUPO	111	101	212	100	0
05	4	4.04 Trastornos respiratorios específicos del periodo perinatal	12	9	21	55,26	2,69
05	4	4.06 Resto de ciertas afecciones originadas en el período perinatal	4	6	10	26,32	1,28
05	4	4.02 Feto o recién nacido afectados por complicaciones obstétricas y traumatismo del nacimiento	1	2	3	7,89	0,38
05	4	4.05 Sepsis bacteriana del recién nacido	3	0	3	7,89	0,38
05	4	4.03 Retardo del crecimiento fetal, desnutrición fetal, gestación corta y bajo peso al nacer	1	0	1	2,63	0,13
05	4	TOTAL GRUPO	21	17	38	100	0
05	5	5.12 Agresiones (homicidios)	73	9	82	54,3	10,5
05	5	5.01 Accidentes de transporte terrestre	15	5	20	13,25	2,56
05	5	5.11 Lesiones autoinflingidas intencionalmente (suicidios)	18	2	20	13,25	2,56
05	5	5.13 Eventos de intención no determinada	10	2	12	7,95	1,54
05	5	5.06 Accidentes que obstruyen la respiración	3	4	7	4,64	0,9
05	5	5.03 Caidas	3	0	3	1,99	0,38
05	5	5.05 Ahogamiento y sumersión accidentales	1	2	3	1,99	0,38
05	5	5.07 Exposición a la corriente eléctrica	2	0	2	1,32	0,26
05	5	5.04 Accidentes por disparo de arma de fuego	1	0	1	0,66	0,13
05	5	5.08 Exposición al humo, fuego y llamas	1	0	1	0,66	0,13
05	5	TOTAL GRUPO	127	24	151	100	0
05	6	6.01 Diabetes mellitus	8	20	28	17,07	3,59

Mortalidad general de residencia en Bogotá localidad Usme 2001, por 6 grandes grupos desagregados Basada en lista 667 OPS

Loc.	G_667	g_667	masc	fem	total	%667	%Edad
05	6	6.09 Resto de enfermedades del sistema digestivo	12	13	25	15,24	3,2
05	6	6.05 Enfermedades crónicas de las vías respiratorias inferiores	9	14	23	14,02	2,94
05	6	6.13 Malformaciones congénitas, deformidades y anomalías cromosómicas	12	11	23	14,02	2,94
05	6	6.1 Enfermedades del sistema urinario	7	6	13	7,93	1,66
05	6	6.04 Enfermedades del sistema nervioso, excepto meningitis	6	6	12	7,32	1,54
05	6	6.14 Resto de enfermedades	3	9	12	7,32	1,54
05	6	6.06 Resto de enfermedades del sistema respiratorio	3	4	7	4,27	0,9
05	6	6.12 Embarazo, parto y puerperio	0	7	7	4,27	0,9
05	6	6.07 Apendicitis, hernia de la cavidad abdominal y obstrucción intestinal	2	3	5	3,05	0,64
05	6	6.08 Cirrosis y ciertas otras enfermedades crónicas del hígado	3	2	5	3,05	0,64
05	6	6.02 Deficiencias nutricionales y anemias nutricionales	0	2	2	1,22	0,26
05	6	6.03 Trastornos mentales y del comportamiento	1	0	1	0,61	0,13
05	6	6.11 Hiperplasia de la próstata	1	0	1	0,61	0,13
05	6	TOTAL GRUPO	67	97	164	100	0
05		TOTAL LOCALIDAD	434	347	781	100	100

Mortalidad general de residencia en Bogotá localidad Tunjuelito 2001, por 6 grandes grupos desagregados Basada en lista 667 OPS

Loc.	G_667	g_667	masc	fem	total	%667	%Edad
06	0	0 Signos, síntomas y afecciones mal definidas	5	3	8	100	1,05
06	0	TOTAL GRUPO	5	3	8	100	0
06	1	1.08 Infecciones respiratorias agudas	9	9	18	54,55	2,37
06	1	1.07 Enfermedad por VIH (SIDA)	5	0	5	15,15	0,66
06	1	1.06 Septicemia, excepto neonatal	2	1	3	9,09	0,4
06	1	1.01 Enfermedades infecciosas intestinales	0	2	2	6,06	0,26
06	1	1.09 Resto de ciertas enfermedades infecciosas y parasitarias	0	2	2	6,06	0,26
06	1	1.02 Tuberculosis	1	0	1	3,03	0,13
06	1	1.04 Ciertas enfermedades inmunoprevenibles	0	1	1	3,03	0,13
06	1	1.05 Meningitis	1	0	1	3,03	0,13
06	1	TOTAL GRUPO	18	15	33	100	0
06	2	2.14 Tumores malignos de otras localizaciones y de las no especificadas	15	11	26	19,4	3,43
06	2	2.01 Tumor maligno del estómago	13	10	23	17,16	3,03
06	2	2.03 Tumor maligno De los organos digestivos y del peritoneo, excepto estómago y colon	11	8	19	14,18	2,5
06	2	2.04 Tumor maligno de la tráquea, los bronquios y el pulmón	7	4	11	8,21	1,45
06	2	2.1 Tumor maligno de la próstata	10	0	10	7,46	1,32
06	2	2.06 Tumor maligno de la mama de la mujer	0	9	9	6,72	1,19
06	2	2.07 Tumor maligno del cuello del útero	0	9	9	6,72	1,19
06	2	2.11 Tumor maligno de otros organos genitourinarios	1	5	6	4,48	0,79
06	2	2.02 Tumor maligno del colon, de la unión rectosigmoidea	3	2	5	3,73	0,66
06	2	2.13 Tumor maligno del tejido linfático, de otros órganos hematopoyéticos y de tejidos afines	1	4	5	3,73	0,66
06	2	2.12 Leucemia	2	2	4	2,99	0,53
06	2	2.15 Tumores: in situ, benignos y de comportamiento incierto o desconocido	2	1	3	2,24	0,4
06	2	2.08 Tumor maligno del cuerpo del útero	0	2	2	1,49	0,26
06	2	2.05 Tumor maligno de los órganos respiratorios e intratorácicos, excepto tráquea, bronquios y	1	0	1	0,75	0,13
06	2	2.09 Tumor maligno del útero, parte no especificada	0	1	1	0,75	0,13
06	2	TOTAL GRUPO	66	68	134	100	0
06	3	3.03 Enfermedades isquémicas del corazón	49	54	103	41,53	13,57
06	3	3.07 Enfermedades cerebrovasculares	32	37	69	27,82	9,09
06	3	3.04 Enfermedad cardiopulmonar y enfermedades de la circulación pulmonar y otras formas de enfe	13	13	26	10,48	3,43
06	3	3.02 Enfermedades hipertensivas	9	13	22	8,87	2,9
06	3	3.06 Insuficiencia cardiaca	3	14	17	6,85	2,24
06	3	3.09 Las demás enfermedades del sistema circulatorio	5	3	8	3,23	1,05
06	3	3.01 Fiebre reumática aguda y enfermedades cardiacas reumáticas crónicas	1	2	3	1,21	0,4
06	3	TOTAL GRUPO	112	136	248	100	0
06	4	4.04 Trastornos respiratorios específicos del periodo perinatal	7	8	15	57,69	1,98
06	4	4.05 Sepsis bacteriana del recién nacido	4	1	5	19,23	0,66
06	4	4.06 Resto de ciertas afecciones originadas en el período perinatal	3	1	4	15,38	0,53
06	4	4.02 Feto o recién nacido afectados por complicaciones obstétricas y traumatismo del nacimiento	1	0	1	3,85	0,13
06	4	4.03 Retardo del crecimiento fetal, desnutrición fetal, gestación corta y bajo peso al nacer	1	0	1	3,85	0,13
06	4	TOTAL GRUPO	16	10	26	100	0
06	5	5.12 Agresiones (homicidios)	48	2	50	46,3	6,59
06	5	5.01 Accidentes de transporte terrestre	19	3	22	20,37	2,9
06	5	5.13 Eventos de intención no determinada	14	2	16	14,81	2,11
06	5	5.03 Caidas	4	6	10	9,26	1,32
06	5	5.11 Lesiones autoinflingidas intencionalmente (suicidios)	4	0	4	3,7	0,53
06	5	5.1 Los demás accidentes	3	0	3	2,78	0,4
06	5	5.06 Accidentes que obstruyen la respiración	1	1	2	1,85	0,26
06	5	5.09 Envenenamiento accidental por y exposición a sustancias nocivas	1	0	1	0,93	0,13
06	5	TOTAL GRUPO	94	14	108	100	0
06	6	6.01 Diabetes mellitus	22	28	50	24,75	6,59
06	6	6.05 Enfermedades crónicas de las vías respiratorias inferiores	26	12	38	18,81	5,01

Mortalidad general de residencia en Bogotá localidad Tunjuelito 2001, por 6 grandes grupos desagregados Basada en lista 667 OPS

Loc.	G_667	g_667	masc	fem	total	%667	%Edad
06	6	6.09 Resto de enfermedades del sistema digestivo	13	8	21	10,4	2,77
06	6	6.06 Resto de enfermedades del sistema respiratorio	11	9	20	9,9	2,64
06	6	6.13 Malformaciones congénitas, deformidades y anomalías cromosómicas	8	7	15	7,43	1,98
06	6	6.04 Enfermedades del sistema nervioso, excepto meningitis	6	8	14	6,93	1,84
06	6	6.1 Enfermedades del sistema urinario	9	4	13	6,44	1,71
06	6	6.14 Resto de enfermedades	5	6	11	5,45	1,45
06	6	6.08 Cirrosis y ciertas otras enfermedades crónicas del hígado	4	4	8	3,96	1,05
06	6	6.07 Apendicitis, hernia de la cavidad abdominal y obstrucción intestinal	2	2	4	1,98	0,53
06	6	6.12 Embarazo, parto y puerperio	0	4	4	1,98	0,53
06	6	6.02 Deficiencias nutricionales y anemias nutricionales	1	2	3	1,49	0,4
06	6	6.11 Hiperplasia de la próstata	1	0	1	0,5	0,13
06	6	TOTAL GRUPO	108	94	202	100	0
06		TOTAL LOCALIDAD	419	340	759	100	100

Mortalidad general de residencia en Bogotá localidad Bosa 2001, por 6 grandes grupos desagregados Basada en lista 667 OPS

G_667	g_667	masc	fem	total	%667	%Edad
0	0 Signos, síntomas y afecciones mal definidas	14	4	18	100	1,43
0	TOTAL GRUPO	14	4	18	100	0
1	1.08 Infecciones respiratorias agudas	28	21	49	51,04	3,88
1	1.07 Enfermedad por VIH (SIDA)	15	3	18	18,75	1,43
1	1.06 Septicemia, excepto neonatal	4	5	9	9,38	0,71
1	1.01 Enfermedades infecciosas intestinales	1	5	6	6,25	0,48
1	1.09 Resto de ciertas enfermedades infecciosas y parasitarias	5	1	6	6,25	0,48
1	1.02 Tuberculosis	2	1	3	3,13	0,24
1	1.05 Meningitis	2	1	3	3,13	0,24
1	1.03 Ciertas enfermedades transmitidas por vectores y rabia	1	0	1	1,04	0,08
1	1.04 Ciertas enfermedades inmunoprevenibles	0	1	1	1,04	0,08
1	TOTAL GRUPO	58	38	96	100	0
2	2.14 Tumores malignos de otras localizaciones y de las no especificadas	25	20	45	17,18	3,57
2	2.01 Tumor maligno del estómago	22	17	39	14,89	3,09
2	2.03 Tumor maligno De los organos digestivos y del peritoneo, excepto estómago y colon	18	14	32	12,21	2,54
2	2.07 Tumor maligno del cuello del útero	0	20	20	7,63	1,58
2	2.04 Tumor maligno de la tráquea, los bronquios y el pulmón	8	11	19	7,25	1,51
2	2.06 Tumor maligno de la mama de la mujer	0	18	18	6,87	1,43
2	2.12 Leucemia	6	10	16	6,11	1,27
2	2.13 Tumor maligno del tejido linfático, de otros órganos hematopoyéticos y de tejidos afines	8	8	16	6,11	1,27
2	2.1 Tumor maligno de la próstata	14	0	14	5,34	1,11
2	2.11 Tumor maligno de otros organos genitourinarios	6	6	12	4,58	0,95
2	2.15 Tumores: in situ, benignos y de comportamiento incierto o desconocido	3	7	10	3,82	0,79
2	2.02 Tumor maligno del colon, de la unión rectosigmoidea	6	3	9	3,44	0,71
2	2.09 Tumor maligno del útero, parte no especificada	0	6	6	2,29	0,48
2	2.05 Tumor maligno de los órganos respiratorios e intratorácicos, excepto tráquea, bronquios y	3	0	3	1,15	0,24
2	2.08 Tumor maligno del cuerpo del útero	0	3	3	1,15	0,24
2	TOTAL GRUPO	119	143	262	100	0
3	3.03 Enfermedades isquémicas del corazón	73	72	145	44,89	11,49
3	3.07 Enfermedades cerebrovasculares	34	54	88	27,24	6,97
3	3.04 Enfermedad cardiopulmonar y enfermedades de la circulación pulmonar y otras formas de enfe	16	17	33	10,22	2,61
3	3.02 Enfermedades hipertensivas	9	17	26	8,05	2,06
3	3.06 Insuficiencia cardiaca	12	6	18	5,57	1,43
3	3.09 Las demás enfermedades del sistema circulatorio	8	3	11	3,41	0,87
3	3.01 Fiebre reumática aguda y enfermedades cardiacas reumáticas crónicas	1	1	2	0,62	0,16
3	TOTAL GRUPO	153	170	323	100	0
4	4.04 Trastornos respiratorios específicos del periodo perinatal	23	16	39	59,09	3,09
4	4.05 Sepsis bacteriana del recién nacido	7	4	11	16,67	0,87
4	4.06 Resto de ciertas afecciones originadas en el período perinatal	5	5	10	15,15	0,79
4	4.02 Feto o recién nacido afectados por complicaciones obstétricas y traumatismo del nacimiento	0	4	4	6,06	0,32
4	4.01 Feto o recién nacido afectados por ciertas afecciones maternas	1	1	2	3,03	0,16
4	TOTAL GRUPO	36	30	66	100	0
5	5.12 Agresiones (homicidios)	92	8	100	49,26	7,92
5	5.01 Accidentes de transporte terrestre	28	16	44	21,67	3,49
5	5.13 Eventos de intención no determinada	14	5	19	9,36	1,51
5	5.03 Caídas	12	1	13	6,4	1,03
5	5.06 Accidentes que obstruyen la respiración	4	7	11	5,42	0,87
5	5.11 Lesiones autoinflingidas intencionalmente (suicidios)	10	0	10	4,93	0,79
5	5.1 Los demás accidentes	3	1	4	1,97	0,32
5	5.07 Exposición a la corriente eléctrica	1	0	1	0,49	0,08
5	5.08 Exposición al humo, fuego y llamas	0	1	1	0,49	0,08
5	TOTAL GRUPO	164	39	203	100	0

Mortalidad general de residencia en Bogotá localidad Bosa 2001, por 6 grandes grupos desagregados Basada en lista 667 OPS

G_667	g_667	masc	fem	total	%667	%Edad
6	6.05 Enfermedades crónicas de las vías respiratorias inferiores	26	31	57	19,39	4,52
6	6.01 Diabetes mellitus	17	31	48	16,33	3,8
6	6.13 Malformaciones congénitas, deformidades y anomalías cromosómicas	20	25	45	15,31	3,57
6	6.09 Resto de enfermedades del sistema digestivo	22	10	32	10,88	2,54
6	6.14 Resto de enfermedades	8	16	24	8,16	1,9
6	6.06 Resto de enfermedades del sistema respiratorio	10	9	19	6,46	1,51
6	6.04 Enfermedades del sistema nervioso, excepto meningitis	8	9	17	5,78	1,35
6	6.1 Enfermedades del sistema urinario	9	7	16	5,44	1,27
6	6.08 Cirrosis y ciertas otras enfermedades crónicas del hígado	7	4	11	3,74	0,87
6	6.07 Apendicitis, hernia de la cavidad abdominal y obstrucción intestinal	6	4	10	3,4	0,79
6	6.12 Embarazo, parto y puerperio	0	8	8	2,72	0,63
6	6.02 Deficiencias nutricionales y anemias nutricionales	1	4	5	1,7	0,4
6	6.11 Hiperplasia de la próstata	2	0	2	0,68	0,16
6	TOTAL GRUPO	136	158	294	100	0
	TOTAL LOCALIDAD	680	582	1262	100	100

Mortalidad general de residencia en Bogotá localidad Kennedy 2001, por 6 grandes grupos desagregados Basada en lista 667 OPS

G_667	g_667	masc	fem	total	%667	%Edad
0	0 Signos, síntomas y afecciones mal definidas	35	22	57	100	2,22
0	TOTAL GRUPO	35	22	57	100	0
1	1.08 Infecciones respiratorias agudas	45	38	83	47,98	3,24
1	1.07 Enfermedad por VIH (SIDA)	36	6	42	24,28	1,64
1	1.01 Enfermedades infecciosas intestinales	6	12	18	10,4	0,7
1	1.06 Septicemia, excepto neonatal	5	5	10	5,78	0,39
1	1.05 Meningitis	3	4	7	4,05	0,27
1	1.02 Tuberculosis	6	0	6	3,47	0,23
1	1.09 Resto de ciertas enfermedades infecciosas y parasitarias	1	4	5	2,89	0,2
1	1.04 Ciertas enfermedades inmunoprevenibles	1	1	2	1,16	0,08
1	TOTAL GRUPO	103	70	173	100	0
2	2.01 Tumor maligno del estómago	46	31	77	17,34	3,01
2	2.03 Tumor maligno De los organos digestivos y del peritoneo, excepto estómago y colon	32	38	70	15,77	2,73
2	2.14 Tumores malignos de otras localizaciones y de las no especificadas	39	24	63	14,19	2,46
2	2.04 Tumor maligno de la tráquea, los bronquios y el pulmón	20	9	29	6,53	1,13
2	2.11 Tumor maligno de otros organos genitourinarios	13	15	28	6,31	1,09
2	2.02 Tumor maligno del colon, de la unión rectosigmoidea	10	16	26	5,86	1,01
2	2.1 Tumor maligno de la próstata	26	0	26	5,86	1,01
2	2.13 Tumor maligno del tejido linfático, de otros órganos hematopoyéticos y de tejidos afines	11	14	25	5,63	0,98
2	2.07 Tumor maligno del cuello del útero	0	24	24	5,41	0,94
2	2.15 Tumores: in situ, benignos y de comportamiento incierto o desconocido	10	14	24	5,41	0,94
2	2.06 Tumor maligno de la mama de la mujer	0	22	22	4,95	0,86
2	2.12 Leucemia	11	8	19	4,28	0,74
2	2.05 Tumor maligno de los órganos respiratorios e intratorácicos, excepto tráquea, bronquios y	3	2	5	1,13	0,2
2	2.08 Tumor maligno del cuerpo del útero	0	4	4	0,9	0,16
2	2.09 Tumor maligno del útero, parte no especificada	0	2	2	0,45	0,08
2	TOTAL GRUPO	221	223	444	100	0
3	3.03 Enfermedades isquémicas del corazón	151	154	305	41,95	11,9
3	3.07 Enfermedades cerebrovasculares	72	133	205	28,2	8
3	3.04 Enfermedad cardiopulmonar y enfermedades de la circulación pulmonar y otras formas de enfe	33	38	71	9,77	2,77
3	3.02 Enfermedades hipertensivas	21	35	56	7,7	2,19
3	3.06 Insuficiencia cardiaca	20	20	40	5,5	1,56
3	3.09 Las demás enfermedades del sistema circulatorio	17	20	37	5,09	1,44
3	3.08 Arteriosclerosis	2	5	7	0,96	0,27
3	3.01 Fiebre reumática aguda y enfermedades cardiacas reumáticas crónicas	0	6	6	0,83	0,23
3	TOTAL GRUPO	316	411	727	100	0
4	4.04 Trastornos respiratorios específicos del periodo perinatal	48	29	77	56,2	3,01
4	4.06 Resto de ciertas afecciones originadas en el período perinatal	17	7	24	17,52	0,94
4	4.05 Sepsis bacteriana del recién nacido	9	13	22	16,06	0,86
4	4.02 Feto o recién nacido afectados por complicaciones obstétricas y traumatismo del nacimiento	8	1	9	6,57	0,35
4	4.03 Retardo del crecimiento fetal, desnutrición fetal, gestación corta y bajo peso al nacer	0	4	4	2,92	0,16
4	4.01 Feto o recién nacido afectados por ciertas afecciones maternas	0	1	1	0,73	0,04
4	TOTAL GRUPO	82	55	137	100	0
5	5.12 Agresiones (homicidios)	176	23	199	50,38	7,77
5	5.01 Accidentes de transporte terrestre	69	13	82	20,76	3,2
5	5.13 Eventos de intención no determinada	33	9	42	10,63	1,64
5	5.11 Lesiones autoinflingidas intencionalmente (suicidios)	22	9	31	7,85	1,21
5	5.03 Caídas	19	3	22	5,57	0,86
5	5.06 Accidentes que obstruyen la respiración	7	2	9	2,28	0,35
5	5.1 Los demás accidentes	4	2	6	1,52	0,23
5	5.05 Ahogamiento y sumersión accidentales	1	0	1	0,25	0,04
5	5.07 Exposición a la corriente eléctrica	1	0	1	0,25	0,04

Mortalidad general de residencia en Bogotá localidad Kennedy 2001, por 6 grandes grupos desagregados Basada en lista 667 OPS

G_667	g_667	masc	fem	total	%667	%Edad
5	5.08 Exposición al humo, fuego y llamas	1	0	1	0,25	0,04
5	5.09 Envenenamiento accidental por y exposición a sustancias nocivas	1	0	1	0,25	0,04
5	TOTAL GRUPO	334	61	395	100	0
6	6.05 Enfermedades crónicas de las vías respiratorias inferiores	66	57	123	19,55	4,8
6	6.01 Diabetes mellitus	53	67	120	19,08	4,68
6	6.09 Resto de enfermedades del sistema digestivo	43	40	83	13,2	3,24
6	6.13 Malformaciones congénitas, deformidades y anomalías cromosómicas	27	33	60	9,54	2,34
6	6.14 Resto de enfermedades	21	32	53	8,43	2,07
6	6.1 Enfermedades del sistema urinario	27	20	47	7,47	1,83
6	6.04 Enfermedades del sistema nervioso, excepto meningitis	23	18	41	6,52	1,6
6	6.06 Resto de enfermedades del sistema respiratorio	16	25	41	6,52	1,6
6	6.08 Cirrosis y ciertas otras enfermedades crónicas del hígado	18	13	31	4,93	1,21
6	6.07 Apendicitis, hernia de la cavidad abdominal y obstrucción intestinal	6	7	13	2,07	0,51
6	6.02 Deficiencias nutricionales y anemias nutricionales	3	6	9	1,43	0,35
6	6.12 Embarazo, parto y puerperio	0	8	8	1,27	0,31
6	TOTAL GRUPO	303	326	629	100	0
0	TOTAL LOCALIDAD	1394	1168	2562	100	100

Mortalidad general de residencia en Bogotá localidad Fontibon 2001, por 6 grandes grupos desagregados Basada en lista 667 OPS

G_667	g_667	masc	fem	total	%667	%Edad
0	0 Signos, síntomas y afecciones mal definidas	16	9	25	100	2,54
0	TOTAL GRUPO	16	9	25	100	0
1	1.08 Infecciones respiratorias agudas	9	10	19	38,78	1,93
1	1.07 Enfermedad por VIH (SIDA)	7	1	8	16,33	0,81
1	1.06 Septicemia, excepto neonatal	2	5	7	14,29	0,71
1	1.02 Tuberculosis	5	1	6	12,24	0,61
1	1.01 Enfermedades infecciosas intestinales	2	2	4	8,16	0,41
1	1.09 Resto de ciertas enfermedades infecciosas y parasitarias	3	1	4	8,16	0,41
1	1.05 Meningitis	0	1	1	2,04	0,1
1	TOTAL GRUPO	28	21	49	100	0
2	2.14 Tumores malignos de otras localizaciones y de las no especificadas	14	18	32	15,17	3,25
2	2.01 Tumor maligno del estómago	17	14	31	14,69	3,15
2	2.03 Tumor maligno De los organos digestivos y del peritoneo, excepto estómago y colon	11	15	26	12,32	2,64
2	2.06 Tumor maligno de la mama de la mujer	0	22	22	10,43	2,24
2	2.04 Tumor maligno de la tráquea, los bronquios y el pulmón	11	6	17	8,06	1,73
2	2.12 Leucemia	7	10	17	8,06	1,73
2	2.1 Tumor maligno de la próstata	15	0	15	7,11	1,52
2	2.11 Tumor maligno de otros organos genitourinarios	2	12	14	6,64	1,42
2	2.02 Tumor maligno del colon, de la unión rectosigmoidea	4	6	10	4,74	1,02
2	2.13 Tumor maligno del tejido linfático, de otros órganos hematopoyéticos y de tejidos afines	3	5	8	3,79	0,81
2	2.15 Tumores: in situ, benignos y de comportamiento incierto o desconocido	4	4	8	3,79	0,81
2	2.07 Tumor maligno del cuello del útero	0	7	7	3,32	0,71
2	2.05 Tumor maligno de los órganos respiratorios e intratorácicos, excepto tráquea, bronquios y	2	0	2	0,95	0,2
2	2.08 Tumor maligno del cuerpo del útero	0	2	2	0,95	0,2
2	TOTAL GRUPO	90	121	211	100	0
3	3.03 Enfermedades isquémicas del corazón	81	63	144	46,01	14,63
3	3.07 Enfermedades cerebrovasculares	29	41	70	22,36	7,11
3	3.02 Enfermedades hipertensivas	13	20	33	10,54	3,35
3	3.04 Enfermedad cardiopulmonar y enfermedades de la circulación pulmonar y otras formas de en	14	18	32	10,22	3,25
3	3.06 Insuficiencia cardiaca	11	9	20	6,39	2,03
3	3.09 Las demás enfermedades del sistema circulatorio	7	5	12	3,83	1,22
3	3.01 Fiebre reumática aguda y enfermedades cardíacas reumáticas crónicas	1	1	2	0,64	0,2
3	TOTAL GRUPO	156	157	313	100	0
4	4.04 Trastornos respiratorios específicos del periodo perinatal	13	9	22	62,86	2,24
4	4.06 Resto de ciertas afecciones originadas en el período perinatal	2	5	7	20	0,71
4	4.05 Sepsis bacteriana del recién nacido	1	3	4	11,43	0,41
4	4.02 Feto o recién nacido afectados por complicaciones obstétricas y traumatismo del nacimiento	1	1	2	5,71	0,2
4	TOTAL GRUPO	17	18	35	100	0
5	5.12 Agresiones (homicidios)	44	7	51	38,64	5,18
5	5.01 Accidentes de transporte terrestre	32	9	41	31,06	4,17
5	5.13 Eventos de intención no determinada	11	2	13	9,85	1,32
5	5.03 Caídas	7	1	8	6,06	0,81
5	5.11 Lesiones autoinflingidas intencionalmente (suicidios)	6	1	7	5,3	0,71
5	5.06 Accidentes que obstruyen la respiración	5	1	6	4,55	0,61
5	5.1 Los demás accidentes	4	1	5	3,79	0,51
5	5.08 Exposición al humo, fuego y llamas	1	0	1	0,76	0,1
5	TOTAL GRUPO	110	22	132	100	0
6	6.01 Diabetes mellitus	26	19	45	20,55	4,57
6	6.05 Enfermedades crónicas de las vías respiratorias inferiores	17	24	41	18,72	4,17
6	6.09 Resto de enfermedades del sistema digestivo	17	17	34	15,53	3,46
6	6.14 Resto de enfermedades	6	11	17	7,76	1,73

Mortalidad general de residencia en Bogotá localidad Fontibon 2001, por 6 grandes grupos desagregados Basada en lista 667 OPS

G_667	g_667	masc	fem	total	%667	%Edad
6	6.06 Resto de enfermedades del sistema respiratorio	4	12	16	7,31	1,63
6	6.1 Enfermedades del sistema urinario	7	9	16	7,31	1,63
6	6.13 Malformaciones congénitas, deformidades y anomalías cromosómicas	8	8	16	7,31	1,63
6	6.04 Enfermedades del sistema nervioso, excepto meningitis	7	8	15	6,85	1,52
6	6.02 Deficiencias nutricionales y anemias nutricionales	2	4	6	2,74	0,61
6	6.08 Cirrosis y ciertas otras enfermedades crónicas del hígado	5	1	6	2,74	0,61
6	6.12 Embarazo, parto y puerperio	0	4	4	1,83	0,41
6	6.07 Apendicitis, hernia de la cavidad abdominal y obstrucción intestinal	0	3	3	1,37	0,3
6	TOTAL GRUPO	99	120	219	100	0
	TOTAL LOCALIDAD	516	468	984	100	100

Mortalidad general de residencia en Bogotá localidad Engatva 2001, por 6 grandes grupos desagregados Basada en lista 667 OPS

G_667	g_667	masc	fem	total	%667	%Edad
0	0 Signos, síntomas y afecciones mal definidas	33	22	55	100	2,1
0	TOTAL GRUPO	33	22	55	100	0
1	1.08 Infecciones respiratorias agudas	61	41	102	52,85	3,89
1	1.07 Enfermedad por VIH (SIDA)	31	2	33	17,1	1,26
1	1.06 Septicemia, excepto neonatal	8	15	23	11,92	0,88
1	1.01 Enfermedades infecciosas intestinales	3	5	8	4,15	0,3
1	1.09 Resto de ciertas enfermedades infecciosas y parasitarias	5	3	8	4,15	0,3
1	1.05 Meningitis	6	1	7	3,63	0,27
1	1.02 Tuberculosis	5	1	6	3,11	0,23
1	1.03 Ciertas enfermedades transmitidas por vectores y rabia	3	0	3	1,55	0,11
1	1.04 Ciertas enfermedades inmunoprevenibles	2	1	3	1,55	0,11
1	TOTAL GRUPO	124	69	193	100	0
2	2.01 Tumor maligno del estómago	56	38	94	17,38	3,58
2	2.14 Tumores malignos de otras localizaciones y de las no especificadas	48	42	90	16,64	3,43
2	2.03 Tumor maligno De los organos digestivos y del peritoneo, excepto estómago y colon	40	41	81	14,97	3,09
2	2.1 Tumor maligno de la próstata	40	0	40	7,39	1,52
2	2.06 Tumor maligno de la mama de la mujer	1	36	37	6,84	1,41
2	2.11 Tumor maligno de otros organos genitourinarios	6	29	35	6,47	1,33
2	2.04 Tumor maligno de la tráquea, los bronquios y el pulmón	18	15	33	6,1	1,26
2	2.02 Tumor maligno del colon, de la unión rectosgmoidea	5	22	27	4,99	1,03
2	2.15 Tumores: in situ, benignos y de comportamiento incierto o desconocido	16	10	26	4,81	0,99
2	2.13 Tumor maligno del tejido linfático, de otros órganos hematopoyéticos y de tejidos afines	9	14	23	4,25	0,88
2	2.07 Tumor maligno del cuello del útero	0	20	20	3,7	0,76
2	2.12 Leucemia	9	8	17	3,14	0,65
2	2.05 Tumor maligno de los órganos respiratorios e intratorácicos, excepto tráquea, bronquios y	7	3	10	1,85	0,38
2	2.08 Tumor maligno del cuerpo del útero	0	5	5	0,92	0,19
2	2.09 Tumor maligno del útero, parte no especificada	0	3	3	0,55	0,11
2	TOTAL GRUPO	255	286	541	100	0
3	3.03 Enfermedades isquémicas del corazón	169	151	320	39,26	12,2
3	3.07 Enfermedades cerebrovasculares	91	112	203	24,91	7,74
3	3.04 Enfermedad cardiopulmonar y enfermedades de la circulación pulmonar y otras formas	31	62	93	11,41	3,55
3	3.02 Enfermedades hipertensivas	33	49	82	10,06	3,13
3	3.06 Insuficiencia cardiaca	19	32	51	6,26	1,94
3	3.09 Las demás enfermedades del sistema circulatorio	17	28	45	5,52	1,72
3	3.01 Fiebre reumática aguda y enfermedades cardiacas reumáticas crónicas	4	9	13	1,6	0,5
3	3.08 Arteriosclerosis	3	5	8	0,98	0,3
3	TOTAL GRUPO	367	448	815	100	0
4	4.04 Trastornos respiratorios específicos del periodo perinatal	25	19	44	52,38	1,68
4	4.06 Resto de ciertas afecciones originadas en el período perinatal	11	12	23	27,38	0,88
4	4.02 Feto o recién nacido afectados por complicaciones obstétricas y traumatismo del nacimiento	3	5	8	9,52	0,3
4	4.05 Sepsis bacteriana del recién nacido	3	4	7	8,33	0,27
4	4.01 Feto o recién nacido afectados por ciertas afecciones maternas	0	2	2	2,38	0,08
4	TOTAL GRUPO	42	42	84	100	0
5	5.12 Agresiones (homicidios)	106	13	119	40,89	4,54
5	5.01 Accidentes de transporte terrestre	57	19	76	26,12	2,9
5	5.11 Lesiones autoinflingidas intencionalmente (suicidios)	20	9	29	9,97	1,11
5	5.13 Eventos de intención no determinada	19	5	24	8,25	0,91
5	5.03 Caídas	7	7	14	4,81	0,53
5	5.06 Accidentes que obstruyen la respiración	8	6	14	4,81	0,53
5	5.1 Los demás accidentes	2	5	7	2,41	0,27
5	5.09 Envenenamiento accidental por y exposición a sustancias nocivas	3	1	4	1,37	0,15

Mortalidad general de residencia en Bogotá localidad Engativa 2001, por 6 grandes grupos desagregados Basada en lista 667 OPS

G_667	g_667	masc	fem	total	%667	%Edad
5	5.07 Exposición a la corriente eléctrica	3	0	3	1,03	0,11
5	5.05 Ahogamiento y sumersión accidentales	1	0	1	0,34	0,04
5	TOTAL GRUPO	226	65	291	100	0
6	6.01 Diabetes mellitus	52	59	111	17,24	4,23
6	6.05 Enfermedades crónicas de las vías respiratorias inferiores	62	47	109	16,93	4,16
6	6.09 Resto de enfermedades del sistema digestivo	51	54	105	16,3	4
6	6.14 Resto de enfermedades	24	38	62	9,63	2,36
6	6.13 Malformaciones congénitas, deformidades y anomalías cromosómicas	26	26	52	8,07	1,98
6	6.04 Enfermedades del sistema nervioso, excepto meningitis	25	21	46	7,14	1,75
6	6.08 Cirrosis y ciertas otras enfermedades crónicas del hígado	25	15	40	6,21	1,52
6	6.1 Enfermedades del sistema urinario	17	23	40	6,21	1,52
6	6.06 Resto de enfermedades del sistema respiratorio	21	18	39	6,06	1,49
6	6.12 Embarazo, parto y puerperio	0	17	17	2,64	0,65
6	6.07 Apendicitis, hernia de la cavidad abdominal y obstrucción intestinal	7	4	11	1,71	0,42
6	6.02 Deficiencias nutricionales y anemias nutricionales	4	5	9	1,4	0,34
6	6.11 Hiperplasia de la próstata	3	0	3	0,47	0,11
6	TOTAL GRUPO	317	327	644	100	0
	TOTAL LOCALIDAD	1364	1259	2623	100	100

Mortalidad general de residencia en Bogotá localidad Engativa 2001, por 6
grandes grupos desagregados Basada en lista 667 OPS

--	--

Mortalidad general de residencia en Bogotá localidad Engativa 2001, por 6 grandes grupos desagregados Basada en lista 667 OPS

--	--

Mortalidad General, total grupos de edad, Sitio de residencia en la Localidad de Suba 6 grandes grupos desagregados 2001

G_667	g_667	masc	fem	total	%667	%Edad
0	0 Signos, síntomas y afecciones mal definidas	33	21	54	100	2,15
0	TOTAL GRUPO	33	21	54	100	0
1	1.08 Infecciones respiratorias agudas	47	48	95	52,78	3,78
1	1.07 Enfermedad por VIH (SIDA)	27	5	32	17,78	1,27
1	1.06 Septicemia, excepto neonatal	5	13	18	10	0,72
1	1.01 Enfermedades infecciosas intestinales	5	5	10	5,56	0,4
1	1.09 Resto de ciertas enfermedades infecciosas y parasitarias	8	2	10	5,56	0,4
1	1.02 Tuberculosis	4	2	6	3,33	0,24
1	1.05 Meningitis	3	1	4	2,22	0,16
1	1.04 Ciertas enfermedades inmunoprevenibles	1	2	3	1,67	0,12
1	1.03 Ciertas enfermedades transmitidas por vectores y rabia	0	2	2	1,11	0,08
1	TOTAL GRUPO	100	80	180	100	0
2	2.14 Tumores malignos de otras localizaciones y de las no especificadas	41	53	94	17,8	3,74
2	2.01 Tumor maligno del estómago	53	38	91	17,23	3,62
2	2.03 Tumor maligno De los organos digestivos y del peritoneo, excepto estómago y colon	30	37	67	12,69	2,66
2	2.06 Tumor maligno de la mama de la mujer	0	36	36	6,82	1,43
2	2.04 Tumor maligno de la tráquea, los bronquios y el pulmón	18	15	33	6,25	1,31
2	2.1 Tumor maligno de la próstata	32	0	32	6,06	1,27
2	2.07 Tumor maligno del cuello del útero	0	31	31	5,87	1,23
2	2.11 Tumor maligno de otros organos genitourinarios	11	20	31	5,87	1,23
2	2.02 Tumor maligno del colon, de la unión rectosigmoidea	10	20	30	5,68	1,19
2	2.13 Tumor maligno del tejido linfático, de otros órganos hematopoyéticos y de tejidos afines	15	9	24	4,55	0,95
2	2.12 Leucemia	14	9	23	4,36	0,91
2	2.15 Tumores: in situ, benignos y de comportamiento incierto o desconocido	11	8	19	3,6	0,76
2	2.05 Tumor maligno de los órganos respiratorios e intratorácicos, excepto tráquea, bronquios y	6	1	7	1,33	0,28
2	2.09 Tumor maligno del útero, parte no especificada	0	6	6	1,14	0,24
2	2.08 Tumor maligno del cuerpo del útero	0	4	4	0,76	0,16
2	TOTAL GRUPO	241	287	528	100	0
3	3.03 Enfermedades isquémicas del corazón	155	155	310	41,78	12,33
3	3.07 Enfermedades cerebrovasculares	78	129	207	27,9	8,23
3	3.04 Enfermedad cardiopulmonar y enfermedades de la circulación pulmonar y otras formas de enfe	31	34	65	8,76	2,58
3	3.02 Enfermedades hipertensivas	12	52	64	8,63	2,54
3	3.09 Las demás enfermedades del sistema circulatorio	26	20	46	6,2	1,83
3	3.06 Insuficiencia cardiaca	13	27	40	5,39	1,59
3	3.08 Arteriosclerosis	4	4	8	1,08	0,32
3	3.01 Fiebre reumática aguda y enfermedades cardíacas reumáticas crónicas	0	2	2	0,27	0,08
3	TOTAL GRUPO	319	423	742	100	0
4	4.04 Trastornos respiratorios específicos del periodo perinatal	28	16	44	44,44	1,75
4	4.06 Resto de ciertas afecciones originadas en el período perinatal	18	9	27	27,27	1,07
4	4.05 Sepsis bacteriana del recién nacido	10	4	14	14,14	0,56
4	4.02 Feto o recién nacido afectados por complicaciones obstétricas y traumatismo del nacimiento	10	2	12	12,12	0,48
4	4.01 Feto o recién nacido afectados por ciertas afecciones maternas	1	0	1	1,01	0,04
4	4.03 Retardo del crecimiento fetal, desnutrición fetal, gestación corta y bajo peso al nacer	1	0	1	1,01	0,04
4	TOTAL GRUPO	68	31	99	100	0
5	5.12 Agresiones (homicidios)	142	13	155	47,55	6,16
5	5.01 Accidentes de transporte terrestre	45	23	68	20,86	2,7
5	5.11 Lesiones autoinflingidas intencionalmente (suicidios)	31	8	39	11,96	1,55
5	5.13 Eventos de intención no determinada	20	6	26	7,98	1,03
5	5.03 Caídas	10	3	13	3,99	0,52
5	5.06 Accidentes que obstruyen la respiración	7	5	12	3,68	0,48
5	5.1 Los demás accidentes	5	2	7	2,15	0,28
5	5.05 Ahogamiento y sumersión accidentales	1	1	2	0,61	0,08
5	5.07 Exposición a la corriente eléctrica	2	0	2	0,61	0,08
5	5.08 Exposición al humo, fuego y llamas	1	0	1	0,31	0,04

Mortalidad General, total grupos de edad, Sitio de residencia en la Localidad de Suba 6 grandes grupos desagregados 2001

G_667	g_667	masc	fem	total	%667	%Edad
5	5.09 Envenenamiento accidental por y exposición a sustancias nocivas	1	0	1	0,31	0,04
5	TOTAL GRUPO	265	61	326	100	0
6	6.05 Enfermedades crónicas de las vías respiratorias inferiores	49	57	106	18,09	4,21
6	6.09 Resto de enfermedades del sistema digestivo	45	49	94	16,04	3,74
6	6.01 Diabetes mellitus	49	41	90	15,36	3,58
6	6.06 Resto de enfermedades del sistema respiratorio	29	26	55	9,39	2,19
6	6.1 Enfermedades del sistema urinario	20	28	48	8,19	1,91
6	6.13 Malformaciones congénitas, deformidades y anomalías cromosómicas	26	21	47	8,02	1,87
6	6.14 Resto de enfermedades	15	30	45	7,68	1,79
6	6.04 Enfermedades del sistema nervioso, excepto meningitis	17	19	36	6,14	1,43
6	6.08 Cirrosis y ciertas otras enfermedades crónicas del hígado	15	8	23	3,92	0,91
6	6.02 Deficiencias nutricionales y anemias nutricionales	7	11	18	3,07	0,72
6	6.07 Apendicitis, hernia de la cavidad abdominal y obstrucción intestinal	8	9	17	2,9	0,68
6	6.12 Embarazo, parto y puerperio	0	4	4	0,68	0,16
6	6.11 Hiperplasia de la próstata	2	0	2	0,34	0,08
6	6.03 Trastornos mentales y del comportamiento	0	1	1	0,17	0,04
6	TOTAL GRUPO	282	304	586	100	0
	TOTAL LOCALIDAD	1308	1207	2515	100	100

Mortalidad general de residencia en Bogotá localidad Barrios Unidos 2001, por 6 grandes grupos desagregados Basada en lista 667 OPS

G_667	g_667	masc	fem	total	%667	%Edad
0	0 Signos, síntomas y afecciones mal definidas	6	6	12	100	1,23
0	TOTAL GRUPO	6	6	12	100	0
1	1.08 Infecciones respiratorias agudas	12	20	32	46,38	3,29
1	1.07 Enfermedad por VIH (SIDA)	17	4	21	30,43	2,16
1	1.06 Septicemia, excepto neonatal	5	4	9	13,04	0,92
1	1.01 Enfermedades infecciosas intestinales	2	1	3	4,35	0,31
1	1.09 Resto de ciertas enfermedades infecciosas y parasitarias	1	1	2	2,9	0,21
1	1.04 Ciertas enfermedades inmunoprevenibles	1	0	1	1,45	0,1
1	1.05 Meningitis	0	1	1	1,45	0,1
1	TOTAL GRUPO	38	31	69	100	0
2	2.03 Tumor maligno De los organos digestivos y del peritoneo, excepto estómago y colon	13	20	33	17,28	3,39
2	2.14 Tumores malignos de otras localizaciones y de las no especificadas	15	12	27	14,14	2,77
2	2.01 Tumor maligno del estómago	13	11	24	12,57	2,47
2	2.06 Tumor maligno de la mama de la mujer	1	18	19	9,95	1,95
2	2.1 Tumor maligno de la próstata	18	0	18	9,42	1,85
2	2.04 Tumor maligno de la tráquea, los bronquios y el pulmón	8	5	13	6,81	1,34
2	2.11 Tumor maligno de otros organos genitourinarios	5	6	11	5,76	1,13
2	2.07 Tumor maligno del cuello del útero	0	9	9	4,71	0,92
2	2.12 Leucemia	5	4	9	4,71	0,92
2	2.13 Tumor maligno del tejido linfático, de otros órganos hematopoyéticos y de tejidos afines	5	4	9	4,71	0,92
2	2.02 Tumor maligno del colon, de la unión rectosigmoidea	4	4	8	4,19	0,82
2	2.05 Tumor maligno de los órganos respiratorios e intratorácicos, excepto tráquea, bronquios y	3	1	4	2,09	0,41
2	2.08 Tumor maligno del cuerpo del útero	0	3	3	1,57	0,31
2	2.09 Tumor maligno del útero, parte no especificada	0	2	2	1,05	0,21
2	2.15 Tumores: in situ, benignos y de comportamiento incierto o desconocido	1	1	2	1,05	0,21
2	TOTAL GRUPO	91	100	191	100	0
3	3.03 Enfermedades isquémicas del corazón	79	67	146	44,24	15,01
3	3.07 Enfermedades cerebrovasculares	24	56	80	24,24	8,22
3	3.04 Enfermedad cardiopulmonar y enfermedades de la circulación pulmonar y otras formas de enf	12	25	37	11,21	3,8
3	3.02 Enfermedades hipertensivas	14	16	30	9,09	3,08
3	3.06 Insuficiencia cardiaca	4	11	15	4,55	1,54
3	3.09 Las demás enfermedades del sistema circulatorio	9	6	15	4,55	1,54
3	3.08 Arteriosclerosis	1	3	4	1,21	0,41
3	3.01 Fiebre reumática aguda y enfermedades cardiacas reumáticas crónicas	0	3	3	0,91	0,31
3	TOTAL GRUPO	143	187	330	100	0
4	4.04 Trastornos respiratorios específicos del periodo perinatal	4	5	9	69,23	0,92
4	4.05 Sepsis bacteriana del recién nacido	1	1	2	15,38	0,21
4	4.06 Resto de ciertas afecciones originadas en el período perinatal	2	0	2	15,38	0,21
4	TOTAL GRUPO	7	6	13	100	0
5	5.12 Agresiones (homicidios)	36	5	41	40,2	4,21
5	5.01 Accidentes de transporte terrestre	14	8	22	21,57	2,26
5	5.13 Eventos de intención no determinada	10	3	13	12,75	1,34
5	5.06 Accidentes que obstruyen la respiración	4	4	8	7,84	0,82
5	5.11 Lesiones autoinflingidas intencionalmente (suicidios)	7	1	8	7,84	0,82
5	5.03 Caídas	5	1	6	5,88	0,62
5	5.1 Los demás accidentes	1	1	2	1,96	0,21
5	5.08 Exposición al humo, fuego y llamas	0	1	1	0,98	0,1
5	5.09 Envenenamiento accidental por y exposición a sustancias nocivas	1	0	1	0,98	0,1
5	TOTAL GRUPO	78	24	102	100	0
6	6.05 Enfermedades crónicas de las vías respiratorias inferiores	28	24	52	20,31	5,34
6	6.09 Resto de enfermedades del sistema digestivo	32	20	52	20,31	5,34
6	6.01 Diabetes mellitus	18	30	48	18,75	4,93

Mortalidad general de residencia en Bogotá localidad Barrios Unidos 2001, por 6 grandes grupos desagregados Basada en lista 667 OPS

G_667	g_667	masc	fem	total	%667	%Edad
6	6.1 Enfermedades del sistema urinario	11	15	26	10,16	2,67
6	6.14 Resto de enfermedades	5	13	18	7,03	1,85
6	6.06 Resto de enfermedades del sistema respiratorio	4	10	14	5,47	1,44
6	6.13 Malformaciones congénitas, deformidades y anomalías cromosómicas	8	6	14	5,47	1,44
6	6.04 Enfermedades del sistema nervioso, excepto meningitis	5	5	10	3,91	1,03
6	6.07 Apendicitis, hernia de la cavidad abdominal y obstrucción intestinal	4	6	10	3,91	1,03
6	6.08 Cirrosis y ciertas otras enfermedades crónicas del hígado	7	2	9	3,52	0,92
6	6.02 Deficiencias nutricionales y anemias nutricionales	0	2	2	0,78	0,21
6	6.11 Hiperplasia de la próstata	1	0	1	0,39	0,1
6	TOTAL GRUPO	123	133	256	100	0
	TOTAL LOCALIDAD	486	487	973	100	100

Mortalidad general de residencia en Bogotá localidad Teusaquillo 2001, por 6 grandes grupos desagregados Basada en lista 667 OPS

G_667	g_667	masc	fem	total	%667	%Edad
0	0 Signos, síntomas y afecciones mal definidas	8	8	16	100	2,18
0	TOTAL GRUPO	8	8	16	100	0
1	1.08 Infecciones respiratorias agudas	10	14	24	52,17	3,27
1	1.07 Enfermedad por VIH (SIDA)	9	1	10	21,74	1,36
1	1.06 Septicemia, excepto neonatal	2	2	4	8,7	0,55
1	1.05 Meningitis	1	2	3	6,52	0,41
1	1.01 Enfermedades infecciosas intestinales	0	2	2	4,35	0,27
1	1.02 Tuberculosis	1	0	1	2,17	0,14
1	1.04 Ciertas enfermedades inmunoprevenibles	1	0	1	2,17	0,14
1	1.09 Resto de ciertas enfermedades infecciosas y parasitarias	0	1	1	2,17	0,14
1	TOTAL GRUPO	24	22	46	100	0
2	2.14 Tumores malignos de otras localizaciones y de las no especificadas	11	13	24	14,29	3,27
2	2.03 Tumor maligno De los organos digestivos y del peritoneo, excepto estómago y colon	8	15	23	13,69	3,14
2	2.01 Tumor maligno del estómago	12	8	20	11,9	2,73
2	2.1 Tumor maligno de la próstata	16	0	16	9,52	2,18
2	2.06 Tumor maligno de la mama de la mujer	0	15	15	8,93	2,05
2	2.13 Tumor maligno del tejido linfático, de otros órganos hematopoyéticos y de tejidos afines	8	7	15	8,93	2,05
2	2.11 Tumor maligno de otros organos genitourinarios	1	13	14	8,33	1,91
2	2.15 Tumores: in situ, benignos y de comportamiento incierto o desconocido	8	4	12	7,14	1,64
2	2.12 Leucemia	4	4	8	4,76	1,09
2	2.02 Tumor maligno del colon, de la unión rectosigmoidea	3	4	7	4,17	0,95
2	2.04 Tumor maligno de la tráquea, los bronquios y el pulmón	5	2	7	4,17	0,95
2	2.05 Tumor maligno de los órganos respiratorios e intratorácicos, excepto tráquea, bronquios y	2	1	3	1,79	0,41
2	2.08 Tumor maligno del cuerpo del útero	0	2	2	1,19	0,27
2	2.07 Tumor maligno del cuello del útero	0	1	1	0,6	0,14
2	2.09 Tumor maligno del útero, parte no especificada	0	1	1	0,6	0,14
2	TOTAL GRUPO	78	90	168	100	0
3	3.03 Enfermedades isquémicas del corazón	62	41	103	41,53	14,05
3	3.07 Enfermedades cerebrovasculares	27	38	65	26,21	8,87
3	3.04 Enfermedad cardiopulmonar y enfermedades de la circulación pulmonar y otras formas de enfe	11	21	32	12,9	4,37
3	3.02 Enfermedades hipertensivas	8	9	17	6,85	2,32
3	3.06 Insuficiencia cardiaca	8	8	16	6,45	2,18
3	3.09 Las demás enfermedades del sistema circulatorio	7	2	9	3,63	1,23
3	3.01 Fiebre reumática aguda y enfermedades cardíacas reumáticas crónicas	1	3	4	1,61	0,55
3	3.08 Arteriosclerosis	0	2	2	0,81	0,27
3	TOTAL GRUPO	124	124	248	100	0
4	4.04 Trastornos respiratorios específicos del periodo perinatal	3	5	8	57,14	1,09
4	4.05 Sepsis bacteriana del recién nacido	3	0	3	21,43	0,41
4	4.06 Resto de ciertas afecciones originadas en el período perinatal	0	2	2	14,29	0,27
4	4.03 Retardo del crecimiento fetal, desnutrición fetal, gestación corta y bajo peso al nacer	1	0	1	7,14	0,14
4	TOTAL GRUPO	7	7	14	100	0
5	5.12 Agresiones (homicidios)	20	3	23	38,98	3,14
5	5.01 Accidentes de transporte terrestre	12	2	14	23,73	1,91
5	5.13 Eventos de intención no determinada	3	4	7	11,86	0,95
5	5.11 Lesiones autoinflingidas intencionalmente (suicidios)	5	1	6	10,17	0,82
5	5.03 Caídas	4	1	5	8,47	0,68
5	5.06 Accidentes que obstruyen la respiración	1	1	2	3,39	0,27
5	5.07 Exposición a la corriente eléctrica	1	0	1	1,69	0,14
5	5.1 Los demás accidentes	1	0	1	1,69	0,14
5	TOTAL GRUPO	47	12	59	100	0
6	6.09 Resto de enfermedades del sistema digestivo	18	20	38	20,88	5,18
6	6.05 Enfermedades crónicas de las vías respiratorias inferiores	18	15	33	18,13	4,5

Mortalidad general de residencia en Bogotá localidad Teusaquillo 2001, por 6 grandes grupos desagregados Basada en lista 667 OPS

G_667	g_667	masc	fem	total	%667	%Edad
6	6.01 Diabetes mellitus	16	14	30	16,48	4,09
6	6.14 Resto de enfermedades	4	15	19	10,44	2,59
6	6.1 Enfermedades del sistema urinario	7	11	18	9,89	2,46
6	6.04 Enfermedades del sistema nervioso, excepto meningitis	6	5	11	6,04	1,5
6	6.08 Cirrosis y ciertas otras enfermedades crónicas del hígado	4	4	8	4,4	1,09
6	6.13 Malformaciones congénitas, deformidades y anomalías cromosómicas	5	3	8	4,4	1,09
6	6.02 Deficiencias nutricionales y anemias nutricionales	1	5	6	3,3	0,82
6	6.07 Apendicitis, hernia de la cavidad abdominal y obstrucción intestinal	3	2	5	2,75	0,68
6	6.06 Resto de enfermedades del sistema respiratorio	1	3	4	2,2	0,55
6	6.12 Embarazo, parto y puerperio	0	2	2	1,1	0,27
6	TOTAL GRUPO	83	99	182	100	0
	TOTAL LOCALIDAD	371	362	733	100	100

Mortalidad general de residencia en Bogotá localidad de Los Mártires 2001, por 6 grandes grupos desagregados Basada en lista 667 OPS

G_667	g_667	masc	fem	total	%667	%Edad
0	0 Signos, síntomas y afecciones mal definidas	8	7	15	100	2,56
0	TOTAL GRUPO	8	7	15	100	0
1	1.07 Enfermedad por VIH (SIDA)	17	1	18	39,13	3,07
1	1.08 Infecciones respiratorias agudas	12	5	17	36,96	2,9
1	1.05 Meningitis	3	1	4	8,7	0,68
1	1.09 Resto de ciertas enfermedades infecciosas y parasitarias	2	1	3	6,52	0,51
1	1.02 Tuberculosis	2	0	2	4,35	0,34
1	1.01 Enfermedades infecciosas intestinales	0	1	1	2,17	0,17
1	1.04 Ciertas enfermedades inmunoprevenibles	0	1	1	2,17	0,17
1	TOTAL GRUPO	36	10	46	100	0
2	2.01 Tumor maligno del estómago	10	11	21	20,59	3,58
2	2.14 Tumores malignos de otras localizaciones y de las no especificadas	11	5	16	15,69	2,73
2	2.03 Tumor maligno De los organos digestivos y del peritoneo, excepto estómago y colon	9	6	15	14,71	2,56
2	2.04 Tumor maligno de la tráquea, los bronquios y el pulmón	5	4	9	8,82	1,54
2	2.11 Tumor maligno de otros organos genitourinarios	4	5	9	8,82	1,54
2	2.06 Tumor maligno de la mama de la mujer	0	6	6	5,88	1,02
2	2.02 Tumor maligno del colon, de la unión rectosigmoidea	1	4	5	4,9	0,85
2	2.1 Tumor maligno de la próstata	5	0	5	4,9	0,85
2	2.07 Tumor maligno del cuello del útero	0	4	4	3,92	0,68
2	2.13 Tumor maligno del tejido linfático, de otros órganos hematopoyéticos y de tejidos afines	1	3	4	3,92	0,68
2	2.12 Leucemia	0	3	3	2,94	0,51
2	2.15 Tumores: in situ, benignos y de comportamiento incierto o desconocido	0	3	3	2,94	0,51
2	2.05 Tumor maligno de los órganos respiratorios e intratorácicos, excepto tráquea, bronquios y	1	1	2	1,96	0,34
2	TOTAL GRUPO	47	55	102	100	0
3	3.03 Enfermedades isquémicas del corazón	46	27	73	39,25	12,46
3	3.07 Enfermedades cerebrovasculares	22	27	49	26,34	8,36
3	3.04 Enfermedad cardiopulmonar y enfermedades de la circulación pulmonar y otras formas de enfe	10	10	20	10,75	3,41
3	3.02 Enfermedades hipertensivas	6	12	18	9,68	3,07
3	3.09 Las demás enfermedades del sistema circulatorio	7	5	12	6,45	2,05
3	3.06 Insuficiencia cardiaca	6	5	11	5,91	1,88
3	3.08 Arteriosclerosis	2	0	2	1,08	0,34
3	3.01 Fiebre reumática aguda y enfermedades cardíacas reumáticas crónicas	0	1	1	0,54	0,17
3	TOTAL GRUPO	99	87	186	100	0
4	4.04 Trastornos respiratorios específicos del periodo perinatal	5	4	9	90	1,54
4	4.06 Resto de ciertas afecciones originadas en el período perinatal	0	1	1	10	0,17
4	TOTAL GRUPO	5	5	10	100	0
5	5.12 Agresiones (homicidios)	41	5	46	54,76	7,85
5	5.01 Accidentes de transporte terrestre	7	5	12	14,29	2,05
5	5.13 Eventos de intención no determinada	8	3	11	13,1	1,88
5	5.11 Lesiones autoinflingidas intencionalmente (suicidios)	7	1	8	9,52	1,37
5	5.03 Caídas	2	1	3	3,57	0,51
5	5.06 Accidentes que obstruyen la respiración	2	0	2	2,38	0,34
5	5.07 Exposición a la corriente eléctrica	1	0	1	1,19	0,17
5	5.1 Los demás accidentes	1	0	1	1,19	0,17
5	TOTAL GRUPO	69	15	84	100	0
6	6.05 Enfermedades crónicas de las vías respiratorias inferiores	16	12	28	19,58	4,78
6	6.01 Diabetes mellitus	12	15	27	18,88	4,61
6	6.09 Resto de enfermedades del sistema digestivo	10	9	19	13,29	3,24
6	6.14 Resto de enfermedades	5	10	15	10,49	2,56
6	6.1 Enfermedades del sistema urinario	6	6	12	8,39	2,05
6	6.06 Resto de enfermedades del sistema respiratorio	5	6	11	7,69	1,88
6	6.04 Enfermedades del sistema nervioso, excepto meningitis	8	2	10	6,99	1,71

Mortalidad general de residencia en Bogotá localidad de Los Mártires 2001, por 6 grandes grupos desagregados Basada en lista 667 OPS

G_667	g_667	masc	fem	total	%667	%Edad
6	6.08 Cirrosis y ciertas otras enfermedades crónicas del hígado	6	2	8	5,59	1,37
6	6.13 Malformaciones congénitas, deformidades y anomalías cromosómicas	4	3	7	4,9	1,19
6	6.07 Apendicitis, hernia de la cavidad abdominal y obstrucción intestinal	2	1	3	2,1	0,51
6	6.02 Deficiencias nutricionales y anemias nutricionales	0	2	2	1,4	0,34
6	6.11 Hiperplasia de la próstata	1	0	1	0,7	0,17
6	TOTAL GRUPO	75	68	143	100	0
	TOTAL LOCALIDAD	339	247	586	100	100

Mortalidad general de residencia en Bogotá Localidad Antonio Nariño 2001, por 6 grandes grupos desagregados Basada en lista 667 OPS

G_667	g_667	masc	fem	total	%667	%Edad
0	0 Signos, síntomas y afecciones mal definidas	8	3	11	100	2,87
0	TOTAL GRUPO	8	3	11	100	0
1	1.08 Infecciones respiratorias agudas	6	6	12	50	3,13
1	1.07 Enfermedad por VIH (SIDA)	4	1	5	20,83	1,31
1	1.01 Enfermedades infecciosas intestinales	0	2	2	8,33	0,52
1	1.09 Resto de ciertas enfermedades infecciosas y parasitarias	1	1	2	8,33	0,52
1	1.03 Ciertas enfermedades transmitidas por vectores y rabia	1	0	1	4,17	0,26
1	1.05 Meningitis	0	1	1	4,17	0,26
1	1.06 Septicemia, excepto neonatal	1	0	1	4,17	0,26
1	TOTAL GRUPO	13	11	24	100	0
2	2.14 Tumores malignos de otras localizaciones y de las no especificadas	9	5	14	18,92	3,66
2	2.01 Tumor maligno del estómago	8	5	13	17,57	3,39
2	2.03 Tumor maligno De los organos digestivos y del peritoneo, excepto estómago y colon	5	7	12	16,22	3,13
2	2.12 Leucemia	5	3	8	10,81	2,09
2	2.04 Tumor maligno de la tráquea, los bronquios y el pulmón	4	3	7	9,46	1,83
2	2.02 Tumor maligno del colon, de la unión rectosigmoidea	3	1	4	5,41	1,04
2	2.06 Tumor maligno de la mama de la mujer	0	4	4	5,41	1,04
2	2.11 Tumor maligno de otros organos genitourinarios	1	2	3	4,05	0,78
2	2.07 Tumor maligno del cuello del útero	0	2	2	2,7	0,52
2	2.1 Tumor maligno de la próstata	2	0	2	2,7	0,52
2	2.15 Tumores: in situ, benignos y de comportamiento incierto o desconocido	1	1	2	2,7	0,52
2	2.05 Tumor maligno de los órganos respiratorios e intratorácicos, excepto tráquea, bronquios y	0	1	1	1,35	0,26
2	2.08 Tumor maligno del cuerpo del útero	0	1	1	1,35	0,26
2	2.13 Tumor maligno del tejido linfático, de otros órganos hematopoyéticos y de tejidos afines	0	1	1	1,35	0,26
2	TOTAL GRUPO	38	36	74	100	0
3	3.03 Enfermedades isquémicas del corazón	29	24	53	43,44	13,84
3	3.07 Enfermedades cerebrovasculares	12	17	29	23,77	7,57
3	3.06 Insuficiencia cardíaca	2	12	14	11,48	3,66
3	3.02 Enfermedades hipertensivas	3	6	9	7,38	2,35
3	3.04 Enfermedad cardiopulmonar y enfermedades de la circulación pulmonar y otras formas de enfe	3	6	9	7,38	2,35
3	3.09 Las demás enfermedades del sistema circulatorio	2	4	6	4,92	1,57
3	3.01 Fiebre reumática aguda y enfermedades cardíacas reumáticas crónicas	0	2	2	1,64	0,52
3	TOTAL GRUPO	51	71	122	100	0
4	4.04 Trastornos respiratorios específicos del periodo perinatal	1	3	4	40	1,04
4	4.05 Sepsis bacteriana del recién nacido	2	1	3	30	0,78
4	4.06 Resto de ciertas afecciones originadas en el período perinatal	1	1	2	20	0,52
4	4.02 Feto o recién nacido afectados por complicaciones obstétricas y traumatismo del nacimiento	0	1	1	10	0,26
4	TOTAL GRUPO	4	6	10	100	0
5	5.12 Agresiones (homicidios)	14	1	15	31,91	3,92
5	5.11 Lesiones autoinflingidas intencionalmente (suicidios)	6	3	9	19,15	2,35
5	5.01 Accidentes de transporte terrestre	6	1	7	14,89	1,83
5	5.13 Eventos de intención no determinada	5	1	6	12,77	1,57
5	5.03 Caídas	3	0	3	6,38	0,78
5	5.06 Accidentes que obstruyen la respiración	1	2	3	6,38	0,78
5	5.05 Ahogamiento y sumersión accidentales	0	2	2	4,26	0,52
5	5.07 Exposición a la corriente eléctrica	1	0	1	2,13	0,26
5	5.1 Los demás accidentes	0	1	1	2,13	0,26
5	TOTAL GRUPO	36	11	47	100	0
6	6.01 Diabetes mellitus	13	8	21	22,11	5,48
6	6.05 Enfermedades crónicas de las vías respiratorias inferiores	12	7	19	20	4,96
6	6.09 Resto de enfermedades del sistema digestivo	11	8	19	20	4,96
6	6.14 Resto de enfermedades	4	5	9	9,47	2,35

Mortalidad general de residencia en Bogotá localidad Antonio Nariño 2001, por 6 grandes grupos desagregados Basada en lista 667 OPS

G_667	g_667	masc	fem	total	%667	%Edad
6	6.1 Enfermedades del sistema urinario	5	3	8	8,42	2,09
6	6.08 Cirrosis y ciertas otras enfermedades crónicas del hígado	2	4	6	6,32	1,57
6	6.04 Enfermedades del sistema nervioso, excepto meningitis	3	0	3	3,16	0,78
6	6.06 Resto de enfermedades del sistema respiratorio	2	1	3	3,16	0,78
6	6.07 Apendicitis, hernia de la cavidad abdominal y obstrucción intestinal	1	2	3	3,16	0,78
6	6.13 Malformaciones congénitas, deformidades y anomalías cromosómicas	1	2	3	3,16	0,78
6	6.02 Deficiencias nutricionales y anemias nutricionales	0	1	1	1,05	0,26
6	TOTAL GRUPO	54	41	95	100	0
	TOTAL LOCALIDAD	204	179	383	100	100

Mortalidad general de residencia en Bogotá Localidad Puente Aranda 2001, por 6 grandes grupos desagregados Basada en lista 667 OPS

G_667	g_667	masc	fem	total	%667	%Edad
0	0 Signos, síntomas y afecciones mal definidas	19	7	26	100	2,14
0	TOTAL GRUPO	19	7	26	100	0
1	1.08 Infecciones respiratorias agudas	23	19	42	50,6	3,46
1	1.07 Enfermedad por VIH (SIDA)	17	3	20	24,1	1,65
1	1.01 Enfermedades infecciosas intestinales	4	3	7	8,43	0,58
1	1.06 Septicemia, excepto neonatal	4	2	6	7,23	0,49
1	1.05 Meningitis	2	3	5	6,02	0,41
1	1.03 Ciertas enfermedades transmitidas por vectores y rabia	1	1	2	2,41	0,16
1	1.02 Tuberculosis	1	0	1	1,2	0,08
1	TOTAL GRUPO	52	31	83	100	0
2	2.01 Tumor maligno del estómago	23	16	39	15,98	3,21
2	2.14 Tumores malignos de otras localizaciones y de las no especificadas	24	13	37	15,16	3,05
2	2.03 Tumor maligno De los organos digestivos y del peritoneo, excepto estómago y colon	12	20	32	13,11	2,63
2	2.1 Tumor maligno de la próstata	22	0	22	9,02	1,81
2	2.02 Tumor maligno del colon, de la unión rectosigmoidea	11	7	18	7,38	1,48
2	2.07 Tumor maligno del cuello del útero	0	17	17	6,97	1,4
2	2.13 Tumor maligno del tejido linfático, de otros órganos hematopoyéticos y de tejidos afines	9	8	17	6,97	1,4
2	2.06 Tumor maligno de la mama de la mujer	0	14	14	5,74	1,15
2	2.04 Tumor maligno de la tráquea, los bronquios y el pulmón	8	5	13	5,33	1,07
2	2.12 Leucemia	5	4	9	3,69	0,74
2	2.15 Tumores: in situ, benignos y de comportamiento incierto o desconocido	5	4	9	3,69	0,74
2	2.11 Tumor maligno de otros organos genitourinarios	2	6	8	3,28	0,66
2	2.05 Tumor maligno de los órganos respiratorios e intratorácicos, excepto tráquea, bronquios y	3	2	5	2,05	0,41
2	2.08 Tumor maligno del cuerpo del útero	0	2	2	0,82	0,16
2	2.09 Tumor maligno del útero, parte no especificada	0	2	2	0,82	0,16
2	TOTAL GRUPO	124	120	244	100	0
3	3.03 Enfermedades isquémicas del corazón	82	66	148	39,68	12,18
3	3.07 Enfermedades cerebrovasculares	32	65	97	26,01	7,98
3	3.02 Enfermedades hipertensivas	17	33	50	13,4	4,12
3	3.04 Enfermedad cardiopulmonar y enfermedades de la circulación pulmonar y otras formas de enfe	21	11	32	8,58	2,63
3	3.09 Las demás enfermedades del sistema circulatorio	16	7	23	6,17	1,89
3	3.06 Insuficiencia cardiaca	5	15	20	5,36	1,65
3	3.01 Fiebre reumática aguda y enfermedades cardíacas reumáticas crónicas	0	2	2	0,54	0,16
3	3.08 Arteriosclerosis	1	0	1	0,27	0,08
3	TOTAL GRUPO	174	199	373	100	0
4	4.04 Trastornos respiratorios específicos del periodo perinatal	10	7	17	43,59	1,4
4	4.05 Sepsis bacteriana del recién nacido	7	2	9	23,08	0,74
4	4.06 Resto de ciertas afecciones originadas en el período perinatal	6	3	9	23,08	0,74
4	4.02 Feto o recién nacido afectados por complicaciones obstétricas y traumatismo del nacimiento	1	1	2	5,13	0,16
4	4.01 Feto o recién nacido afectados por ciertas afecciones maternas	1	0	1	2,56	0,08
4	4.03 Retardo del crecimiento fetal, desnutrición fetal, gestación corta y bajo peso al nacer	1	0	1	2,56	0,08
4	TOTAL GRUPO	26	13	39	100	0
5	5.12 Agresiones (homicidios)	74	0	74	49,33	6,09
5	5.01 Accidentes de transporte terrestre	22	10	32	21,33	2,63
5	5.11 Lesiones autoinflingidas intencionalmente (suicidios)	13	6	19	12,67	1,56
5	5.13 Eventos de intención no determinada	10	3	13	8,67	1,07
5	5.03 Caídas	4	2	6	4	0,49
5	5.1 Los demás accidentes	3	0	3	2	0,25
5	5.06 Accidentes que obstruyen la respiración	2	0	2	1,33	0,16
5	5.05 Ahogamiento y sumersión accidentales	1	0	1	0,67	0,08
5	TOTAL GRUPO	129	21	150	100	0
6	6.05 Enfermedades crónicas de las vías respiratorias inferiores	29	30	59	19,67	4,86

Mortalidad general de residencia en Bogotá localidad Puente Aranda 2001, por 6 grandes grupos desagregados Basada en lista 667 OPS

G_667	g_667	masc	fem	total	%667	%Edad
6	6.01 Diabetes mellitus	22	26	48	16	3,95
6	6.09 Resto de enfermedades del sistema digestivo	22	18	40	13,33	3,29
6	6.14 Resto de enfermedades	5	26	31	10,33	2,55
6	6.06 Resto de enfermedades del sistema respiratorio	10	13	23	7,67	1,89
6	6.1 Enfermedades del sistema urinario	14	7	21	7	1,73
6	6.13 Malformaciones congénitas, deformidades y anomalías cromosómicas	7	13	20	6,67	1,65
6	6.04 Enfermedades del sistema nervioso, excepto meningitis	10	6	16	5,33	1,32
6	6.08 Cirrosis y ciertas otras enfermedades crónicas del hígado	9	6	15	5	1,23
6	6.02 Deficiencias nutricionales y anemias nutricionales	6	5	11	3,67	0,91
6	6.07 Apendicitis, hernia de la cavidad abdominal y obstrucción intestinal	4	5	9	3	0,74
6	6.12 Embarazo, parto y puerperio	0	5	5	1,67	0,41
6	6.11 Hiperplasia de la próstata	2	0	2	0,67	0,16
6	TOTAL GRUPO	140	160	300	100	0
	TOTAL LOCALIDAD	664	551	1215	100	100

Mortalidad general de residencia en Bogotá localidad de La Candelaria 2001, por 6 grandes grupos desagregados Basada en lista 667 OPS

G_667	g_667	masc	fem	total	%667	%Edad
0	0 Signos, síntomas y afecciones mal definidas	4	0	4	100	3,74
0	TOTAL GRUPO	4	0	4	100	0
1	1.08 Infecciones respiratorias agudas	5	0	5	45,45	4,67
1	1.01 Enfermedades infecciosas intestinales	0	2	2	18,18	1,87
1	1.07 Enfermedad por VIH (SIDA)	2	0	2	18,18	1,87
1	1.03 Ciertas enfermedades transmitidas por vectores y rabia	0	1	1	9,09	0,93
1	1.09 Resto de ciertas enfermedades infecciosas y parasitarias	1	0	1	9,09	0,93
1	TOTAL GRUPO	8	3	11	100	0
2	2.02 Tumor maligno del colon, de la unión rectosigmoidea	0	2	2	13,33	1,87
2	2.04 Tumor maligno de la tráquea, los bronquios y el pulmón	1	1	2	13,33	1,87
2	2.06 Tumor maligno de la mama de la mujer	0	2	2	13,33	1,87
2	2.07 Tumor maligno del cuello del útero	0	2	2	13,33	1,87
2	2.13 Tumor maligno del tejido linfático, de otros órganos hematopoyéticos y de tejidos afines	0	2	2	13,33	1,87
2	2.14 Tumores malignos de otras localizaciones y de las no especificadas	1	1	2	13,33	1,87
2	2.05 Tumor maligno de los órganos respiratorios e intratorácicos, excepto tráquea, bronquios y	0	1	1	6,67	0,93
2	2.12 Leucemia	0	1	1	6,67	0,93
2	2.15 Tumores: in situ, benignos y de comportamiento incierto o desconocido	1	0	1	6,67	0,93
2	TOTAL GRUPO	3	12	15	100	0
3	3.03 Enfermedades isquémicas del corazón	5	5	10	28,57	9,35
3	3.07 Enfermedades cerebrovasculares	4	6	10	28,57	9,35
3	3.04 Enfermedad cardiopulmonar y enfermedades de la circulación pulmonar y otras formas de enfe	3	3	6	17,14	5,61
3	3.06 Insuficiencia cardiaca	2	3	5	14,29	4,67
3	3.02 Enfermedades hipertensivas	2	2	4	11,43	3,74
3	TOTAL GRUPO	16	19	35	100	0
4	4.06 Resto de ciertas afecciones originadas en el período perinatal	1	0	1	100	0,93
4	TOTAL GRUPO	1	0	1	100	0
5	5.12 Agresiones (homicidios)	13	3	16	72,73	14,95
5	5.13 Eventos de intención no determinada	2	1	3	13,64	2,8
5	5.01 Accidentes de transporte terrestre	2	0	2	9,09	1,87
5	5.11 Lesiones autoinflingidas intencionalmente (suicidios)	1	0	1	4,55	0,93
5	TOTAL GRUPO	18	4	22	100	0
6	6.01 Diabetes mellitus	3	2	5	26,32	4,67
6	6.05 Enfermedades crónicas de las vías respiratorias inferiores	2	1	3	15,79	2,8
6	6.09 Resto de enfermedades del sistema digestivo	3	0	3	15,79	2,8
6	6.04 Enfermedades del sistema nervioso, excepto meningitis	2	0	2	10,53	1,87
6	6.06 Resto de enfermedades del sistema respiratorio	1	1	2	10,53	1,87
6	6.07 Apendicitis, hernia de la cavidad abdominal y obstrucción intestinal	1	0	1	5,26	0,93
6	6.08 Cirrosis y ciertas otras enfermedades crónicas del hígado	0	1	1	5,26	0,93
6	6.13 Malformaciones congénitas, deformidades y anomalías cromosómicas	0	1	1	5,26	0,93
6	6.14 Resto de enfermedades	0	1	1	5,26	0,93
6	TOTAL GRUPO	12	7	19	100	0
	TOTAL LOCALIDAD	62	45	107	100	100

Mortalidad general de residencia en Bogotá localidad Rafael Uribe 2001, por 6 grandes grupos desagregados Basada en lista 667 OPS

G_667	g_667	masc	fem	total	%667	%Edad
0	0 Signos, síntomas y afecciones mal definidas	23	12	35	100	2,19
0	TOTAL GRUPO	23	12	35	100	0
1	1.08 Infecciones respiratorias agudas	32	22	54	45,76	3,39
1	1.07 Enfermedad por VIH (SIDA)	25	1	26	22,03	1,63
1	1.06 Septicemia, excepto neonatal	4	6	10	8,47	0,63
1	1.01 Enfermedades infecciosas intestinales	7	2	9	7,63	0,56
1	1.02 Tuberculosis	7	0	7	5,93	0,44
1	1.09 Resto de ciertas enfermedades infecciosas y parasitarias	5	1	6	5,08	0,38
1	1.05 Meningitis	4	1	5	4,24	0,31
1	1.03 Ciertas enfermedades transmitidas por vectores y rabia	0	1	1	0,85	0,06
1	TOTAL GRUPO	84	34	118	100	0
2	2.01 Tumor maligno del estómago	33	22	55	18,9	3,45
2	2.03 Tumor maligno De los organos digestivos y del peritoneo, excepto estómago y colon	23	24	47	16,15	2,95
2	2.14 Tumores malignos de otras localizaciones y de las no especificadas	22	18	40	13,75	2,51
2	2.06 Tumor maligno de la mama de la mujer	0	30	30	10,31	1,88
2	2.04 Tumor maligno de la tráquea, los bronquios y el pulmón	9	13	22	7,56	1,38
2	2.1 Tumor maligno de la próstata	18	0	18	6,19	1,13
2	2.12 Leucemia	9	8	17	5,84	1,07
2	2.11 Tumor maligno de otros organos genitourinarios	4	9	13	4,47	0,82
2	2.02 Tumor maligno del colon, de la unión rectosigmoidea	2	9	11	3,78	0,69
2	2.13 Tumor maligno del tejido linfático, de otros órganos hematopoyéticos y de tejidos afines	6	5	11	3,78	0,69
2	2.07 Tumor maligno del cuello del útero	0	8	8	2,75	0,5
2	2.05 Tumor maligno de los órganos respiratorios e intratorácicos, excepto tráquea, bronquios y	5	2	7	2,41	0,44
2	2.09 Tumor maligno del útero, parte no especificada	0	5	5	1,72	0,31
2	2.15 Tumores: in situ, benignos y de comportamiento incierto o desconocido	2	3	5	1,72	0,31
2	2.08 Tumor maligno del cuerpo del útero	0	2	2	0,69	0,13
2	TOTAL GRUPO	133	158	291	100	0
3	3.03 Enfermedades isquemicas del corazón	106	83	189	43,25	11,85
3	3.07 Enfermedades cerebrovasculares	40	74	114	26,09	7,15
3	3.04 Enfermedad cardiopulmonar y enfermedades de la circulación pulmonar y otras formas de enfe	17	27	44	10,07	2,76
3	3.02 Enfermedades hipertensivas	16	22	38	8,7	2,38
3	3.06 Insuficiencia cardiaca	16	16	32	7,32	2,01
3	3.09 Las demás enfermedades del sistema circulatorio	10	6	16	3,66	1
3	3.01 Fiebre reumática aguda y enfermedades cardiacas reumáticas crónicas	0	2	2	0,46	0,13
3	3.08 Arteriosclerosis	0	2	2	0,46	0,13
3	TOTAL GRUPO	205	232	437	100	0
4	4.04 Trastornos respiratorios específicos del periodo perinatal	27	16	43	62,32	2,7
4	4.06 Resto de ciertas afecciones originadas en el período perinatal	11	5	16	23,19	1
4	4.02 Feto o recién nacido afectados por complicaciones obstétricas y traumatismo del nacimiento	5	0	5	7,25	0,31
4	4.05 Sepsis bacteriana del recién nacido	3	0	3	4,35	0,19
4	4.01 Feto o recién nacido afectados por ciertas afecciones maternas	2	0	2	2,9	0,13
4	TOTAL GRUPO	48	21	69	100	0
5	5.12 Agresiones (homicidios)	142	9	151	60,64	9,47
5	5.01 Accidentes de transporte terrestre	32	10	42	16,87	2,63
5	5.11 Lesiones autoinflingidas intencionalmente (suicidios)	18	1	19	7,63	1,19
5	5.13 Eventos de intención no determinada	11	3	14	5,62	0,88
5	5.03 Caidas	8	0	8	3,21	0,5
5	5.06 Accidentes que obstruyen la respiración	4	3	7	2,81	0,44
5	5.1 Los demás accidentes	4	1	5	2,01	0,31
5	5.04 Accidentes por disparo de arma de fuego	1	0	1	0,4	0,06
5	5.05 Ahogamiento y sumersión accidentales	1	0	1	0,4	0,06
5	5.07 Exposición a la corriente eléctrica	1	0	1	0,4	0,06

Mortalidad general de residencia en Bogotá localidad Rafael Uribe 2001, por 6 grandes grupos desagregados Basada en lista 667 OPS

G_667	g_667	masc	fem	total	%667	%Edad
5	TOTAL GRUPO	222	27	249	100	0
6	6.05 Enfermedades crónicas de las vías respiratorias inferiores	44	31	75	18,94	4,7
6	6.09 Resto de enfermedades del sistema digestivo	32	39	71	17,93	4,45
6	6.01 Diabetes mellitus	29	38	67	16,92	4,2
6	6.1 Enfermedades del sistema urinario	20	18	38	9,6	2,38
6	6.14 Resto de enfermedades	12	22	34	8,59	2,13
6	6.13 Malformaciones congénitas, deformidades y anomalías cromosómicas	19	9	28	7,07	1,76
6	6.06 Resto de enfermedades del sistema respiratorio	16	10	26	6,57	1,63
6	6.04 Enfermedades del sistema nervioso, excepto meningitis	10	7	17	4,29	1,07
6	6.08 Cirrosis y ciertas otras enfermedades crónicas del hígado	5	9	14	3,54	0,88
6	6.02 Deficiencias nutricionales y anemias nutricionales	5	5	10	2,53	0,63
6	6.07 Apendicitis, hernia de la cavidad abdominal y obstrucción intestinal	4	5	9	2,27	0,56
6	6.12 Embarazo, parto y puerperio	0	5	5	1,26	0,31
6	6.11 Hiperplasia de la próstata	2	0	2	0,51	0,13
6	TOTAL GRUPO	198	198	396	100	0
	TOTAL LOCALIDAD	913	682	1595	100	100

Mortalidad general de residencia en Bogotá localidad Ciudad Bolívar 2001, por 6 grandes grupos desagregados Basada en lista 667 OPS

G_667	g_667	masc	fem	total	%667	%Edad
0	0 Signos, síntomas y afecciones mal definidas	25	17	42	100	2,4
0	TOTAL GRUPO	25	17	42	100	0
1	1.08 Infecciones respiratorias agudas	34	28	62	50,41	3,54
1	1.07 Enfermedad por VIH (SIDA)	20	2	22	17,89	1,26
1	1.01 Enfermedades infecciosas intestinales	6	7	13	10,57	0,74
1	1.06 Septicemia, excepto neonatal	7	2	9	7,32	0,51
1	1.02 Tuberculosis	4	2	6	4,88	0,34
1	1.09 Resto de ciertas enfermedades infecciosas y parasitarias	5	1	6	4,88	0,34
1	1.05 Meningitis	4	1	5	4,07	0,29
1	TOTAL GRUPO	80	43	123	100	0
2	2.14 Tumores malignos de otras localizaciones y de las no especificadas	15	21	36	16,51	2,05
2	2.01 Tumor maligno del estómago	25	10	35	16,06	2
2	2.04 Tumor maligno de la tráquea, los bronquios y el pulmón	20	8	28	12,84	1,6
2	2.03 Tumor maligno De los organos digestivos y del peritoneo, excepto estómago y colon	10	15	25	11,47	1,43
2	2.07 Tumor maligno del cuello del útero	0	19	19	8,72	1,08
2	2.12 Leucemia	10	4	14	6,42	0,8
2	2.13 Tumor maligno del tejido linfático, de otros órganos hematopoyéticos y de tejidos afines	7	6	13	5,96	0,74
2	2.15 Tumores: in situ, benignos y de comportamiento incierto o desconocido	8	5	13	5,96	0,74
2	2.06 Tumor maligno de la mama de la mujer	0	11	11	5,05	0,63
2	2.1 Tumor maligno de la próstata	7	0	7	3,21	0,4
2	2.11 Tumor maligno de otros organos genitourinarios	1	6	7	3,21	0,4
2	2.02 Tumor maligno del colon, de la unión rectosigmoidea	1	5	6	2,75	0,34
2	2.09 Tumor maligno del útero, parte no especificada	0	3	3	1,38	0,17
2	2.08 Tumor maligno del cuerpo del útero	0	1	1	0,46	0,06
2	TOTAL GRUPO	104	114	218	100	0
3	3.03 Enfermedades isquémicas del corazón	104	84	188	42,63	10,73
3	3.07 Enfermedades cerebrovasculares	41	72	113	25,62	6,45
3	3.02 Enfermedades hipertensivas	21	31	52	11,79	2,97
3	3.04 Enfermedad cardiopulmonar y enfermedades de la circulación pulmonar y otras formas de enf	27	16	43	9,75	2,45
3	3.06 Insuficiencia cardiaca	11	10	21	4,76	1,2
3	3.09 Las demás enfermedades del sistema circulatorio	12	8	20	4,54	1,14
3	3.01 Fiebre reumática aguda y enfermedades cardíacas reumáticas crónicas	1	2	3	0,68	0,17
3	3.08 Arteriosclerosis	1	0	1	0,23	0,06
3	TOTAL GRUPO	218	223	441	100	0
4	4.04 Trastornos respiratorios específicos del periodo perinatal	34	26	60	59,41	3,42
4	4.06 Resto de ciertas afecciones originadas en el período perinatal	9	10	19	18,81	1,08
4	4.05 Sepsis bacteriana del recién nacido	10	7	17	16,83	0,97
4	4.02 Feto o recién nacido afectados por complicaciones obstétricas y traumatismo del nacimiento	1	3	4	3,96	0,23
4	4.01 Feto o recién nacido afectados por ciertas afecciones maternas	0	1	1	0,99	0,06
4	TOTAL GRUPO	54	47	101	100	0
5	5.12 Agresiones (homicidios)	260	20	280	62,64	15,98
5	5.01 Accidentes de transporte terrestre	58	11	69	15,44	3,94
5	5.13 Eventos de intención no determinada	23	6	29	6,49	1,66
5	5.11 Lesiones autoinflingidas intencionalmente (suicidios)	22	3	25	5,59	1,43
5	5.06 Accidentes que obstruyen la respiración	6	8	14	3,13	0,8
5	5.03 Caídas	9	2	11	2,46	0,63
5	5.1 Los demás accidentes	3	4	7	1,57	0,4
5	5.08 Exposición al humo, fuego y llamas	3	1	4	0,89	0,23
5	5.07 Exposición a la corriente eléctrica	3	0	3	0,67	0,17
5	5.09 Envenenamiento accidental por y exposición a sustancias nocivas	2	1	3	0,67	0,17
5	5.05 Ahogamiento y sumersión accidentales	1	1	2	0,45	0,11

Mortalidad general de residencia en Bogotá localidad Ciudad Bolívar 2001, por 6 grandes grupos desagregados Basada en lista 667 OPS

G_667	g_667	masc	fem	total	%667	%Edad
5	TOTAL GRUPO	390	57	447	100	0
6	6.05 Enfermedades crónicas de las vías respiratorias inferiores	42	38	80	21,05	4,57
6	6.09 Resto de enfermedades del sistema digestivo	27	32	59	15,53	3,37
6	6.13 Malformaciones congénitas, deformidades y anomalías cromosómicas	22	21	43	11,32	2,45
6	6.01 Diabetes mellitus	15	26	41	10,79	2,34
6	6.06 Resto de enfermedades del sistema respiratorio	20	15	35	9,21	2
6	6.04 Enfermedades del sistema nervioso, excepto meningitis	15	12	27	7,11	1,54
6	6.14 Resto de enfermedades	8	18	26	6,84	1,48
6	6.1 Enfermedades del sistema urinario	14	11	25	6,58	1,43
6	6.08 Cirrosis y ciertas otras enfermedades crónicas del hígado	9	6	15	3,95	0,86
6	6.07 Apendicitis, hernia de la cavidad abdominal y obstrucción intestinal	6	6	12	3,16	0,68
6	6.02 Deficiencias nutricionales y anemias nutricionales	3	6	9	2,37	0,51
6	6.12 Embarazo, parto y puerperio	0	8	8	2,11	0,46
6	TOTAL GRUPO	181	199	380	100	0
	TOTAL LOCALIDAD	1052	700	1752	100	100

Mortalidad general de residencia en Bogotá localidad Sumapaz 2001, por 6 grandes grupos desagregados Basada en lista 667 OPS

G_667	g_667	masc	fem	total	%667	%Edad
2	2.01 Tumor maligno del estómago	0	1	1	100	50
2	TOTAL GRUPO	0	1	1	100	0
3	3.03 Enfermedades isquemicas del corazón	1	0	1	100	50
3	TOTAL GRUPO	1	0	1	100	0
	TOTAL LOCALIDAD	1	1	2	100	100

Mortalidad general de residencia en Bogotá sin dato de localidad 2001, por 6 grandes grupos desagregados Basada en lista 667 OPS

G_667	g_667	masc	fem	total	%667	%Edad
0	0 Signos, síntomas y afecciones mal definidas	37	7	44	100	2,48
0	TOTAL GRUPO	37	7	44	100	0
1	1.08 Infecciones respiratorias agudas	23	22	45	43,69	2,54
1	1.07 Enfermedad por VIH (SIDA)	27	1	28	27,18	1,58
1	1.06 Septicemia, excepto neonatal	4	6	10	9,71	0,56
1	1.02 Tuberculosis	5	2	7	6,8	0,4
1	1.09 Resto de ciertas enfermedades infecciosas y parasitarias	3	2	5	4,85	0,28
1	1.01 Enfermedades infecciosas intestinales	3	1	4	3,88	0,23
1	1.05 Meningitis	2	1	3	2,91	0,17
1	1.03 Ciertas enfermedades transmitidas por vectores y rabia	0	1	1	0,97	0,06
1	TOTAL GRUPO	67	36	103	100	0
2	2.14 Tumores malignos de otras localizaciones y de las no especificadas	15	17	32	18,5	1,81
2	2.03 Tumor maligno De los organos digestivos y del peritoneo, excepto estómago y colon	14	7	21	12,14	1,19
2	2.12 Leucemia	10	7	17	9,83	0,96
2	2.01 Tumor maligno del estómago	8	7	15	8,67	0,85
2	2.15 Tumores: in situ, benignos y de comportamiento incierto o desconocido	8	7	15	8,67	0,85
2	2.04 Tumor maligno de la tráquea, los bronquios y el pulmón	9	4	13	7,51	0,73
2	2.07 Tumor maligno del cuello del útero	0	11	11	6,36	0,62
2	2.11 Tumor maligno de otros organos genitourinarios	4	7	11	6,36	0,62
2	2.02 Tumor maligno del colon, de la unión rectosigmoidea	5	4	9	5,2	0,51
2	2.06 Tumor maligno de la mama de la mujer	0	9	9	5,2	0,51
2	2.1 Tumor maligno de la próstata	9	0	9	5,2	0,51
2	2.13 Tumor maligno del tejido linfático, de otros órganos hematopoyéticos y de tejidos afines	3	5	8	4,62	0,45
2	2.05 Tumor maligno de los órganos respiratorios e intratorácicos, excepto tráquea, bronquios y	0	2	2	1,16	0,11
2	2.08 Tumor maligno del cuerpo del útero	0	1	1	0,58	0,06
2	TOTAL GRUPO	85	88	173	100	0
3	3.03 Enfermedades isquémicas del corazón	100	59	159	41,19	8,97
3	3.07 Enfermedades cerebrovasculares	31	68	99	25,65	5,59
3	3.04 Enfermedad cardiopulmonar y enfermedades de la circulación pulmonar y otras formas de e	18	27	45	11,66	2,54
3	3.02 Enfermedades hipertensivas	15	15	30	7,77	1,69
3	3.06 Insuficiencia cardiaca	13	16	29	7,51	1,64
3	3.09 Las demás enfermedades del sistema circulatorio	12	7	19	4,92	1,07
3	3.01 Fiebre reumática aguda y enfermedades cardíacas reumáticas crónicas	1	2	3	0,78	0,17
3	3.08 Arteriosclerosis	1	1	2	0,52	0,11
3	TOTAL GRUPO	191	195	386	100	0
4	4.04 Trastornos respiratorios específicos del periodo perinatal	11	8	19	41,3	1,07
4	4.06 Resto de ciertas afecciones originadas en el período perinatal	6	5	11	23,91	0,62
4	4.05 Sepsis bacteriana del recién nacido	7	1	8	17,39	0,45
4	4.02 Feto o recién nacido afectados por complicaciones obstétricas y traumatismo del nacimiento	4	0	4	8,7	0,23
4	4.01 Feto o recién nacido afectados por ciertas afecciones maternas	1	1	2	4,35	0,11
4	4.03 Retardo del crecimiento fetal, desnutrición fetal, gestación corta y bajo peso al nacer	2	0	2	4,35	0,11
4	TOTAL GRUPO	31	15	46	100	0
5	5.12 Agresiones (homicidios)	300	28	328	46,2	18,51
5	5.01 Accidentes de transporte terrestre	174	54	228	32,11	12,87
5	5.13 Eventos de intención no determinada	44	8	52	7,32	2,93
5	5.05 Ahogamiento y sumersión accidentales	25	5	30	4,23	1,69
5	5.11 Lesiones autoinflingidas intencionalmente (suicidios)	19	3	22	3,1	1,24
5	5.02 Los demás accidentes de transporte y los no especificados	14	1	15	2,11	0,85
5	5.1 Los demás accidentes	11	2	13	1,83	0,73
5	5.03 Caídas	7	0	7	0,99	0,4
5	5.06 Accidentes que obstruyen la respiración	4	3	7	0,99	0,4

Mortalidad general de residencia en Bogotá sin dato de localidad 2001, por 6 grandes grupos desagregados Basada en lista 667 OPS

G_667	g_667	masc	fem	total	%667	%Edad
5	5.08 Exposición al humo, fuego y llamas	4	2	6	0,85	0,34
5	5.07 Exposición a la corriente eléctrica	1	1	2	0,28	0,11
5	TOTAL GRUPO	603	107	710	100	0
6	6.01 Diabetes mellitus	27	39	66	21,29	3,72
6	6.09 Resto de enfermedades del sistema digestivo	30	18	48	15,48	2,71
6	6.05 Enfermedades crónicas de las vías respiratorias inferiores	27	19	46	14,84	2,6
6	6.1 Enfermedades del sistema urinario	18	21	39	12,58	2,2
6	6.14 Resto de enfermedades	6	17	23	7,42	1,3
6	6.08 Cirrosis y ciertas otras enfermedades crónicas del hígado	16	6	22	7,1	1,24
6	6.06 Resto de enfermedades del sistema respiratorio	13	7	20	6,45	1,13
6	6.13 Malformaciones congénitas, deformidades y anomalías cromosómicas	10	6	16	5,16	0,9
6	6.04 Enfermedades del sistema nervioso, excepto meningitis	7	4	11	3,55	0,62
6	6.07 Apendicitis, hernia de la cavidad abdominal y obstrucción intestinal	3	4	7	2,26	0,4
6	6.12 Embarazo, parto y puerperio	0	7	7	2,26	0,4
6	6.02 Deficiencias nutricionales y anemias nutricionales	2	3	5	1,61	0,28
6	TOTAL GRUPO	159	151	310	100	0
	TOTAL LOCALIDAD	1173	599	1772	100	100

MORTALIDAD GENERAL 6\67 2002

Mortalidad general de residencia en Bogotá localidad Usaquen 2002, por 6 grandes grupos desagregados Basada en lista 667 OPS

G_667	g_667	masc	fem	total	%667	%Edad
0	0 Signos, síntomas y afecciones mal definidas	28	18	46	100	3,4
0	TOTAL GRUPO	28	18	46	100	0
1	1.08 Infecciones respiratorias agudas	19	28	47	61,04	3,48
1	1.07 Enfermedad por VIH (SIDA)	8	2	10	12,99	0,74
1	1.01 Enfermedades infecciosas intestinales	3	3	6	7,79	0,44
1	1.06 Septicemia, excepto neonatal	3	2	5	6,49	0,37
1	1.02 Tuberculosis	2	1	3	3,9	0,22
1	1.09 Resto de ciertas enfermedades infecciosas y parasitarias	3	0	3	3,9	0,22
1	1.03 Ciertas enfermedades transmitidas por vectores y rabia	0	1	1	1,3	0,07
1	1.04 Ciertas enfermedades inmunoprevenibles	0	1	1	1,3	0,07
1	1.05 Meningitis	1	0	1	1,3	0,07
1	TOTAL GRUPO	39	38	77	100	0
2	2.14 Tumores malignos de otras localizaciones y de las no especificadas	17	49	66	19,02	4,88
2	2.03 Tumor maligno De los organos digestivos y del peritoneo, excepto estómago y colon	23	27	50	14,41	3,7
2	2.01 Tumor maligno del estómago	19	17	36	10,37	2,66
2	2.13 Tumor maligno del tejido linfático, de otros órganos hematopoyéticos y de tejidos afines	11	21	32	9,22	2,37
2	2.04 Tumor maligno de la tráquea, los bronquios y el pulmón	18	13	31	8,93	2,29
2	2.06 Tumor maligno de la mama de la mujer	0	28	28	8,07	2,07
2	2.11 Tumor maligno de otros organos genitourinarios	8	14	22	6,34	1,63
2	2.12 Leucemia	12	8	20	5,76	1,48
2	2.02 Tumor maligno del colon, de la unión rectosigmoidea	6	9	15	4,32	1,11
2	2.15 Tumores: in situ, benignos y de comportamiento incierto o desconocido	5	7	12	3,46	0,89
2	2.07 Tumor maligno del cuello del útero	0	11	11	3,17	0,81
2	2.1 Tumor maligno de la próstata	9	0	9	2,59	0,67
2	2.08 Tumor maligno del cuerpo del útero	0	7	7	2,02	0,52
2	2.05 Tumor maligno de los órganos respiratorios e intratorácicos, excepto tráquea, bronquios y	4	0	4	1,15	0,3
2	2.09 Tumor maligno del útero, parte no especificada	0	4	4	1,15	0,3
2	TOTAL GRUPO	132	215	347	100	0
3	3.03 Enfermedades isquémicas del corazón	83	90	173	43,47	12,8
3	3.07 Enfermedades cerebrovasculares	31	74	105	26,38	7,77
3	3.04 Enfermedad cardiopulmonar y enfermedades de la circulación pulmonar y otras formas de enfe	17	29	46	11,56	3,4
3	3.02 Enfermedades hipertensivas	5	22	27	6,78	2
3	3.06 Insuficiencia cardiaca	7	20	27	6,78	2
3	3.09 Las demás enfermedades del sistema circulatorio	11	6	17	4,27	1,26
3	3.08 Arteriosclerosis	2	0	2	0,5	0,15
3	3.01 Fiebre reumática aguda y enfermedades cardiacas reumáticas crónicas	0	1	1	0,25	0,07
3	TOTAL GRUPO	156	242	398	100	0
4	4.04 Trastornos respiratorios específicos del periodo perinatal	11	4	15	41,67	1,11
4	4.06 Resto de ciertas afecciones originadas en el período perinatal	3	9	12	33,33	0,89
4	4.05 Sepsis bacteriana del recién nacido	0	5	5	13,89	0,37
4	4.02 Feto o recién nacido afectados por complicaciones obstétricas y traumatismo del nacimiento	0	2	2	5,56	0,15
4	4.03 Retardo del crecimiento fetal, desnutrición fetal, gestación corta y bajo peso al nacer	1	1	2	5,56	0,15
4	TOTAL GRUPO	15	21	36	100	0
5	5.12 Agresiones (homicidios)	48	2	50	37,31	3,7
5	5.01 Accidentes de transporte terrestre	21	7	28	20,9	2,07
5	5.13 Eventos de intención no determinada	17	8	25	18,66	1,85
5	5.11 Lesiones autoinflingidas intencionalmente (suicidios)	11	5	16	11,94	1,18
5	5.06 Accidentes que obstruyen la respiración	0	6	6	4,48	0,44
5	5.03 Caídas	4	1	5	3,73	0,37
5	5.02 Los demás accidentes de transporte y los no especificados	1	0	1	0,75	0,07
5	5.07 Exposición a la corriente eléctrica	1	0	1	0,75	0,07
5	5.08 Exposición al humo, fuego y llamas	1	0	1	0,75	0,07

Mortalidad general de residencia en Bogotá localidad Usaquén 2002, por 6 grandes grupos desagregados Basada en lista 667 OPS

G_667	g_667	masc	fem	total	%667	%Edad
5	5.1 Los demás accidentes	1	0	1	0,75	0,07
5	TOTAL GRUPO	105	29	134	100	0
6	6.01 Diabetes mellitus	28	28	56	17,83	4,14
6	6.05 Enfermedades crónicas de las vías respiratorias inferiores	32	24	56	17,83	4,14
6	6.09 Resto de enfermedades del sistema digestivo	21	26	47	14,97	3,48
6	6.1 Enfermedades del sistema urinario	18	15	33	10,51	2,44
6	6.14 Resto de enfermedades	11	20	31	9,87	2,29
6	6.04 Enfermedades del sistema nervioso, excepto meningitis	11	18	29	9,24	2,14
6	6.06 Resto de enfermedades del sistema respiratorio	10	9	19	6,05	1,41
6	6.08 Cirrosis y ciertas otras enfermedades crónicas del hígado	12	2	14	4,46	1,04
6	6.13 Malformaciones congénitas, deformidades y anomalías cromosómicas	7	6	13	4,14	0,96
6	6.07 Apendicitis, hernia de la cavidad abdominal y obstrucción intestinal	5	4	9	2,87	0,67
6	6.02 Deficiencias nutricionales y anemias nutricionales	2	3	5	1,59	0,37
6	6.12 Embarazo, parto y puerperio	0	2	2	0,64	0,15
6	TOTAL GRUPO	157	157	314	100	0
	TOTAL LOCALIDAD	632	720	1352	100	100

Mortalidad general de residencia en Bogotá, localidad Chapinero 2002, por 6 grandes grupos desagregados Basada en lista 667 OPS

G_667	g_667	masc	fem	total	%667	%Edad
0	0 Signos, síntomas y afecciones mal definidas	7	11	18	100	2,77
0	TOTAL GRUPO	7	11	18	100	0
1	1.08 Infecciones respiratorias agudas	13	17	30	55,56	4,62
1	1.07 Enfermedad por VIH (SIDA)	10	1	11	20,37	1,69
1	1.06 Septicemia, excepto neonatal	2	2	4	7,41	0,62
1	1.09 Resto de ciertas enfermedades infecciosas y parasitarias	2	2	4	7,41	0,62
1	1.05 Meningitis	2	1	3	5,56	0,46
1	1.01 Enfermedades infecciosas intestinales	1	0	1	1,85	0,15
1	1.04 Ciertas enfermedades inmunoprevenibles	0	1	1	1,85	0,15
1	TOTAL GRUPO	30	24	54	100	0
2	2.1 Tumor maligno de la próstata	22	0	22	15,38	3,39
2	2.14 Tumores malignos de otras localizaciones y de las no especificadas	14	8	22	15,38	3,39
2	2.01 Tumor maligno del estómago	9	8	17	11,89	2,62
2	2.03 Tumor maligno De los organos digestivos y del peritoneo, excepto estómago y colon	5	9	14	9,79	2,16
2	2.04 Tumor maligno de la tráquea, los bronquios y el pulmón	6	8	14	9,79	2,16
2	2.06 Tumor maligno de la mama de la mujer	0	10	10	6,99	1,54
2	2.07 Tumor maligno del cuello del útero	0	9	9	6,29	1,39
2	2.02 Tumor maligno del colon, de la unión rectosigmoidea	3	5	8	5,59	1,23
2	2.13 Tumor maligno del tejido linfático, de otros órganos hematopoyéticos y de tejidos afines	6	1	7	4,9	1,08
2	2.12 Leucemia	4	2	6	4,2	0,92
2	2.11 Tumor maligno de otros organos genitourinarios	1	3	4	2,8	0,62
2	2.15 Tumores: in situ, benignos y de comportamiento incierto o desconocido	1	3	4	2,8	0,62
2	2.05 Tumor maligno de los órganos respiratorios e intratorácicos, excepto tráquea, bronquios y	1	2	3	2,1	0,46
2	2.09 Tumor maligno del útero, parte no especificada	0	3	3	2,1	0,46
2	TOTAL GRUPO	72	71	143	100	0
3	3.03 Enfermedades isquémicas del corazón	54	43	97	40,93	14,95
3	3.07 Enfermedades cerebrovasculares	19	36	55	23,21	8,47
3	3.04 Enfermedad cardiopulmonar y enfermedades de la circulación pulmonar y otras formas de enfe	18	17	35	14,77	5,39
3	3.02 Enfermedades hipertensivas	2	16	18	7,59	2,77
3	3.09 Las demás enfermedades del sistema circulatorio	9	7	16	6,75	2,47
3	3.06 Insuficiencia cardiaca	4	10	14	5,91	2,16
3	3.01 Fiebre reumática aguda y enfermedades cardíacas reumáticas crónicas	1	1	2	0,84	0,31
3	TOTAL GRUPO	107	130	237	100	0
4	4.04 Trastornos respiratorios específicos del periodo perinatal	1	2	3	30	0,46
4	4.05 Sepsis bacteriana del recién nacido	1	2	3	30	0,46
4	4.02 Feto o recién nacido afectados por complicaciones obstétricas y traumatismo del nacimiento	2	0	2	20	0,31
4	4.06 Resto de ciertas afecciones originadas en el período perinatal	1	1	2	20	0,31
4	TOTAL GRUPO	5	5	10	100	0
5	5.12 Agresiones (homicidios)	12	2	14	42,42	2,16
5	5.01 Accidentes de transporte terrestre	5	1	6	18,18	0,92
5	5.06 Accidentes que obstruyen la respiración	3	3	6	18,18	0,92
5	5.13 Eventos de intención no determinada	3	2	5	15,15	0,77
5	5.11 Lesiones autoinflingidas intencionalmente (suicidios)	1	1	2	6,06	0,31
5	TOTAL GRUPO	24	9	33	100	0
6	6.05 Enfermedades crónicas de las vías respiratorias inferiores	9	18	27	17,53	4,16
6	6.01 Diabetes mellitus	6	16	22	14,29	3,39
6	6.09 Resto de enfermedades del sistema digestivo	9	11	20	12,99	3,08
6	6.1 Enfermedades del sistema urinario	5	11	16	10,39	2,47
6	6.14 Resto de enfermedades	6	9	15	9,74	2,31
6	6.08 Cirrosis y ciertas otras enfermedades crónicas del hígado	7	7	14	9,09	2,16
6	6.04 Enfermedades del sistema nervioso, excepto meningitis	7	6	13	8,44	2
6	6.06 Resto de enfermedades del sistema respiratorio	1	10	11	7,14	1,69
6	6.13 Malformaciones congénitas, deformidades y anomalías cromosómicas	1	5	6	3,9	0,92
6	6.07 Apendicitis, hernia de la cavidad abdominal y obstrucción intestinal	3	2	5	3,25	0,77

Mortalidad general de residencia en Bogotá, localidad Chapinero 2002, por 6 grandes grupos desagregados Basada en lista 667 OPS

G_667	g_667	masc	fem	total	%667	%Edad
6	6.02 Deficiencias nutricionales y anemias nutricionales	1	2	3	1,95	0,46
6	6.12 Embarazo, parto y puerperio	0	2	2	1,3	0,31
6	TOTAL GRUPO	55	99	154	100	0
	TOTAL LOCALIDAD	300	349	649	100	100

Mortalidad general de residencia en Bogotá localidad Santafé 2002, por 6 grandes grupos desagregados Basada en lista 667 OPS

G_667	g_667	masc	fem	total	%667	%Edad
0	0 Signos, síntomas y afecciones mal definidas	19	8	27	100	3,5
0	TOTAL GRUPO	19	8	27	100	0
1	1.08 Infecciones respiratorias agudas	18	15	33	55	4,28
1	1.07 Enfermedad por VIH (SIDA)	13	0	13	21,67	1,69
1	1.01 Enfermedades infecciosas intestinales	4	2	6	10	0,78
1	1.06 Septicemia, excepto neonatal	3	1	4	6,67	0,52
1	1.02 Tuberculosis	2	0	2	3,33	0,26
1	1.09 Resto de ciertas enfermedades infecciosas y parasitarias	1	1	2	3,33	0,26
1	TOTAL GRUPO	41	19	60	100	0
2	2.01 Tumor maligno del estómago	16	7	23	18,7	2,98
2	2.03 Tumor maligno De los organos digestivos y del peritoneo, excepto estómago y colon	10	11	21	17,07	2,72
2	2.14 Tumores malignos de otras localizaciones y de las no especificadas	6	9	15	12,2	1,95
2	2.06 Tumor maligno de la mama de la mujer	0	13	13	10,57	1,69
2	2.12 Leucemia	3	7	10	8,13	1,3
2	2.04 Tumor maligno de la tráquea, los bronquios y el pulmón	4	3	7	5,69	0,91
2	2.07 Tumor maligno del cuello del útero	0	6	6	4,88	0,78
2	2.11 Tumor maligno de otros organos genitourinarios	1	5	6	4,88	0,78
2	2.13 Tumor maligno del tejido linfático, de otros órganos hematopoyéticos y de tejidos afines	2	4	6	4,88	0,78
2	2.1 Tumor maligno de la próstata	4	0	4	3,25	0,52
2	2.15 Tumores: in situ, benignos y de comportamiento incierto o desconocido	2	2	4	3,25	0,52
2	2.02 Tumor maligno del colon, de la unión rectosigmoidea	3	0	3	2,44	0,39
2	2.05 Tumor maligno de los órganos respiratorios e intratorácicos, excepto tráquea, bronquios y	2	0	2	1,63	0,26
2	2.09 Tumor maligno del útero, parte no especificada	0	2	2	1,63	0,26
2	2.08 Tumor maligno del cuerpo del útero	0	1	1	0,81	0,13
2	TOTAL GRUPO	53	70	123	100	0
3	3.03 Enfermedades isquemicas del corazón	48	30	78	37,14	10,12
3	3.07 Enfermedades cerebrovasculares	22	36	58	27,62	7,52
3	3.04 Enfermedad cardiopulmonar y enfermedades de la circulación pulmonar y otras formas de enfe	11	16	27	12,86	3,5
3	3.02 Enfermedades hipertensivas	9	9	18	8,57	2,33
3	3.06 Insuficiencia cardiaca	7	9	16	7,62	2,08
3	3.09 Las demás enfermedades del sistema circulatorio	5	4	9	4,29	1,17
3	3.01 Fiebre reumática aguda y enfermedades cardiacas reumáticas crónicas	1	1	2	0,95	0,26
3	3.08 Arteriosclerosis	1	1	2	0,95	0,26
3	TOTAL GRUPO	104	106	210	100	0
4	4.04 Trastornos respiratorios específicos del periodo perinatal	7	6	13	48,15	1,69
4	4.05 Sepsis bacteriana del recién nacido	5	2	7	25,93	0,91
4	4.06 Resto de ciertas afecciones originadas en el período perinatal	2	2	4	14,81	0,52
4	4.02 Feto o recién nacido afectados por complicaciones obstétricas y traumatismo del nacimiento	0	3	3	11,11	0,39
4	TOTAL GRUPO	14	13	27	100	0
5	5.12 Agresiones (homicidios)	96	10	106	66,25	13,75
5	5.01 Accidentes de transporte terrestre	14	3	17	10,63	2,2
5	5.13 Eventos de intención no determinada	12	3	15	9,38	1,95
5	5.11 Lesiones autoinflingidas intencionalmente (suicidios)	7	2	9	5,63	1,17
5	5.03 Caidas	4	1	5	3,13	0,65
5	5.06 Accidentes que obstruyen la respiración	2	1	3	1,88	0,39
5	5.1 Los demás accidentes	0	2	2	1,25	0,26
5	5.05 Ahogamiento y sumersión accidentales	1	0	1	0,63	0,13
5	5.07 Exposición a la corriente eléctrica	1	0	1	0,63	0,13
5	5.08 Exposición al humo, fuego y llamas	0	1	1	0,63	0,13
5	TOTAL GRUPO	137	23	160	100	0
6	6.05 Enfermedades crónicas de las vías respiratorias inferiores	18	16	34	20,73	4,41
6	6.01 Diabetes mellitus	12	16	28	17,07	3,63

Mortalidad general de residencia en Bogotá localidad Santafé 2002, por 6 grandes grupos desagregados Basada en lista 667 OPS

G_667	g_667	masc	fem	total	%667	%Edad
6	6.09 Resto de enfermedades del sistema digestivo	10	12	22	13,41	2,85
6	6.14 Resto de enfermedades	4	12	16	9,76	2,08
6	6.06 Resto de enfermedades del sistema respiratorio	5	8	13	7,93	1,69
6	6.1 Enfermedades del sistema urinario	6	6	12	7,32	1,56
6	6.02 Deficiencias nutricionales y anemias nutricionales	5	5	10	6,1	1,3
6	6.13 Malformaciones congénitas, deformidades y anomalías cromosómicas	8	1	9	5,49	1,17
6	6.04 Enfermedades del sistema nervioso, excepto meningitis	3	3	6	3,66	0,78
6	6.07 Apendicitis, hernia de la cavidad abdominal y obstrucción intestinal	1	4	5	3,05	0,65
6	6.08 Cirrosis y ciertas otras enfermedades crónicas del hígado	4	0	4	2,44	0,52
6	6.12 Embarazo, parto y puerperio	0	3	3	1,83	0,39
6	6.03 Trastornos mentales y del comportamiento	0	1	1	0,61	0,13
6	6.11 Hiperplasia de la próstata	1	0	1	0,61	0,13
6	TOTAL GRUPO	77	87	164	100	0
	TOTAL LOCALIDAD	445	326	771	100	100

Mortalidad general de residencia en Bogotá localidad San Cristóbal 2002, por 6 grandes grupos desagregados Basada en lista 667 OPS

G_667	g_667	masc	fem	total	%667	%Edad
0	0 Signos, síntomas y afecciones mal definidas	30	19	49	100	3
0	TOTAL GRUPO	30	19	49	100	0
1	1.08 Infecciones respiratorias agudas	36	24	60	46,88	3,67
1	1.07 Enfermedad por VIH (SIDA)	23	7	30	23,44	1,83
1	1.01 Enfermedades infecciosas intestinales	6	6	12	9,38	0,73
1	1.06 Septicemia, excepto neonatal	5	4	9	7,03	0,55
1	1.02 Tuberculosis	6	1	7	5,47	0,43
1	1.09 Resto de ciertas enfermedades infecciosas y parasitarias	2	3	5	3,91	0,31
1	1.05 Meningitis	3	1	4	3,13	0,24
1	1.03 Ciertas enfermedades transmitidas por vectores y rabia	1	0	1	0,78	0,06
1	TOTAL GRUPO	82	46	128	100	0
2	2.14 Tumores malignos de otras localizaciones y de las no especificadas	25	27	52	17,99	3,18
2	2.03 Tumor maligno De los organos digestivos y del peritoneo, excepto estómago y colon	19	25	44	15,22	2,69
2	2.01 Tumor maligno del estómago	20	12	32	11,07	1,96
2	2.04 Tumor maligno de la tráquea, los bronquios y el pulmón	15	8	23	7,96	1,41
2	2.07 Tumor maligno del cuello del útero	0	22	22	7,61	1,35
2	2.12 Leucemia	13	7	20	6,92	1,22
2	2.06 Tumor maligno de la mama de la mujer	0	18	18	6,23	1,1
2	2.15 Tumores: in situ, benignos y de comportamiento incierto o desconocido	8	10	18	6,23	1,1
2	2.11 Tumor maligno de otros organos genitourinarios	3	13	16	5,54	0,98
2	2.1 Tumor maligno de la próstata	13	0	13	4,5	0,8
2	2.02 Tumor maligno del colon, de la unión rectosigmoidea	6	5	11	3,81	0,67
2	2.13 Tumor maligno del tejido linfático, de otros órganos hematopoyéticos y de tejidos afines	2	8	10	3,46	0,61
2	2.05 Tumor maligno de los órganos respiratorios e intratorácicos, excepto tráquea, bronquios y	4	1	5	1,73	0,31
2	2.09 Tumor maligno del útero, parte no especificada	0	4	4	1,38	0,24
2	2.08 Tumor maligno del cuerpo del útero	0	1	1	0,35	0,06
2	TOTAL GRUPO	128	161	289	100	0
3	3.03 Enfermedades isquemicas del corazón	80	85	165	37	10,09
3	3.07 Enfermedades cerebrovasculares	60	63	123	27,58	7,52
3	3.02 Enfermedades hipertensivas	20	30	50	11,21	3,06
3	3.04 Enfermedad cardiopulmonar y enfermedades de la circulación pulmonar y otras formas de enfe	28	21	49	10,99	3
3	3.06 Insuficiencia cardiaca	13	19	32	7,17	1,96
3	3.09 Las demás enfermedades del sistema circulatorio	15	8	23	5,16	1,41
3	3.01 Fiebre reumática aguda y enfermedades cardiacas reumáticas crónicas	0	2	2	0,45	0,12
3	3.08 Arteriosclerosis	1	1	2	0,45	0,12
3	TOTAL GRUPO	217	229	446	100	0
4	4.04 Trastornos respiratorios específicos del periodo perinatal	29	19	48	64	2,94
4	4.06 Resto de ciertas afecciones originadas en el período perinatal	7	3	10	13,33	0,61
4	4.05 Sepsis bacteriana del recién nacido	2	6	8	10,67	0,49
4	4.01 Feto o recién nacido afectados por ciertas afecciones maternas	1	3	4	5,33	0,24
4	4.03 Retardo del crecimiento fetal, desnutrición fetal, gestación corta y bajo peso al nacer	1	2	3	4	0,18
4	4.02 Feto o recién nacido afectados por complicaciones obstétricas y traumatismo del nacimiento	2	0	2	2,67	0,12
4	TOTAL GRUPO	42	33	75	100	0
5	5.12 Agresiones (homicidios)	90	12	102	45,54	6,24
5	5.01 Accidentes de transporte terrestre	29	11	40	17,86	2,45
5	5.13 Eventos de intención no determinada	22	5	27	12,05	1,65
5	5.11 Lesiones autoinflingidas intencionalmente (suicidios)	19	5	24	10,71	1,47
5	5.03 Caídas	9	4	13	5,8	0,8
5	5.06 Accidentes que obstruyen la respiración	5	3	8	3,57	0,49
5	5.1 Los demás accidentes	2	3	5	2,23	0,31
5	5.07 Exposición a la corriente eléctrica	3	0	3	1,34	0,18

Mortalidad general de residencia en Bogotá localidad San Cristobal 2002, por 6 grandes grupos desagregados Basada en lista 667 OPS

G_667	g_667	masc	fem	total	%667	%Edad
5	5.05 Ahogamiento y sumersión accidentales	0	1	1	0,45	0,06
5	5.08 Exposición al humo, fuego y llamas	0	1	1	0,45	0,06
5	TOTAL GRUPO	179	45	224	100	0
6	6.05 Enfermedades crónicas de las vías respiratorias inferiores	45	53	98	23,11	5,99
6	6.09 Resto de enfermedades del sistema digestivo	34	36	70	16,51	4,28
6	6.01 Diabetes mellitus	33	30	63	14,86	3,85
6	6.1 Enfermedades del sistema urinario	20	14	34	8,02	2,08
6	6.13 Malformaciones congénitas, deformidades y anomalías cromosómicas	20	14	34	8,02	2,08
6	6.14 Resto de enfermedades	14	19	33	7,78	2,02
6	6.04 Enfermedades del sistema nervioso, excepto meningitis	11	14	25	5,9	1,53
6	6.06 Resto de enfermedades del sistema respiratorio	13	11	24	5,66	1,47
6	6.08 Cirrosis y ciertas otras enfermedades crónicas del hígado	13	6	19	4,48	1,16
6	6.02 Deficiencias nutricionales y anemias nutricionales	5	6	11	2,59	0,67
6	6.07 Apendicitis, hernia de la cavidad abdominal y obstrucción intestinal	5	4	9	2,12	0,55
6	6.12 Embarazo, parto y puerperio	0	3	3	0,71	0,18
6	6.11 Hiperplasia de la próstata	1	0	1	0,24	0,06
6	TOTAL GRUPO	214	210	424	100	0
	TOTAL LOCALIDAD	892	743	1635	100	100

Mortalidad general de residencia en Bogotá, localidad Usme 2002, por 6 grandes grupos desagregados Basada en lista 667 OPS

G_667	g_667	masc	fem	total	%667	%Edad
0	0 Signos, síntomas y afecciones mal definidas	9	14	23	100	2,94
0	TOTAL GRUPO	9	14	23	100	0
1	1.08 Infecciones respiratorias agudas	15	11	26	53,06	3,32
1	1.07 Enfermedad por VIH (SIDA)	13	1	14	28,57	1,79
1	1.05 Meningitis	3	1	4	8,16	0,51
1	1.02 Tuberculosis	3	0	3	6,12	0,38
1	1.06 Septicemia, excepto neonatal	0	1	1	2,04	0,13
1	1.09 Resto de ciertas enfermedades infecciosas y parasitarias	1	0	1	2,04	0,13
1	TOTAL GRUPO	35	14	49	100	0
2	2.14 Tumores malignos de otras localizaciones y de las no especificadas	11	12	23	18,85	2,94
2	2.03 Tumor maligno De los organos digestivos y del peritoneo, excepto estómago y colon	9	10	19	15,57	2,43
2	2.01 Tumor maligno del estómago	10	5	15	12,3	1,92
2	2.07 Tumor maligno del cuello del útero	0	14	14	11,48	1,79
2	2.12 Leucemia	5	5	10	8,2	1,28
2	2.06 Tumor maligno de la mama de la mujer	0	8	8	6,56	1,02
2	2.15 Tumores: in situ, benignos y de comportamiento incierto o desconocido	4	4	8	6,56	1,02
2	2.11 Tumor maligno de otros organos genitourinarios	4	3	7	5,74	0,9
2	2.04 Tumor maligno de la tráquea, los bronquios y el pulmón	5	1	6	4,92	0,77
2	2.1 Tumor maligno de la próstata	4	0	4	3,28	0,51
2	2.13 Tumor maligno del tejido linfático, de otros órganos hematopoyéticos y de tejidos afines	1	2	3	2,46	0,38
2	2.02 Tumor maligno del colon, de la unión rectosigmoidea	0	2	2	1,64	0,26
2	2.09 Tumor maligno del útero, parte no especificada	0	2	2	1,64	0,26
2	2.08 Tumor maligno del cuerpo del útero	0	1	1	0,82	0,13
2	TOTAL GRUPO	53	69	122	100	0
3	3.03 Enfermedades isquemicas del corazón	42	39	81	37,85	10,36
3	3.07 Enfermedades cerebrovasculares	23	39	62	28,97	7,93
3	3.02 Enfermedades hipertensivas	14	8	22	10,28	2,81
3	3.06 Insuficiencia cardiaca	8	14	22	10,28	2,81
3	3.04 Enfermedad cardiopulmonar y enfermedades de la circulación pulmonar y otras formas de enf	8	9	17	7,94	2,17
3	3.09 Las demás enfermedades del sistema circulatorio	2	7	9	4,21	1,15
3	3.08 Arteriosclerosis	0	1	1	0,47	0,13
3	TOTAL GRUPO	97	117	214	100	0
4	4.04 Trastornos respiratorios específicos del periodo perinatal	16	6	22	59,46	2,81
4	4.05 Sepsis bacteriana del recién nacido	4	2	6	16,22	0,77
4	4.02 Feto o recién nacido afectados por complicaciones obstétricas y traumatismo del nacimiento	4	0	4	10,81	0,51
4	4.06 Resto de ciertas afecciones originadas en el período perinatal	3	1	4	10,81	0,51
4	4.01 Feto o recién nacido afectados por ciertas afecciones maternas	0	1	1	2,7	0,13
4	TOTAL GRUPO	27	10	37	100	0
5	5.12 Agresiones (homicidios)	61	11	72	48,65	9,21
5	5.01 Accidentes de transporte terrestre	20	9	29	19,59	3,71
5	5.13 Eventos de intención no determinada	12	8	20	13,51	2,56
5	5.06 Accidentes que obstruyen la respiración	8	1	9	6,08	1,15
5	5.03 Caídas	6	2	8	5,41	1,02
5	5.11 Lesiones autoinflingidas intencionalmente (suicidios)	6	2	8	5,41	1,02
5	5.05 Ahogamiento y sumersión accidentales	1	0	1	0,68	0,13
5	5.1 Los demás accidentes	1	0	1	0,68	0,13
5	TOTAL GRUPO	115	33	148	100	0
6	6.05 Enfermedades crónicas de las vías respiratorias inferiores	27	25	52	27,51	6,65
6	6.09 Resto de enfermedades del sistema digestivo	11	14	25	13,23	3,2
6	6.13 Malformaciones congénitas, deformidades y anomalías cromosómicas	18	6	24	12,7	3,07
6	6.01 Diabetes mellitus	8	11	19	10,05	2,43

Mortalidad general de residencia en Bogotá, localidad Usme 2002, por 6 grandes grupos desagregados Basada en lista 667 OPS

G_667	g_667	masc	fem	total	%667	%Edad
6	6.04 Enfermedades del sistema nervioso, excepto meningitis	7	7	14	7,41	1,79
6	6.06 Resto de enfermedades del sistema respiratorio	7	7	14	7,41	1,79
6	6.02 Deficiencias nutricionales y anemias nutricionales	4	6	10	5,29	1,28
6	6.14 Resto de enfermedades	1	7	8	4,23	1,02
6	6.12 Embarazo, parto y puerperio	0	7	7	3,7	0,9
6	6.08 Cirrosis y ciertas otras enfermedades crónicas del hígado	3	3	6	3,17	0,77
6	6.1 Enfermedades del sistema urinario	6	0	6	3,17	0,77
6	6.07 Apendicitis, hernia de la cavidad abdominal y obstrucción intestinal	1	3	4	2,12	0,51
6	TOTAL GRUPO	93	96	189	100	0
	TOTAL LOCALIDAD	429	353	782	100	100

Mortalidad general de residencia en Bogotá, localidad Tunjuelito 2002, por 6 grandes grupos desagregados Basada en lista 667 OPS

G_667	g_667	masc	fem	total	%667	%Edad
0	0 Signos, síntomas y afecciones mal definidas	13	6	19	100	2,57
0	TOTAL GRUPO	13	6	19	100	0
1	1.08 Infecciones respiratorias agudas	15	13	28	57,14	3,78
1	1.07 Enfermedad por VIH (SIDA)	6	4	10	20,41	1,35
1	1.05 Meningitis	3	1	4	8,16	0,54
1	1.02 Tuberculosis	2	1	3	6,12	0,41
1	1.01 Enfermedades infecciosas intestinales	0	1	1	2,04	0,14
1	1.03 Ciertas enfermedades transmitidas por vectores y rabia	1	0	1	2,04	0,14
1	1.04 Ciertas enfermedades inmunoprevenibles	1	0	1	2,04	0,14
1	1.06 Septicemia, excepto neonatal	0	1	1	2,04	0,14
1	TOTAL GRUPO	28	21	49	100	0
2	2.01 Tumor maligno del estómago	13	7	20	14,49	2,7
2	2.14 Tumores malignos de otras localizaciones y de las no especificadas	11	9	20	14,49	2,7
2	2.04 Tumor maligno de la tráquea, los bronquios y el pulmón	10	5	15	10,87	2,03
2	2.03 Tumor maligno De los organos digestivos y del peritoneo, excepto estómago y colon	7	7	14	10,14	1,89
2	2.06 Tumor maligno de la mama de la mujer	0	12	12	8,7	1,62
2	2.1 Tumor maligno de la próstata	10	0	10	7,25	1,35
2	2.15 Tumores: in situ, benignos y de comportamiento incierto o desconocido	2	8	10	7,25	1,35
2	2.13 Tumor maligno del tejido linfático, de otros órganos hematopoyéticos y de tejidos afines	7	2	9	6,52	1,22
2	2.11 Tumor maligno de otros organos genitourinarios	2	5	7	5,07	0,95
2	2.02 Tumor maligno del colon, de la unión rectosigmoidea	2	4	6	4,35	0,81
2	2.12 Leucemia	3	2	5	3,62	0,68
2	2.07 Tumor maligno del cuello del útero	0	4	4	2,9	0,54
2	2.08 Tumor maligno del cuerpo del útero	0	3	3	2,17	0,41
2	2.09 Tumor maligno del útero, parte no especificada	0	2	2	1,45	0,27
2	2.05 Tumor maligno de los órganos respiratorios e intratorácicos, excepto tráquea, bronquios y	1	0	1	0,72	0,14
2	TOTAL GRUPO	68	70	138	100	0
3	3.03 Enfermedades isquémicas del corazón	53	42	95	40,95	12,84
3	3.07 Enfermedades cerebrovasculares	25	28	53	22,84	7,16
3	3.04 Enfermedad cardiopulmonar y enfermedades de la circulación pulmonar y otras formas de enfe	14	16	30	12,93	4,05
3	3.06 Insuficiencia cardiaca	11	10	21	9,05	2,84
3	3.02 Enfermedades hipertensivas	0	15	15	6,47	2,03
3	3.09 Las demás enfermedades del sistema circulatorio	6	9	15	6,47	2,03
3	3.08 Arteriosclerosis	1	1	2	0,86	0,27
3	3.01 Fiebre reumática aguda y enfermedades cardíacas reumáticas crónicas	0	1	1	0,43	0,14
3	TOTAL GRUPO	110	122	232	100	0
4	4.04 Trastornos respiratorios específicos del periodo perinatal	6	4	10	43,48	1,35
4	4.05 Sepsis bacteriana del recién nacido	2	2	4	17,39	0,54
4	4.06 Resto de ciertas afecciones originadas en el período perinatal	2	2	4	17,39	0,54
4	4.02 Feto o recién nacido afectados por complicaciones obstétricas y traumatismo del nacimiento	0	3	3	13,04	0,41
4	4.01 Feto o recién nacido afectados por ciertas afecciones maternas	0	1	1	4,35	0,14
4	4.03 Retardo del crecimiento fetal, desnutrición fetal, gestación corta y bajo peso al nacer	1	0	1	4,35	0,14
4	TOTAL GRUPO	11	12	23	100	0
5	5.12 Agresiones (homicidios)	37	4	41	52,56	5,54
5	5.01 Accidentes de transporte terrestre	15	7	22	28,21	2,97
5	5.11 Lesiones autoinflingidas intencionalmente (suicidios)	5	1	6	7,69	0,81
5	5.03 Caídas	4	0	4	5,13	0,54
5	5.13 Eventos de intención no determinada	2	1	3	3,85	0,41
5	5.06 Accidentes que obstruyen la respiración	1	1	2	2,56	0,27
5	TOTAL GRUPO	64	14	78	100	0
6	6.09 Resto de enfermedades del sistema digestivo	16	23	39	19,4	5,27
6	6.01 Diabetes mellitus	20	14	34	16,92	4,59
6	6.05 Enfermedades crónicas de las vías respiratorias inferiores	15	14	29	14,43	3,92
6	6.1 Enfermedades del sistema urinario	6	12	18	8,96	2,43

Mortalidad general de residencia en Bogotá, localidad Tunjuelito 2002, por 6 grandes grupos desagregados Basada en lista 667 OPS

G_667	g_667	masc	fem	total	%667	%Edad
6	6.14 Resto de enfermedades	3	14	17	8,46	2,3
6	6.13 Malformaciones congénitas, deformidades y anomalías cromosómicas	9	5	14	6,97	1,89
6	6.08 Cirrosis y ciertas otras enfermedades crónicas del hígado	6	7	13	6,47	1,76
6	6.04 Enfermedades del sistema nervioso, excepto meningitis	4	7	11	5,47	1,49
6	6.06 Resto de enfermedades del sistema respiratorio	5	4	9	4,48	1,22
6	6.07 Apendicitis, hernia de la cavidad abdominal y obstrucción intestinal	6	1	7	3,48	0,95
6	6.02 Deficiencias nutricionales y anemias nutricionales	1	4	5	2,49	0,68
6	6.12 Embarazo, parto y puerperio	0	5	5	2,49	0,68
6	TOTAL GRUPO	91	110	201	100	0
	TOTAL LOCALIDAD	385	355	740	100	100

Mortalidad general de residencia en Bogotá, localidad Bosa 2002, por 6 grandes grupos desagregados Basada en lista 667 OPS

G_667	g_667	masc	fem	total	%667	%Edad
0	0 Signos, síntomas y afecciones mal definidas	18	13	31	100	2,46
0	TOTAL GRUPO	18	13	31	100	0
1	1.08 Infecciones respiratorias agudas	16	22	38	46,91	3,01
1	1.07 Enfermedad por VIH (SIDA)	18	2	20	24,69	1,59
1	1.06 Septicemia, excepto neonatal	3	3	6	7,41	0,48
1	1.01 Enfermedades infecciosas intestinales	2	3	5	6,17	0,4
1	1.02 Tuberculosis	2	2	4	4,94	0,32
1	1.05 Meningitis	2	2	4	4,94	0,32
1	1.09 Resto de ciertas enfermedades infecciosas y parasitarias	1	2	3	3,7	0,24
1	1.03 Ciertas enfermedades transmitidas por vectores y rabia	1	0	1	1,23	0,08
1	TOTAL GRUPO	45	36	81	100	0
2	2.14 Tumores malignos de otras localizaciones y de las no especificadas	19	19	38	17,27	3,01
2	2.01 Tumor maligno del estómago	22	12	34	15,45	2,7
2	2.03 Tumor maligno De los organos digestivos y del peritoneo, excepto estómago y colon	10	17	27	12,27	2,14
2	2.07 Tumor maligno del cuello del útero	0	20	20	9,09	1,59
2	2.04 Tumor maligno de la tráquea, los bronquios y el pulmón	7	11	18	8,18	1,43
2	2.11 Tumor maligno de otros organos genitourinarios	4	14	18	8,18	1,43
2	2.12 Leucemia	6	8	14	6,36	1,11
2	2.1 Tumor maligno de la próstata	13	0	13	5,91	1,03
2	2.06 Tumor maligno de la mama de la mujer	0	11	11	5	0,87
2	2.02 Tumor maligno del colon, de la unión rectosigmoidea	7	1	8	3,64	0,63
2	2.15 Tumores: in situ, benignos y de comportamiento incierto o desconocido	5	3	8	3,64	0,63
2	2.13 Tumor maligno del tejido linfático, de otros órganos hematopoyéticos y de tejidos afines	1	6	7	3,18	0,56
2	2.05 Tumor maligno de los órganos respiratorios e intratorácicos, excepto tráquea, bronquios y	1	1	2	0,91	0,16
2	2.08 Tumor maligno del cuerpo del útero	0	2	2	0,91	0,16
2	TOTAL GRUPO	95	125	220	100	0
3	3.03 Enfermedades isquémicas del corazón	72	63	135	38,03	10,71
3	3.07 Enfermedades cerebrovasculares	49	56	105	29,58	8,33
3	3.02 Enfermedades hipertensivas	11	22	33	9,3	2,62
3	3.04 Enfermedad cardiopulmonar y enfermedades de la circulación pulmonar y otras formas de enfe	17	14	31	8,73	2,46
3	3.09 Las demás enfermedades del sistema circulatorio	11	14	25	7,04	1,98
3	3.06 Insuficiencia cardiaca	11	11	22	6,2	1,74
3	3.01 Fiebre reumática aguda y enfermedades cardíacas reumáticas crónicas	0	2	2	0,56	0,16
3	3.08 Arteriosclerosis	0	2	2	0,56	0,16
3	TOTAL GRUPO	171	184	355	100	0
4	4.04 Trastornos respiratorios específicos del periodo perinatal	16	16	32	60,38	2,54
4	4.06 Resto de ciertas afecciones originadas en el período perinatal	4	8	12	22,64	0,95
4	4.05 Sepsis bacteriana del recién nacido	1	3	4	7,55	0,32
4	4.02 Feto o recién nacido afectados por complicaciones obstétricas y traumatismo del nacimiento	1	2	3	5,66	0,24
4	4.01 Feto o recién nacido afectados por ciertas afecciones maternas	1	1	2	3,77	0,16
4	TOTAL GRUPO	23	30	53	100	0
5	5.12 Agresiones (homicidios)	76	7	83	44,15	6,58
5	5.01 Accidentes de transporte terrestre	38	11	49	26,06	3,89
5	5.13 Eventos de intención no determinada	17	5	22	11,7	1,74
5	5.11 Lesiones autoinflingidas intencionalmente (suicidios)	12	2	14	7,45	1,11
5	5.1 Los demás accidentes	6	1	7	3,72	0,56
5	5.03 Caídas	6	0	6	3,19	0,48
5	5.06 Accidentes que obstruyen la respiración	3	2	5	2,66	0,4
5	5.02 Los demás accidentes de transporte y los no especificados	1	0	1	0,53	0,08
5	5.07 Exposición a la corriente eléctrica	1	0	1	0,53	0,08
5	TOTAL GRUPO	160	28	188	100	0
6	6.05 Enfermedades crónicas de las vías respiratorias inferiores	42	27	69	20,72	5,47
6	6.01 Diabetes mellitus	22	41	63	18,92	5
6	6.09 Resto de enfermedades del sistema digestivo	26	20	46	13,81	3,65

Mortalidad general de residencia en Bogotá, localidad Bosa 2002, por 6 grandes grupos desagregados Basada en lista 667 OPS

G_667	g_667	masc	fem	total	%667	%Edad
6	6.14 Resto de enfermedades	7	22	29	8,71	2,3
6	6.13 Malformaciones congénitas, deformidades y anomalías cromosómicas	11	15	26	7,81	2,06
6	6.06 Resto de enfermedades del sistema respiratorio	16	8	24	7,21	1,9
6	6.1 Enfermedades del sistema urinario	13	11	24	7,21	1,9
6	6.04 Enfermedades del sistema nervioso, excepto meningitis	8	13	21	6,31	1,67
6	6.12 Embarazo, parto y puerperio	0	9	9	2,7	0,71
6	6.07 Apendicitis, hernia de la cavidad abdominal y obstrucción intestinal	3	5	8	2,4	0,63
6	6.08 Cirrosis y ciertas otras enfermedades crónicas del hígado	7	1	8	2,4	0,63
6	6.02 Deficiencias nutricionales y anemias nutricionales	4	2	6	1,8	0,48
6	TOTAL GRUPO	159	174	333	100	0
	TOTAL LOCALIDAD	671	590	1261	100	100

Mortalidad general de residencia en Bogotá, localidad Kennedy 2002, por 6 grandes grupos desagregados Basada en lista 667 OPS

G_667	g_667	masc	fem	total	%667	%Edad
0	0 Signos, síntomas y afecciones mal definidas	35	22	57	100	2,29
0	TOTAL GRUPO	35	22	57	100	0
1	1.08 Infecciones respiratorias agudas	38	36	74	50	2,98
1	1.07 Enfermedad por VIH (SIDA)	28	2	30	20,27	1,21
1	1.06 Septicemia, excepto neonatal	5	10	15	10,14	0,6
1	1.09 Resto de ciertas enfermedades infecciosas y parasitarias	8	2	10	6,76	0,4
1	1.01 Enfermedades infecciosas intestinales	7	1	8	5,41	0,32
1	1.02 Tuberculosis	2	4	6	4,05	0,24
1	1.05 Meningitis	0	3	3	2,03	0,12
1	1.03 Ciertas enfermedades transmitidas por vectores y rabia	1	0	1	0,68	0,04
1	1.04 Ciertas enfermedades inmunoprevenibles	0	1	1	0,68	0,04
1	TOTAL GRUPO	89	59	148	100	0
2	2.14 Tumores malignos de otras localizaciones y de las no especificadas	44	48	92	17,1	3,7
2	2.01 Tumor maligno del estómago	49	36	85	15,8	3,42
2	2.06 Tumor maligno de la mama de la mujer	0	55	55	10,22	2,21
2	2.03 Tumor maligno De los organos digestivos y del peritoneo, excepto estómago y colon	22	32	54	10,04	2,17
2	2.04 Tumor maligno de la tráquea, los bronquios y el pulmón	30	13	43	7,99	1,73
2	2.11 Tumor maligno de otros organos genitourinarios	14	23	37	6,88	1,49
2	2.12 Leucemia	21	12	33	6,13	1,33
2	2.1 Tumor maligno de la próstata	32	0	32	5,95	1,29
2	2.07 Tumor maligno del cuello del útero	0	28	28	5,2	1,13
2	2.15 Tumores: in situ, benignos y de comportamiento incierto o desconocido	12	13	25	4,65	1,01
2	2.02 Tumor maligno del colon, de la unión rectosigmoidea	11	13	24	4,46	0,97
2	2.13 Tumor maligno del tejido linfático, de otros órganos hematopoyéticos y de tejidos afines	15	8	23	4,28	0,93
2	2.05 Tumor maligno de los órganos respiratorios e intratorácicos, excepto tráquea, bronquios y	3	1	4	0,74	0,16
2	2.09 Tumor maligno del útero, parte no especificada	0	2	2	0,37	0,08
2	2.08 Tumor maligno del cuerpo del útero	0	1	1	0,19	0,04
2	TOTAL GRUPO	253	285	538	100	0
3	3.03 Enfermedades isquémicas del corazón	138	125	263	38,28	10,58
3	3.07 Enfermedades cerebrovasculares	93	131	224	32,61	9,01
3	3.04 Enfermedad cardiopulmonar y enfermedades de la circulación pulmonar y otras formas de enfe	29	36	65	9,46	2,61
3	3.09 Las demás enfermedades del sistema circulatorio	26	22	48	6,99	1,93
3	3.02 Enfermedades hipertensivas	25	20	45	6,55	1,81
3	3.06 Insuficiencia cardíaca	18	16	34	4,95	1,37
3	3.01 Fiebre reumática aguda y enfermedades cardíacas reumáticas crónicas	1	4	5	0,73	0,2
3	3.08 Arteriosclerosis	2	1	3	0,44	0,12
3	TOTAL GRUPO	332	355	687	100	0
4	4.04 Trastornos respiratorios específicos del periodo perinatal	34	31	65	60,75	2,61
4	4.06 Resto de ciertas afecciones originadas en el período perinatal	8	10	18	16,82	0,72
4	4.05 Sepsis bacteriana del recién nacido	12	3	15	14,02	0,6
4	4.02 Feto o recién nacido afectados por complicaciones obstétricas y traumatismo del nacimiento	3	1	4	3,74	0,16
4	4.03 Retardo del crecimiento fetal, desnutrición fetal, gestación corta y bajo peso al nacer	1	2	3	2,8	0,12
4	4.01 Feto o recién nacido afectados por ciertas afecciones maternas	1	1	2	1,87	0,08
4	TOTAL GRUPO	59	48	107	100	0
5	5.12 Agresiones (homicidios)	169	15	184	55,26	7,4
5	5.01 Accidentes de transporte terrestre	49	19	68	20,42	2,74
5	5.13 Eventos de intención no determinada	27	4	31	9,31	1,25
5	5.11 Lesiones autoinflingidas intencionalmente (suicidios)	20	2	22	6,61	0,88
5	5.06 Accidentes que obstruyen la respiración	9	4	13	3,9	0,52
5	5.1 Los demás accidentes	5	2	7	2,1	0,28
5	5.03 Caídas	4	2	6	1,8	0,24
5	5.02 Los demás accidentes de transporte y los no especificados	1	0	1	0,3	0,04

Mortalidad general de residencia en Bogotá, localidad Kennedy 2002, por 6 grandes grupos desagregados Basada en lista 667 OPS

G_667	g_667	masc	fem	total	%667	%Edad
5	5.07 Exposición a la corriente eléctrica	1	0	1	0,3	0,04
5	TOTAL GRUPO	285	48	333	100	0
6	6.01 Diabetes mellitus	59	56	115	18,67	4,63
6	6.05 Enfermedades crónicas de las vías respiratorias inferiores	48	61	109	17,69	4,38
6	6.09 Resto de enfermedades del sistema digestivo	46	58	104	16,88	4,18
6	6.14 Resto de enfermedades	26	41	67	10,88	2,7
6	6.13 Malformaciones congénitas, deformidades y anomalías cromosómicas	24	27	51	8,28	2,05
6	6.1 Enfermedades del sistema urinario	15	24	39	6,33	1,57
6	6.06 Resto de enfermedades del sistema respiratorio	19	17	36	5,84	1,45
6	6.04 Enfermedades del sistema nervioso, excepto meningitis	20	11	31	5,03	1,25
6	6.08 Cirrosis y ciertas otras enfermedades crónicas del hígado	17	7	24	3,9	0,97
6	6.07 Apendicitis, hernia de la cavidad abdominal y obstrucción intestinal	11	7	18	2,92	0,72
6	6.12 Embarazo, parto y puerperio	0	11	11	1,79	0,44
6	6.02 Deficiencias nutricionales y anemias nutricionales	4	4	8	1,3	0,32
6	6.11 Hiperplasia de la próstata	3	0	3	0,49	0,12
6	TOTAL GRUPO	292	324	616	100	0
	TOTAL LOCALIDAD	1345	1141	2486	100	100

Mortalidad general de residencia en Bogotá, localidad Fontibon 2002, por 6 grandes grupos desagregados Basada en lista 667 OPS

G_667	g_667	masc	fem	total	%667	%Edad
0	0 Signos, síntomas y afecciones mal definidas	17	2	19	100	1,99
0	TOTAL GRUPO	17	2	19	100	0
1	1.08 Infecciones respiratorias agudas	12	14	26	46,43	2,73
1	1.07 Enfermedad por VIH (SIDA)	11	2	13	23,21	1,36
1	1.09 Resto de ciertas enfermedades infecciosas y parasitarias	3	5	8	14,29	0,84
1	1.01 Enfermedades infecciosas intestinales	2	2	4	7,14	0,42
1	1.05 Meningitis	2	0	2	3,57	0,21
1	1.02 Tuberculosis	1	0	1	1,79	0,1
1	1.03 Ciertas enfermedades transmitidas por vectores y rabia	1	0	1	1,79	0,1
1	1.06 Septicemia, excepto neonatal	1	0	1	1,79	0,1
1	TOTAL GRUPO	33	23	56	100	0
2	2.01 Tumor maligno del estómago	19	13	32	15,76	3,36
2	2.14 Tumores malignos de otras localizaciones y de las no especificadas	12	20	32	15,76	3,36
2	2.03 Tumor maligno De los organos digestivos y del peritoneo, excepto estómago y colon	10	11	21	10,34	2,2
2	2.13 Tumor maligno del tejido linfático, de otros órganos hematopoyéticos y de tejidos afines	12	5	17	8,37	1,78
2	2.06 Tumor maligno de la mama de la mujer	0	16	16	7,88	1,68
2	2.15 Tumores: in situ, benignos y de comportamiento incierto o desconocido	5	10	15	7,39	1,57
2	2.1 Tumor maligno de la próstata	13	0	13	6,4	1,36
2	2.12 Leucemia	9	4	13	6,4	1,36
2	2.02 Tumor maligno del colon, de la unión rectosigmoidea	2	10	12	5,91	1,26
2	2.04 Tumor maligno de la tráquea, los bronquios y el pulmón	5	4	9	4,43	0,94
2	2.11 Tumor maligno de otros organos genitourinarios	3	6	9	4,43	0,94
2	2.07 Tumor maligno del cuello del útero	0	8	8	3,94	0,84
2	2.05 Tumor maligno de los órganos respiratorios e intratorácicos, excepto tráquea, bronquios y	2	1	3	1,48	0,31
2	2.09 Tumor maligno del útero, parte no especificada	0	2	2	0,99	0,21
2	2.08 Tumor maligno del cuerpo del útero	0	1	1	0,49	0,1
2	TOTAL GRUPO	92	111	203	100	0
3	3.03 Enfermedades isquémicas del corazón	55	55	110	36,91	11,54
3	3.07 Enfermedades cerebrovasculares	36	44	80	26,85	8,39
3	3.04 Enfermedad cardiopulmonar y enfermedades de la circulación pulmonar y otras formas de enfe	13	19	32	10,74	3,36
3	3.02 Enfermedades hipertensivas	6	22	28	9,4	2,94
3	3.09 Las demás enfermedades del sistema circulatorio	12	12	24	8,05	2,52
3	3.06 Insuficiencia cardiaca	8	10	18	6,04	1,89
3	3.01 Fiebre reumática aguda y enfermedades cardíacas reumáticas crónicas	1	2	3	1,01	0,31
3	3.08 Arteriosclerosis	1	2	3	1,01	0,31
3	TOTAL GRUPO	132	166	298	100	0
4	4.04 Trastornos respiratorios específicos del periodo perinatal	9	7	16	57,14	1,68
4	4.06 Resto de ciertas afecciones originadas en el período perinatal	5	1	6	21,43	0,63
4	4.05 Sepsis bacteriana del recién nacido	2	1	3	10,71	0,31
4	4.03 Retardo del crecimiento fetal, desnutrición fetal, gestación corta y bajo peso al nacer	0	2	2	7,14	0,21
4	4.02 Feto o recién nacido afectados por complicaciones obstétricas y traumatismo del nacimiento	1	0	1	3,57	0,1
4	TOTAL GRUPO	17	11	28	100	0
5	5.12 Agresiones (homicidios)	32	3	35	33,02	3,67
5	5.01 Accidentes de transporte terrestre	22	10	32	30,19	3,36
5	5.03 Caídas	7	3	10	9,43	1,05
5	5.11 Lesiones autoinflingidas intencionalmente (suicidios)	8	1	9	8,49	0,94
5	5.13 Eventos de intención no determinada	6	1	7	6,6	0,73
5	5.1 Los demás accidentes	4	2	6	5,66	0,63
5	5.06 Accidentes que obstruyen la respiración	1	3	4	3,77	0,42
5	5.08 Exposición al humo, fuego y llamas	3	0	3	2,83	0,31
5	TOTAL GRUPO	83	23	106	100	0
6	6.01 Diabetes mellitus	33	22	55	22,63	5,77
6	6.09 Resto de enfermedades del sistema digestivo	17	20	37	15,23	3,88
6	6.05 Enfermedades crónicas de las vías respiratorias inferiores	15	20	35	14,4	3,67

Mortalidad general de residencia en Bogotá, localidad Fontibon 2002, por 6 grandes grupos desagregados Basada en lista 667 OPS

G_667	g_667	masc	fem	total	%667	%Edad
6	6.1 Enfermedades del sistema urinario	16	10	26	10,7	2,73
6	6.14 Resto de enfermedades	7	14	21	8,64	2,2
6	6.13 Malformaciones congénitas, deformidades y anomalías cromosómicas	8	12	20	8,23	2,1
6	6.06 Resto de enfermedades del sistema respiratorio	9	9	18	7,41	1,89
6	6.04 Enfermedades del sistema nervioso, excepto meningitis	8	6	14	5,76	1,47
6	6.08 Cirrosis y ciertas otras enfermedades crónicas del hígado	5	1	6	2,47	0,63
6	6.02 Deficiencias nutricionales y anemias nutricionales	3	2	5	2,06	0,52
6	6.07 Apendicitis, hernia de la cavidad abdominal y obstrucción intestinal	2	1	3	1,23	0,31
6	6.12 Embarazo, parto y puerperio	0	3	3	1,23	0,31
6	TOTAL GRUPO	123	120	243	100	0
	TOTAL LOCALIDAD	497	456	953	100	100

Mortalidad general de residencia en Bogotá, localidad Engativa 2002, por 6 grandes grupos desagregados Basada en lista 667 OPS

G_667	g_667	masc	fem	total	%667	%Edad
0	0 Signos, síntomas y afecciones mal definidas	47	21	68	100	2,54
0	TOTAL GRUPO	47	21	68	100	0
1	1.08 Infecciones respiratorias agudas	56	55	111	53,37	4,15
1	1.07 Enfermedad por VIH (SIDA)	45	4	49	23,56	1,83
1	1.06 Septicemia, excepto neonatal	8	8	16	7,69	0,6
1	1.09 Resto de ciertas enfermedades infecciosas y parasitarias	4	6	10	4,81	0,37
1	1.01 Enfermedades infecciosas intestinales	6	3	9	4,33	0,34
1	1.02 Tuberculosis	6	1	7	3,37	0,26
1	1.04 Ciertas enfermedades inmunoprevenibles	0	3	3	1,44	0,11
1	1.03 Ciertas enfermedades transmitidas por vectores y rabia	1	1	2	0,96	0,07
1	1.05 Meningitis	1	0	1	0,48	0,04
1	TOTAL GRUPO	127	81	208	100	0
2	2.01 Tumor maligno del estómago	57	53	110	18,97	4,11
2	2.03 Tumor maligno De los organos digestivos y del peritoneo, excepto estómago y colon	33	57	90	15,52	3,36
2	2.14 Tumores malignos de otras localizaciones y de las no especificadas	35	55	90	15,52	3,36
2	2.13 Tumor maligno del tejido linfático, de otros órganos hematopoyéticos y de tejidos afines	25	16	41	7,07	1,53
2	2.04 Tumor maligno de la tráquea, los bronquios y el pulmón	24	16	40	6,9	1,49
2	2.06 Tumor maligno de la mama de la mujer	1	37	38	6,55	1,42
2	2.11 Tumor maligno de otros organos genitourinarios	12	24	36	6,21	1,34
2	2.1 Tumor maligno de la próstata	35	0	35	6,03	1,31
2	2.12 Leucemia	13	14	27	4,66	1,01
2	2.15 Tumores: in situ, benignos y de comportamiento incierto o desconocido	10	15	25	4,31	0,93
2	2.02 Tumor maligno del colon, de la unión rectosigmoidea	7	12	19	3,28	0,71
2	2.07 Tumor maligno del cuello del útero	0	16	16	2,76	0,6
2	2.05 Tumor maligno de los órganos respiratorios e intratorácicos, excepto tráquea, bronquios y	4	3	7	1,21	0,26
2	2.09 Tumor maligno del útero, parte no especificada	0	4	4	0,69	0,15
2	2.08 Tumor maligno del cuerpo del útero	0	2	2	0,34	0,07
2	TOTAL GRUPO	256	324	580	100	0
3	3.03 Enfermedades isquémicas del corazón	161	180	341	43,49	12,74
3	3.07 Enfermedades cerebrovasculares	86	122	208	26,53	7,77
3	3.04 Enfermedad cardiopulmonar y enfermedades de la circulación pulmonar y otras formas de	27	50	77	9,82	2,88
3	3.02 Enfermedades hipertensivas	29	40	69	8,8	2,58
3	3.09 Las demás enfermedades del sistema circulatorio	24	23	47	5,99	1,76
3	3.06 Insuficiencia cardiaca	12	20	32	4,08	1,2
3	3.01 Fiebre reumática aguda y enfermedades cardiacas reumáticas crónicas	2	4	6	0,77	0,22
3	3.08 Arteriosclerosis	0	4	4	0,51	0,15
3	TOTAL GRUPO	341	443	784	100	0
4	4.04 Trastornos respiratorios específicos del periodo perinatal	25	15	40	53,33	1,49
4	4.06 Resto de ciertas afecciones originadas en el período perinatal	8	7	15	20	0,56
4	4.05 Sepsis bacteriana del recién nacido	6	3	9	12	0,34
4	4.02 Feto o recién nacido afectados por complicaciones obstétricas y traumatismo del nacimiento	5	3	8	10,67	0,3
4	4.01 Feto o recién nacido afectados por ciertas afecciones maternas	1	1	2	2,67	0,07
4	4.03 Retardo del crecimiento fetal, desnutrición fetal, gestación corta y bajo peso al nacer	1	0	1	1,33	0,04
4	TOTAL GRUPO	46	29	75	100	0
5	5.12 Agresiones (homicidios)	96	19	115	41,82	4,3
5	5.01 Accidentes de transporte terrestre	59	13	72	26,18	2,69
5	5.13 Eventos de intención no determinada	21	7	28	10,18	1,05
5	5.11 Lesiones autoinflingidas intencionalmente (suicidios)	21	5	26	9,45	0,97
5	5.03 Caídas	7	6	13	4,73	0,49
5	5.06 Accidentes que obstruyen la respiración	4	3	7	2,55	0,26
5	5.1 Los demás accidentes	5	1	6	2,18	0,22

Mortalidad general de residencia en Bogotá, localidad Engativa 2002, por 6 grandes grupos desagregados Basada en lista 667 OPS

G_667	g_667	masc	fem	total	%667	%Edad
5	5.08 Exposición al humo, fuego y llamas	4	1	5	1,82	0,19
5	5.05 Ahogamiento y sumersión accidentales	1	1	2	0,73	0,07
5	5.07 Exposición a la corriente eléctrica	1	0	1	0,36	0,04
5	TOTAL GRUPO	219	56	275	100	0
6	6.01 Diabetes mellitus	61	79	140	20,38	5,23
6	6.05 Enfermedades crónicas de las vías respiratorias inferiores	71	54	125	18,2	4,67
6	6.09 Resto de enfermedades del sistema digestivo	51	54	105	15,28	3,92
6	6.1 Enfermedades del sistema urinario	40	20	60	8,73	2,24
6	6.13 Malformaciones congénitas, deformidades y anomalías cromosómicas	23	34	57	8,3	2,13
6	6.14 Resto de enfermedades	16	31	47	6,84	1,76
6	6.06 Resto de enfermedades del sistema respiratorio	14	24	38	5,53	1,42
6	6.04 Enfermedades del sistema nervioso, excepto meningitis	19	18	37	5,39	1,38
6	6.08 Cirrosis y ciertas otras enfermedades crónicas del hígado	22	9	31	4,51	1,16
6	6.07 Apendicitis, hernia de la cavidad abdominal y obstrucción intestinal	11	12	23	3,35	0,86
6	6.02 Deficiencias nutricionales y anemias nutricionales	8	9	17	2,47	0,64
6	6.12 Embarazo, parto y puerperio	0	5	5	0,73	0,19
6	6.03 Trastornos mentales y del comportamiento	0	1	1	0,15	0,04
6	6.11 Hiperplasia de la próstata	1	0	1	0,15	0,04
6	TOTAL GRUPO	337	350	687	100	0
	TOTAL LOCALIDAD	1373	1304	2677	100	100

Mortalidad general de residencia en Bogotá, localidad Suba 2002, por 6 grandes grupos desagregados Basada en lista 667 OPS

G_667	g_667	masc	fem	total	%667	%Edad
0	0 Signos, síntomas y afecciones mal definidas	47	26	73	100	2,94
0	TOTAL GRUPO	47	26	73	100	0
1	1.08 Infecciones respiratorias agudas	38	51	89	52,05	3,59
1	1.07 Enfermedad por VIH (SIDA)	27	5	32	18,71	1,29
1	1.02 Tuberculosis	3	9	12	7,02	0,48
1	1.09 Resto de ciertas enfermedades infecciosas y parasitarias	6	5	11	6,43	0,44
1	1.06 Septicemia, excepto neonatal	5	5	10	5,85	0,4
1	1.05 Meningitis	3	5	8	4,68	0,32
1	1.01 Enfermedades infecciosas intestinales	5	2	7	4,09	0,28
1	1.03 Ciertas enfermedades transmitidas por vectores y rabia	0	1	1	0,58	0,04
1	1.04 Ciertas enfermedades inmunoprevenibles	0	1	1	0,58	0,04
1	TOTAL GRUPO	87	84	171	100	0
2	2.14 Tumores malignos de otras localizaciones y de las no especificadas	45	47	92	16,28	3,71
2	2.01 Tumor maligno del estómago	43	37	80	14,16	3,23
2	2.03 Tumor maligno De los organos digestivos y del peritoneo, excepto estómago y colon	30	40	70	12,39	2,82
2	2.06 Tumor maligno de la mama de la mujer	0	52	52	9,2	2,1
2	2.11 Tumor maligno de otros organos genitourinarios	14	28	42	7,43	1,69
2	2.1 Tumor maligno de la próstata	41	0	41	7,26	1,65
2	2.12 Leucemia	21	18	39	6,9	1,57
2	2.02 Tumor maligno del colon, de la unión rectosigmoidea	15	23	38	6,73	1,53
2	2.13 Tumor maligno del tejido linfático, de otros órganos hematopoyéticos y de tejidos afines	17	20	37	6,55	1,49
2	2.04 Tumor maligno de la tráquea, los bronquios y el pulmón	13	14	27	4,78	1,09
2	2.15 Tumores: in situ, benignos y de comportamiento incierto o desconocido	10	11	21	3,72	0,85
2	2.07 Tumor maligno del cuello del útero	0	12	12	2,12	0,48
2	2.05 Tumor maligno de los órganos respiratorios e intratorácicos, excepto tráquea, bronquios y	4	2	6	1,06	0,24
2	2.09 Tumor maligno del útero, parte no especificada	0	5	5	0,88	0,2
2	2.08 Tumor maligno del cuerpo del útero	0	3	3	0,53	0,12
2	TOTAL GRUPO	253	312	565	100	0
3	3.03 Enfermedades isquémicas del corazón	152	149	301	44,26	12,14
3	3.07 Enfermedades cerebrovasculares	78	105	183	26,91	7,38
3	3.04 Enfermedad cardiopulmonar y enfermedades de la circulación pulmonar y otras formas de enfe	29	48	77	11,32	3,1
3	3.02 Enfermedades hipertensivas	15	33	48	7,06	1,94
3	3.06 Insuficiencia cardiaca	9	26	35	5,15	1,41
3	3.09 Las demás enfermedades del sistema circulatorio	16	13	29	4,26	1,17
3	3.01 Fiebre reumática aguda y enfermedades cardíacas reumáticas crónicas	1	4	5	0,74	0,2
3	3.08 Arteriosclerosis	0	2	2	0,29	0,08
3	TOTAL GRUPO	300	380	680	100	0
4	4.04 Trastornos respiratorios específicos del periodo perinatal	26	28	54	57,45	2,18
4	4.06 Resto de ciertas afecciones originadas en el período perinatal	11	3	14	14,89	0,56
4	4.05 Sepsis bacteriana del recién nacido	5	7	12	12,77	0,48
4	4.02 Feto o recién nacido afectados por complicaciones obstétricas y traumatismo del nacimiento	5	3	8	8,51	0,32
4	4.01 Feto o recién nacido afectados por ciertas afecciones maternas	3	0	3	3,19	0,12
4	4.03 Retardo del crecimiento fetal, desnutrición fetal, gestación corta y bajo peso al nacer	1	2	3	3,19	0,12
4	TOTAL GRUPO	51	43	94	100	0
5	5.12 Agresiones (homicidios)	107	11	118	41,99	4,76
5	5.01 Accidentes de transporte terrestre	46	13	59	21	2,38
5	5.13 Eventos de intención no determinada	30	6	36	12,81	1,45
5	5.11 Lesiones autoinflingidas intencionalmente (suicidios)	17	4	21	7,47	0,85
5	5.03 Caídas	15	3	18	6,41	0,73
5	5.1 Los demás accidentes	11	4	15	5,34	0,6
5	5.06 Accidentes que obstruyen la respiración	2	5	7	2,49	0,28

Mortalidad general de residencia en Bogotá, localidad Suba 2002, por 6 grandes grupos desagregados Basada en lista 667 OPS

G_667	g_667	masc	fem	total	%667	%Edad
5	5.07 Exposición a la corriente eléctrica	4	0	4	1,42	0,16
5	5.08 Exposición al humo, fuego y llamas	0	3	3	1,07	0,12
5	TOTAL GRUPO	232	49	281	100	0
6	6.05 Enfermedades crónicas de las vías respiratorias inferiores	63	54	117	18,99	4,72
6	6.01 Diabetes mellitus	45	58	103	16,72	4,15
6	6.09 Resto de enfermedades del sistema digestivo	47	47	94	15,26	3,79
6	6.14 Resto de enfermedades	25	34	59	9,58	2,38
6	6.1 Enfermedades del sistema urinario	29	27	56	9,09	2,26
6	6.13 Malformaciones congénitas, deformidades y anomalías cromosómicas	28	26	54	8,77	2,18
6	6.04 Enfermedades del sistema nervioso, excepto meningitis	19	19	38	6,17	1,53
6	6.06 Resto de enfermedades del sistema respiratorio	15	21	36	5,84	1,45
6	6.08 Cirrosis y ciertas otras enfermedades crónicas del hígado	15	8	23	3,73	0,93
6	6.07 Apendicitis, hernia de la cavidad abdominal y obstrucción intestinal	9	9	18	2,92	0,73
6	6.02 Deficiencias nutricionales y anemias nutricionales	4	7	11	1,79	0,44
6	6.12 Embarazo, parto y puerperio	0	6	6	0,97	0,24
6	6.03 Trastornos mentales y del comportamiento	1	0	1	0,16	0,04
6	TOTAL GRUPO	300	316	616	100	0
	TOTAL LOCALIDAD	1270	1210	2480	100	100

Mortalidad general de residencia en Bogotá, localidad Barrios Unidos 2002, por 6 grandes grupos desagregados Basada en lista 667 OPS

G_667	g_667	masc	fem	total	%667	%Edad
0	0 Signos, síntomas y afecciones mal definidas	14	11	25	100	2,65
0	TOTAL GRUPO	14	11	25	100	0
1	1.08 Infecciones respiratorias agudas	19	16	35	53,03	3,71
1	1.07 Enfermedad por VIH (SIDA)	14	2	16	24,24	1,7
1	1.06 Septicemia, excepto neonatal	4	2	6	9,09	0,64
1	1.02 Tuberculosis	3	1	4	6,06	0,42
1	1.01 Enfermedades infecciosas intestinales	2	0	2	3,03	0,21
1	1.09 Resto de ciertas enfermedades infecciosas y parasitarias	0	2	2	3,03	0,21
1	1.05 Meningitis	0	1	1	1,52	0,11
1	TOTAL GRUPO	42	24	66	100	0
2	2.03 Tumor maligno De los organos digestivos y del peritoneo, excepto estómago y colon	12	19	31	17,03	3,29
2	2.14 Tumores malignos de otras localizaciones y de las no especificadas	14	17	31	17,03	3,29
2	2.01 Tumor maligno del estómago	14	8	22	12,09	2,33
2	2.06 Tumor maligno de la mama de la mujer	0	15	15	8,24	1,59
2	2.1 Tumor maligno de la próstata	15	0	15	8,24	1,59
2	2.02 Tumor maligno del colon, de la unión rectosigmoidea	6	6	12	6,59	1,27
2	2.12 Leucemia	5	7	12	6,59	1,27
2	2.04 Tumor maligno de la tráquea, los bronquios y el pulmón	4	6	10	5,49	1,06
2	2.13 Tumor maligno del tejido linfático, de otros órganos hematopoyéticos y de tejidos afines	3	7	10	5,49	1,06
2	2.15 Tumores: in situ, benignos y de comportamiento incierto o desconocido	2	6	8	4,4	0,85
2	2.11 Tumor maligno de otros organos genitourinarios	1	6	7	3,85	0,74
2	2.07 Tumor maligno del cuello del útero	0	4	4	2,2	0,42
2	2.05 Tumor maligno de los órganos respiratorios e intratorácicos, excepto tráquea, bronquios y	1	2	3	1,65	0,32
2	2.09 Tumor maligno del útero, parte no especificada	0	2	2	1,1	0,21
2	TOTAL GRUPO	77	105	182	100	0
3	3.03 Enfermedades isquémicas del corazón	79	79	158	45,8	16,76
3	3.07 Enfermedades cerebrovasculares	35	47	82	23,77	8,7
3	3.04 Enfermedad cardiopulmonar y enfermedades de la circulación pulmonar y otras formas de enfe	14	19	33	9,57	3,5
3	3.02 Enfermedades hipertensivas	16	16	32	9,28	3,39
3	3.06 Insuficiencia cardiaca	12	14	26	7,54	2,76
3	3.09 Las demás enfermedades del sistema circulatorio	9	4	13	3,77	1,38
3	3.01 Fiebre reumática aguda y enfermedades cardíacas reumáticas crónicas	1	0	1	0,29	0,11
3	TOTAL GRUPO	166	179	345	100	0
4	4.04 Trastornos respiratorios específicos del periodo perinatal	7	7	14	66,67	1,48
4	4.06 Resto de ciertas afecciones originadas en el período perinatal	2	1	3	14,29	0,32
4	4.05 Sepsis bacteriana del recién nacido	2	0	2	9,52	0,21
4	4.01 Feto o recién nacido afectados por ciertas afecciones maternas	0	1	1	4,76	0,11
4	4.02 Feto o recién nacido afectados por complicaciones obstétricas y traumatismo del nacimiento	1	0	1	4,76	0,11
4	TOTAL GRUPO	12	9	21	100	0
5	5.12 Agresiones (homicidios)	25	5	30	38,96	3,18
5	5.01 Accidentes de transporte terrestre	12	11	23	29,87	2,44
5	5.11 Lesiones autoinflingidas intencionalmente (suicidios)	7	1	8	10,39	0,85
5	5.03 Caídas	4	2	6	7,79	0,64
5	5.13 Eventos de intención no determinada	4	2	6	7,79	0,64
5	5.1 Los demás accidentes	2	0	2	2,6	0,21
5	5.06 Accidentes que obstruyen la respiración	0	1	1	1,3	0,11
5	5.08 Exposición al humo, fuego y llamas	0	1	1	1,3	0,11
5	TOTAL GRUPO	54	23	77	100	0
6	6.01 Diabetes mellitus	17	22	39	17,18	4,14
6	6.09 Resto de enfermedades del sistema digestivo	19	18	37	16,3	3,92
6	6.05 Enfermedades crónicas de las vías respiratorias inferiores	21	15	36	15,86	3,82
6	6.1 Enfermedades del sistema urinario	11	12	23	10,13	2,44

Mortalidad general de residencia en Bogotá, localidad Barrios Unidos 2002, por 6 grandes grupos desagregados Basada en lista 667 OPS

G_667	g_667	masc	fem	total	%667	%Edad
6	6.06 Resto de enfermedades del sistema respiratorio	12	6	18	7,93	1,91
6	6.04 Enfermedades del sistema nervioso, excepto meningitis	5	12	17	7,49	1,8
6	6.14 Resto de enfermedades	4	13	17	7,49	1,8
6	6.07 Apendicitis, hernia de la cavidad abdominal y obstrucción intestinal	3	8	11	4,85	1,17
6	6.08 Cirrosis y ciertas otras enfermedades crónicas del hígado	6	5	11	4,85	1,17
6	6.02 Deficiencias nutricionales y anemias nutricionales	2	5	7	3,08	0,74
6	6.13 Malformaciones congénitas, deformidades y anomalías cromosómicas	6	1	7	3,08	0,74
6	6.11 Hiperplasia de la próstata	3	0	3	1,32	0,32
6	6.03 Trastornos mentales y del comportamiento	0	1	1	0,44	0,11
6	TOTAL GRUPO	109	118	227	100	0
	TOTAL LOCALIDAD	474	469	943	100	100

Mortalidad general de residencia en Bogotá, localidad Teusaquillo 2002, por 6 grandes grupos desagregados Basada en lista 667 OPS

Loc.	G_667	g_667	masc	fem	total	%667	%Edad
13	0	0 Signos, síntomas y afecciones mal definidas	11	8	19	100	2,71
13	0	TOTAL GRUPO	11	8	19	100	0
13	1	1.08 Infecciones respiratorias agudas	12	10	22	59,46	3,14
13	1	1.07 Enfermedad por VIH (SIDA)	5	0	5	13,51	0,71
13	1	1.09 Resto de ciertas enfermedades infecciosas y parasitarias	1	3	4	10,81	0,57
13	1	1.06 Septicemia, excepto neonatal	1	2	3	8,11	0,43
13	1	1.01 Enfermedades infecciosas intestinales	2	0	2	5,41	0,29
13	1	1.03 Ciertas enfermedades transmitidas por vectores y rabia	1	0	1	2,7	0,14
13	1	TOTAL GRUPO	22	15	37	100	0
13	2	2.03 Tumor maligno De los organos digestivos y del peritoneo, excepto estómago y colon	15	17	32	21,62	4,56
13	2	2.14 Tumores malignos de otras localizaciones y de las no especificadas	12	11	23	15,54	3,28
13	2	2.04 Tumor maligno de la tráquea, los bronquios y el pulmón	6	8	14	9,46	2
13	2	2.01 Tumor maligno del estómago	6	7	13	8,78	1,85
13	2	2.1 Tumor maligno de la próstata	13	0	13	8,78	1,85
13	2	2.12 Leucemia	5	7	12	8,11	1,71
13	2	2.06 Tumor maligno de la mama de la mujer	0	10	10	6,76	1,43
13	2	2.13 Tumor maligno del tejido linfático, de otros órganos hematopoyéticos y de tejidos afines	6	3	9	6,08	1,28
13	2	2.11 Tumor maligno de otros organos genitourinarios	3	5	8	5,41	1,14
13	2	2.02 Tumor maligno del colon, de la unión rectosigmoidea	2	3	5	3,38	0,71
13	2	2.15 Tumores: in situ, benignos y de comportamiento incierto o desconocido	2	2	4	2,7	0,57
13	2	2.07 Tumor maligno del cuello del útero	0	3	3	2,03	0,43
13	2	2.05 Tumor maligno de los órganos respiratorios e intratorácicos, excepto tráquea, bronquios	1	1	2	1,35	0,29
13	2	TOTAL GRUPO	71	77	148	100	0
13	3	3.03 Enfermedades isquémicas del corazón	64	55	119	45,08	16,98
13	3	3.07 Enfermedades cerebrovasculares	26	32	58	21,97	8,27
13	3	3.04 Enfermedad cardiopulmonar y enfermedades de la circulación pulmonar y otras formas de enf	5	22	27	10,23	3,85
13	3	3.02 Enfermedades hipertensivas	9	14	23	8,71	3,28
13	3	3.06 Insuficiencia cardiaca	6	13	19	7,2	2,71
13	3	3.09 Las demás enfermedades del sistema circulatorio	6	6	12	4,55	1,71
13	3	3.01 Fiebre reumática aguda y enfermedades cardiacas reumáticas crónicas	2	1	3	1,14	0,43
13	3	3.08 Arteriosclerosis	1	2	3	1,14	0,43
13	3	TOTAL GRUPO	119	145	264	100	0
13	4	4.04 Trastornos respiratorios específicos del periodo perinatal	2	0	2	50	0,29
13	4	4.05 Sepsis bacteriana del recién nacido	0	1	1	25	0,14
13	4	4.06 Resto de ciertas afecciones originadas en el período perinatal	1	0	1	25	0,14
13	4	TOTAL GRUPO	3	1	4	100	0
13	5	5.12 Agresiones (homicidios)	14	4	18	32,73	2,57
13	5	5.01 Accidentes de transporte terrestre	6	5	11	20	1,57
13	5	5.11 Lesiones autoinflingidas intencionalmente (suicidios)	9	1	10	18,18	1,43
13	5	5.13 Eventos de intención no determinada	5	2	7	12,73	1
13	5	5.06 Accidentes que obstruyen la respiración	1	3	4	7,27	0,57
13	5	5.03 Caídas	2	1	3	5,45	0,43
13	5	5.04 Accidentes por disparo de arma de fuego	1	0	1	1,82	0,14
13	5	5.1 Los demás accidentes	1	0	1	1,82	0,14
13	5	TOTAL GRUPO	39	16	55	100	0
13	6	6.01 Diabetes mellitus	17	29	46	26,44	6,56
13	6	6.09 Resto de enfermedades del sistema digestivo	14	16	30	17,24	4,28
13	6	6.1 Enfermedades del sistema urinario	14	6	20	11,49	2,85
13	6	6.05 Enfermedades crónicas de las vías respiratorias inferiores	7	12	19	10,92	2,71
13	6	6.04 Enfermedades del sistema nervioso, excepto meningitis	9	7	16	9,2	2,28
13	6	6.14 Resto de enfermedades	5	9	14	8,05	2
13	6	6.06 Resto de enfermedades del sistema respiratorio	4	6	10	5,75	1,43

Mortalidad general de residencia en Bogotá, localidad Teusaquillo 2002, por 6 grandes grupos desagregados Basada en lista 667 OPS

Loc.	G_667	g_667	masc	fem	total	%667	%Edad
13	6	6.07 Apendicitis, hernia de la cavidad abdominal y obstrucción intestinal	1	5	6	3,45	0,86
13	6	6.08 Cirrosis y ciertas otras enfermedades crónicas del hígado	3	3	6	3,45	0,86
13	6	6.13 Malformaciones congénitas, deformidades y anomalías cromosómicas	4	0	4	2,3	0,57
13	6	6.02 Deficiencias nutricionales y anemias nutricionales	1	1	2	1,15	0,29
13	6	6.11 Hiperplasia de la próstata	1	0	1	0,57	0,14
13	6	TOTAL GRUPO	80	94	174	100	0
13		TOTAL LOCALIDAD	345	356	701	100	100

Mortalidad general de residencia en Bogotá, localidad de Los Mártires 2002, por 6 grandes grupos desagregados Basada en lista 667 OPS

Loc.	G_667	g_667	masc	fem	total	%667	%Edad
14	0	0 Signos, síntomas y afecciones mal definidas	13	8	21	100	3,64
14	0	TOTAL GRUPO	13	8	21	100	0
14	1	1.08 Infecciones respiratorias agudas	17	8	25	51,02	4,33
14	1	1.07 Enfermedad por VIH (SIDA)	15	0	15	30,61	2,6
14	1	1.01 Enfermedades infecciosas intestinales	0	3	3	6,12	0,52
14	1	1.03 Ciertas enfermedades transmitidas por vectores y rabia	2	0	2	4,08	0,35
14	1	1.04 Ciertas enfermedades inmunoprevenibles	0	2	2	4,08	0,35
14	1	1.06 Septicemia, excepto neonatal	1	1	2	4,08	0,35
14	1	TOTAL GRUPO	35	14	49	100	0
14	2	2.03 Tumor maligno De los organos digestivos y del peritoneo, excepto estómago y colon	7	11	18	17,31	3,12
14	2	2.14 Tumores malignos de otras localizaciones y de las no especificadas	8	10	18	17,31	3,12
14	2	2.01 Tumor maligno del estómago	9	6	15	14,42	2,6
14	2	2.04 Tumor maligno de la tráquea, los bronquios y el pulmón	6	3	9	8,65	1,56
14	2	2.06 Tumor maligno de la mama de la mujer	0	7	7	6,73	1,21
14	2	2.15 Tumores: in situ, benignos y de comportamiento incierto o desconocido	4	3	7	6,73	1,21
14	2	2.02 Tumor maligno del colon, de la unión rectosigmoidea	3	3	6	5,77	1,04
14	2	2.11 Tumor maligno de otros organos genitourinarios	3	3	6	5,77	1,04
14	2	2.07 Tumor maligno del cuello del útero	0	4	4	3,85	0,69
14	2	2.1 Tumor maligno de la próstata	4	0	4	3,85	0,69
14	2	2.12 Leucemia	3	1	4	3,85	0,69
14	2	2.08 Tumor maligno del cuerpo del útero	0	2	2	1,92	0,35
14	2	2.13 Tumor maligno del tejido linfático, de otros órganos hematopoyéticos y de tejidos afines	0	2	2	1,92	0,35
14	2	2.05 Tumor maligno de los órganos respiratorios e intratorácicos, excepto tráquea, bronquios y	1	0	1	0,96	0,17
14	2	2.09 Tumor maligno del útero, parte no especificada	0	1	1	0,96	0,17
14	2	TOTAL GRUPO	48	56	104	100	0
14	3	3.03 Enfermedades isquémicas del corazón	37	36	73	42,94	12,65
14	3	3.07 Enfermedades cerebrovasculares	19	19	38	22,35	6,59
14	3	3.02 Enfermedades hipertensivas	18	12	30	17,65	5,2
14	3	3.06 Insuficiencia cardiaca	4	9	13	7,65	2,25
14	3	3.04 Enfermedad cardiopulmonar y enfermedades de la circulación pulmonar y otras formas de enfe	4	6	10	5,88	1,73
14	3	3.09 Las demás enfermedades del sistema circulatorio	3	3	6	3,53	1,04
14	3	TOTAL GRUPO	85	85	170	100	0
14	4	4.04 Trastornos respiratorios específicos del periodo perinatal	5	9	14	77,78	2,43
14	4	4.01 Feto o recién nacido afectados por ciertas afecciones maternas	0	2	2	11,11	0,35
14	4	4.05 Sepsis bacteriana del recién nacido	0	1	1	5,56	0,17
14	4	4.06 Resto de ciertas afecciones originadas en el período perinatal	0	1	1	5,56	0,17
14	4	TOTAL GRUPO	5	13	18	100	0
14	5	5.12 Agresiones (homicidios)	23	9	32	38,55	5,55
14	5	5.01 Accidentes de transporte terrestre	12	7	19	22,89	3,29
14	5	5.11 Lesiones autoinflingidas intencionalmente (suicidios)	8	1	9	10,84	1,56
14	5	5.13 Eventos de intención no determinada	7	1	8	9,64	1,39
14	5	5.03 Caídas	6	1	7	8,43	1,21
14	5	5.06 Accidentes que obstruyen la respiración	1	3	4	4,82	0,69
14	5	5.1 Los demás accidentes	0	2	2	2,41	0,35
14	5	5.05 Ahogamiento y sumersión accidentales	0	1	1	1,2	0,17
14	5	5.08 Exposición al humo, fuego y llamas	1	0	1	1,2	0,17
14	5	TOTAL GRUPO	58	25	83	100	0
14	6	6.01 Diabetes mellitus	12	14	26	19,7	4,51
14	6	6.05 Enfermedades crónicas de las vías respiratorias inferiores	14	12	26	19,7	4,51
14	6	6.09 Resto de enfermedades del sistema digestivo	8	8	16	12,12	2,77
14	6	6.14 Resto de enfermedades	5	10	15	11,36	2,6
14	6	6.1 Enfermedades del sistema urinario	5	9	14	10,61	2,43

Mortalidad general de residencia en Bogotá, localidad de Los Mártires 2002, por 6 grandes grupos desagregados Basada en lista 667 OPS

Loc.	G_667	g_667	masc	fem	total	%667	%Edad
14	6	6.13 Malformaciones congénitas, deformidades y anomalías cromosómicas	6	4	10	7,58	1,73
14	6	6.04 Enfermedades del sistema nervioso, excepto meningitis	4	5	9	6,82	1,56
14	6	6.06 Resto de enfermedades del sistema respiratorio	2	4	6	4,55	1,04
14	6	6.07 Apendicitis, hernia de la cavidad abdominal y obstrucción intestinal	3	1	4	3,03	0,69
14	6	6.02 Deficiencias nutricionales y anemias nutricionales	2	1	3	2,27	0,52
14	6	6.08 Cirrosis y ciertas otras enfermedades crónicas del hígado	1	2	3	2,27	0,52
14	6	TOTAL GRUPO	62	70	132	100	0
14		TOTAL LOCALIDAD	306	271	577	100	100

Mortalidad general de residencia en Bogotá, localidad Antonio Nariño 2002, por 6 grandes grupos desagregados Basada en lista 667 OPS

G_667	g_667	masc	fem	total	%667	%Edad
0	0 Signos, síntomas y afecciones mal definidas	4	4	8	100	2,11
0	TOTAL GRUPO	4	4	8	100	0
1	1.08 Infecciones respiratorias agudas	4	8	12	46,15	3,17
1	1.07 Enfermedad por VIH (SIDA)	7	1	8	30,77	2,11
1	1.06 Septicemia, excepto neonatal	0	3	3	11,54	0,79
1	1.01 Enfermedades infecciosas intestinales	0	1	1	3,85	0,26
1	1.05 Meningitis	0	1	1	3,85	0,26
1	1.09 Resto de ciertas enfermedades infecciosas y parasitarias	1	0	1	3,85	0,26
1	TOTAL GRUPO	12	14	26	100	0
2	2.03 Tumor maligno De los organos digestivos y del peritoneo, excepto estómago y colon	6	6	12	15,58	3,17
2	2.01 Tumor maligno del estómago	5	5	10	12,99	2,64
2	2.14 Tumores malignos de otras localizaciones y de las no especificadas	6	4	10	12,99	2,64
2	2.13 Tumor maligno del tejido linfático, de otros órganos hematopoyéticos y de tejidos afines	2	6	8	10,39	2,11
2	2.04 Tumor maligno de la tráquea, los bronquios y el pulmón	4	3	7	9,09	1,85
2	2.06 Tumor maligno de la mama de la mujer	0	7	7	9,09	1,85
2	2.02 Tumor maligno del colon, de la unión rectosigmoidea	3	3	6	7,79	1,58
2	2.1 Tumor maligno de la próstata	5	0	5	6,49	1,32
2	2.11 Tumor maligno de otros organos genitourinarios	0	5	5	6,49	1,32
2	2.12 Leucemia	1	2	3	3,9	0,79
2	2.15 Tumores: in situ, benignos y de comportamiento incierto o desconocido	1	2	3	3,9	0,79
2	2.09 Tumor maligno del útero, parte no especificada	0	1	1	1,3	0,26
2	TOTAL GRUPO	33	44	77	100	0
3	3.03 Enfermedades isquemicas del corazón	33	23	56	44,09	14,78
3	3.07 Enfermedades cerebrovasculares	14	15	29	22,83	7,65
3	3.04 Enfermedad cardiopulmonar y enfermedades de la circulación pulmonar y otras formas de enf	9	7	16	12,6	4,22
3	3.02 Enfermedades hipertensivas	1	9	10	7,87	2,64
3	3.06 Insuficiencia cardiaca	3	7	10	7,87	2,64
3	3.09 Las demás enfermedades del sistema circulatorio	2	2	4	3,15	1,06
3	3.01 Fiebre reumática aguda y enfermedades cardiacas reumáticas crónicas	0	1	1	0,79	0,26
3	3.08 Arteriosclerosis	1	0	1	0,79	0,26
3	TOTAL GRUPO	63	64	127	100	0
4	4.04 Trastornos respiratorios específicos del periodo perinatal	5	6	11	73,33	2,9
4	4.01 Feto o recién nacido afectados por ciertas afecciones maternas	1	0	1	6,67	0,26
4	4.02 Feto o recién nacido afectados por complicaciones obstétricas y traumatismo del nacimiento	0	1	1	6,67	0,26
4	4.05 Sepsis bacteriana del recién nacido	0	1	1	6,67	0,26
4	4.06 Resto de ciertas afecciones originadas en el período perinatal	1	0	1	6,67	0,26
4	TOTAL GRUPO	7	8	15	100	0
5	5.12 Agresiones (homicidios)	10	2	12	42,86	3,17
5	5.01 Accidentes de transporte terrestre	7	3	10	35,71	2,64
5	5.11 Lesiones autoinflingidas intencionalmente (suicidios)	2	0	2	7,14	0,53
5	5.03 Caídas	1	0	1	3,57	0,26
5	5.06 Accidentes que obstruyen la respiración	1	0	1	3,57	0,26
5	5.1 Los demás accidentes	0	1	1	3,57	0,26
5	5.13 Eventos de intención no determinada	0	1	1	3,57	0,26
5	TOTAL GRUPO	21	7	28	100	0
6	6.01 Diabetes mellitus	12	8	20	20,41	5,28
6	6.05 Enfermedades crónicas de las vías respiratorias inferiores	14	6	20	20,41	5,28
6	6.09 Resto de enfermedades del sistema digestivo	9	6	15	15,31	3,96
6	6.13 Malformaciones congénitas, deformidades y anomalías cromosómicas	3	5	8	8,16	2,11
6	6.1 Enfermedades del sistema urinario	4	3	7	7,14	1,85
6	6.04 Enfermedades del sistema nervioso, excepto meningitis	4	2	6	6,12	1,58
6	6.14 Resto de enfermedades	4	2	6	6,12	1,58

Mortalidad general de residencia en Bogotá, localidad Antonio Nariño 2002, por 6 grandes grupos desagregados Basada en lista 667 OPS

G_667	g_667	masc	fem	total	%667	%Edad
6	6.06 Resto de enfermedades del sistema respiratorio	3	1	4	4,08	1,06
6	6.07 Apendicitis, hernia de la cavidad abdominal y obstrucción intestinal	3	1	4	4,08	1,06
6	6.08 Cirrosis y ciertas otras enfermedades crónicas del hígado	3	1	4	4,08	1,06
6	6.02 Deficiencias nutricionales y anemias nutricionales	1	1	2	2,04	0,53
6	6.12 Embarazo, parto y puerperio	0	2	2	2,04	0,53
6	TOTAL GRUPO	60	38	98	100	0
	TOTAL LOCALIDAD	200	179	379	100	100

Mortalidad general de residencia en Bogotá, localidad Puente Aranda 2002, por 6 grandes grupos desagregados Basada en lista 667 OPS

G_667	g_667	masc	fem	total	%667	%Edad
0	0 Signos, síntomas y afecciones mal definidas	12	8	20	100	1,51
0	TOTAL GRUPO	12	8	20	100	0
1	1.08 Infecciones respiratorias agudas	28	19	47	55,29	3,55
1	1.07 Enfermedad por VIH (SIDA)	20	3	23	27,06	1,74
1	1.09 Resto de ciertas enfermedades infecciosas y parasitarias	4	2	6	7,06	0,45
1	1.01 Enfermedades infecciosas intestinales	0	3	3	3,53	0,23
1	1.02 Tuberculosis	2	1	3	3,53	0,23
1	1.03 Ciertas enfermedades transmitidas por vectores y rabia	1	0	1	1,18	0,08
1	1.05 Meningitis	0	1	1	1,18	0,08
1	1.06 Septicemia, excepto neonatal	1	0	1	1,18	0,08
1	TOTAL GRUPO	56	29	85	100	0
2	2.03 Tumor maligno De los organos digestivos y del peritoneo, excepto estómago y colon	26	23	49	16,84	3,7
2	2.01 Tumor maligno del estómago	23	18	41	14,09	3,1
2	2.14 Tumores malignos de otras localizaciones y de las no especificadas	24	16	40	13,75	3,02
2	2.04 Tumor maligno de la tráquea, los bronquios y el pulmón	18	12	30	10,31	2,27
2	2.06 Tumor maligno de la mama de la mujer	0	21	21	7,22	1,59
2	2.1 Tumor maligno de la próstata	20	0	20	6,87	1,51
2	2.12 Leucemia	6	12	18	6,19	1,36
2	2.02 Tumor maligno del colon, de la unión rectosigmoidea	7	10	17	5,84	1,28
2	2.13 Tumor maligno del tejido linfático, de otros órganos hematopoyéticos y de tejidos afines	8	8	16	5,5	1,21
2	2.11 Tumor maligno de otros organos genitourinarios	7	7	14	4,81	1,06
2	2.15 Tumores: in situ, benignos y de comportamiento incierto o desconocido	7	4	11	3,78	0,83
2	2.07 Tumor maligno del cuello del útero	0	9	9	3,09	0,68
2	2.08 Tumor maligno del cuerpo del útero	0	3	3	1,03	0,23
2	2.05 Tumor maligno de los órganos respiratorios e intratorácicos, excepto tráquea, bronquios y	1	0	1	0,34	0,08
2	2.09 Tumor maligno del útero, parte no especificada	0	1	1	0,34	0,08
2	TOTAL GRUPO	147	144	291	100	0
3	3.03 Enfermedades isquémicas del corazón	115	77	192	43,64	14,51
3	3.07 Enfermedades cerebrovasculares	55	59	114	25,91	8,62
3	3.02 Enfermedades hipertensivas	16	24	40	9,09	3,02
3	3.04 Enfermedad cardiopulmonar y enfermedades de la circulación pulmonar y otras formas de enfe	18	22	40	9,09	3,02
3	3.09 Las demás enfermedades del sistema circulatorio	16	9	25	5,68	1,89
3	3.06 Insuficiencia cardiaca	9	15	24	5,45	1,81
3	3.01 Fiebre reumática aguda y enfermedades cardiacas reumáticas crónicas	1	2	3	0,68	0,23
3	3.08 Arteriosclerosis	2	0	2	0,45	0,15
3	TOTAL GRUPO	232	208	440	100	0
4	4.04 Trastornos respiratorios específicos del periodo perinatal	12	6	18	50	1,36
4	4.06 Resto de ciertas afecciones originadas en el período perinatal	4	4	8	22,22	0,6
4	4.05 Sepsis bacteriana del recién nacido	5	0	5	13,89	0,38
4	4.02 Feto o recién nacido afectados por complicaciones obstétricas y traumatismo del nacimiento	2	2	4	11,11	0,3
4	4.01 Feto o recién nacido afectados por ciertas afecciones maternas	0	1	1	2,78	0,08
4	TOTAL GRUPO	23	13	36	100	0
5	5.12 Agresiones (homicidios)	55	3	58	46,77	4,38
5	5.01 Accidentes de transporte terrestre	27	4	31	25	2,34
5	5.13 Eventos de intención no determinada	9	3	12	9,68	0,91
5	5.11 Lesiones autoinflingidas intencionalmente (suicidios)	8	3	11	8,87	0,83
5	5.03 Caídas	7	0	7	5,65	0,53
5	5.06 Accidentes que obstruyen la respiración	2	0	2	1,61	0,15
5	5.1 Los demás accidentes	2	0	2	1,61	0,15
5	5.07 Exposición a la corriente eléctrica	1	0	1	0,81	0,08
5	TOTAL GRUPO	111	13	124	100	0
6	6.05 Enfermedades crónicas de las vías respiratorias inferiores	35	25	60	18,35	4,54

Mortalidad general de residencia en Bogotá, localidad Puente Aranda 2002, por
6 grandes grupos desagregados Basada en lista 667 OPS

G_667	g_667	masc	fem	total	%667	%Edad
6	6.01 Diabetes mellitus	25	34	59	18,04	4,46
6	6.09 Resto de enfermedades del sistema digestivo	26	30	56	17,13	4,23
6	6.14 Resto de enfermedades	11	18	29	8,87	2,19
6	6.1 Enfermedades del sistema urinario	10	18	28	8,56	2,12
6	6.13 Malformaciones congénitas, deformidades y anomalías cromosómicas	11	16	27	8,26	2,04
6	6.06 Resto de enfermedades del sistema respiratorio	12	12	24	7,34	1,81
6	6.04 Enfermedades del sistema nervioso, excepto meningitis	9	8	17	5,2	1,28
6	6.08 Cirrosis y ciertas otras enfermedades crónicas del hígado	11	2	13	3,98	0,98
6	6.07 Apendicitis, hernia de la cavidad abdominal y obstrucción intestinal	5	5	10	3,06	0,76
6	6.12 Embarazo, parto y puerperio	0	3	3	0,92	0,23
6	6.02 Deficiencias nutricionales y anemias nutricionales	1	0	1	0,31	0,08
6	TOTAL GRUPO	156	171	327	100	0
	TOTAL LOCALIDAD	737	586	1323	100	100

Mortalidad general de residencia en Bogotá, localidad de La Candelaria 2002, por 6 grandes grupos desagregados Basada en lista 667 OPS

Loc.	G_667	g_667	masc	fem	total	%667	%Edad
17	0	0 Signos, síntomas y afecciones mal definidas	1	2	3	100	2,86
17	0	TOTAL GRUPO	1	2	3	100	0
17	1	1.07 Enfermedad por VIH (SIDA)	6	0	6	50	5,71
17	1	1.08 Infecciones respiratorias agudas	3	0	3	25	2,86
17	1	1.05 Meningitis	1	0	1	8,33	0,95
17	1	1.06 Septicemia, excepto neonatal	0	1	1	8,33	0,95
17	1	1.09 Resto de ciertas enfermedades infecciosas y parasitarias	1	0	1	8,33	0,95
17	1	TOTAL GRUPO	11	1	12	100	0
17	2	2.01 Tumor maligno del estómago	1	1	2	16,67	1,9
17	2	2.15 Tumores: in situ, benignos y de comportamiento incierto o desconocido	1	1	2	16,67	1,9
17	2	2.03 Tumor maligno De los organos digestivos y del peritoneo, excepto estómago y colon	1	0	1	8,33	0,95
17	2	2.04 Tumor maligno de la tráquea, los bronquios y el pulmón	1	0	1	8,33	0,95
17	2	2.05 Tumor maligno de los órganos respiratorios e intratorácicos, excepto tráquea, bronquios y	1	0	1	8,33	0,95
17	2	2.06 Tumor maligno de la mama de la mujer	0	1	1	8,33	0,95
17	2	2.07 Tumor maligno del cuello del útero	0	1	1	8,33	0,95
17	2	2.1 Tumor maligno de la próstata	1	0	1	8,33	0,95
17	2	2.11 Tumor maligno de otros organos genitourinarios	0	1	1	8,33	0,95
17	2	2.14 Tumores malignos de otras localizaciones y de las no especificadas	1	0	1	8,33	0,95
17	2	TOTAL GRUPO	7	5	12	100	0
17	3	3.03 Enfermedades isquémicas del corazón	6	10	16	44,44	15,24
17	3	3.07 Enfermedades cerebrovasculares	5	2	7	19,44	6,67
17	3	3.06 Insuficiencia cardíaca	1	3	4	11,11	3,81
17	3	3.02 Enfermedades hipertensivas	0	3	3	8,33	2,86
17	3	3.09 Las demás enfermedades del sistema circulatorio	3	0	3	8,33	2,86
17	3	3.08 Arteriosclerosis	0	2	2	5,56	1,9
17	3	3.04 Enfermedad cardiopulmonar y enfermedades de la circulación pulmonar y otras formas de					
17	3	enfe	1	0	1	2,78	0,95
17	3	TOTAL GRUPO	16	20	36	100	0
17	5	5.12 Agresiones (homicidios)	3	0	3	27,27	2,86
17	5	5.13 Eventos de intención no determinada	3	0	3	27,27	2,86
17	5	5.11 Lesiones autoinflingidas intencionalmente (suicidios)	1	1	2	18,18	1,9
17	5	5.01 Accidentes de transporte terrestre	0	1	1	9,09	0,95
17	5	5.03 Caídas	0	1	1	9,09	0,95
17	5	5.1 Los demás accidentes	0	1	1	9,09	0,95
17	5	TOTAL GRUPO	7	4	11	100	0
17	6	6.05 Enfermedades crónicas de las vías respiratorias inferiores	5	3	8	25,81	7,62
17	6	6.09 Resto de enfermedades del sistema digestivo	3	3	6	19,35	5,71
17	6	6.14 Resto de enfermedades	0	6	6	19,35	5,71
17	6	6.1 Enfermedades del sistema urinario	4	0	4	12,9	3,81
17	6	6.01 Diabetes mellitus	0	3	3	9,68	2,86
17	6	6.02 Deficiencias nutricionales y anemias nutricionales	1	0	1	3,23	0,95
17	6	6.06 Resto de enfermedades del sistema respiratorio	1	0	1	3,23	0,95
17	6	6.07 Apendicitis, hernia de la cavidad abdominal y obstrucción intestinal	0	1	1	3,23	0,95
17	6	6.13 Malformaciones congénitas, deformidades y anomalías cromosómicas	0	1	1	3,23	0,95
17	6	TOTAL GRUPO	14	17	31	100	0
17		TOTAL LOCALIDAD	56	49	105	100	100

Mortalidad general de residencia en Bogotá, localidad Rafael Uribe 2002, por 6 grandes grupos desagregados Basada en lista 667 OPS

G_667	g_667	masc	fem	total	%667	%Edad
0	0 Signos, síntomas y afecciones mal definidas	28	10	38	100	2,35
0	TOTAL GRUPO	28	10	38	100	0
1	1.08 Infecciones respiratorias agudas	24	24	48	36,09	2,97
1	1.07 Enfermedad por VIH (SIDA)	37	5	42	31,58	2,6
1	1.09 Resto de ciertas enfermedades infecciosas y parasitarias	10	2	12	9,02	0,74
1	1.01 Enfermedades infecciosas intestinales	6	4	10	7,52	0,62
1	1.06 Septicemia, excepto neonatal	4	4	8	6,02	0,5
1	1.02 Tuberculosis	2	4	6	4,51	0,37
1	1.03 Ciertas enfermedades transmitidas por vectores y rabia	0	3	3	2,26	0,19
1	1.05 Meningitis	3	0	3	2,26	0,19
1	1.04 Ciertas enfermedades inmunoprevenibles	1	0	1	0,75	0,06
1	TOTAL GRUPO	87	46	133	100	0
2	2.01 Tumor maligno del estómago	30	25	55	18,09	3,41
2	2.14 Tumores malignos de otras localizaciones y de las no especificadas	21	31	52	17,11	3,22
2	2.03 Tumor maligno De los organos digestivos y del peritoneo, excepto estómago y colon	14	19	33	10,86	2,04
2	2.07 Tumor maligno del cuello del útero	0	25	25	8,22	1,55
2	2.04 Tumor maligno de la tráquea, los bronquios y el pulmón	13	9	22	7,24	1,36
2	2.06 Tumor maligno de la mama de la mujer	0	22	22	7,24	1,36
2	2.11 Tumor maligno de otros organos genitourinarios	4	12	16	5,26	0,99
2	2.12 Leucemia	8	8	16	5,26	0,99
2	2.02 Tumor maligno del colon, de la unión rectosigmoidea	5	10	15	4,93	0,93
2	2.13 Tumor maligno del tejido linfático, de otros órganos hematopoyéticos y de tejidos afines	9	6	15	4,93	0,93
2	2.1 Tumor maligno de la próstata	14	0	14	4,61	0,87
2	2.15 Tumores: in situ, benignos y de comportamiento incierto o desconocido	6	5	11	3,62	0,68
2	2.05 Tumor maligno de los órganos respiratorios e intratorácicos, excepto tráquea, bronquios y	3	2	5	1,64	0,31
2	2.09 Tumor maligno del útero, parte no especificada	0	3	3	0,99	0,19
2	TOTAL GRUPO	127	177	304	100	0
3	3.03 Enfermedades isquémicas del corazón	116	74	190	39,26	11,77
3	3.07 Enfermedades cerebrovasculares	60	57	117	24,17	7,25
3	3.02 Enfermedades hipertensivas	24	33	57	11,78	3,53
3	3.04 Enfermedad cardiopulmonar y enfermedades de la circulación pulmonar y otras formas de enfe	25	24	49	10,12	3,04
3	3.06 Insuficiencia cardiaca	19	16	35	7,23	2,17
3	3.09 Las demás enfermedades del sistema circulatorio	11	18	29	5,99	1,8
3	3.01 Fiebre reumática aguda y enfermedades cardíacas reumáticas crónicas	2	2	4	0,83	0,25
3	3.08 Arteriosclerosis	3	0	3	0,62	0,19
3	TOTAL GRUPO	260	224	484	100	0
4	4.04 Trastornos respiratorios específicos del periodo perinatal	23	20	43	61,43	2,66
4	4.06 Resto de ciertas afecciones originadas en el período perinatal	11	4	15	21,43	0,93
4	4.02 Feto o recién nacido afectados por complicaciones obstétricas y traumatismo del nacimiento	2	2	4	5,71	0,25
4	4.03 Retardo del crecimiento fetal, desnutrición fetal, gestación corta y bajo peso al nacer	1	3	4	5,71	0,25
4	4.05 Sepsis bacteriana del recién nacido	4	0	4	5,71	0,25
4	TOTAL GRUPO	41	29	70	100	0
5	5.12 Agresiones (homicidios)	108	13	121	50,63	7,5
5	5.01 Accidentes de transporte terrestre	27	15	42	17,57	2,6
5	5.13 Eventos de intención no determinada	25	3	28	11,72	1,73
5	5.03 Caídas	14	5	19	7,95	1,18
5	5.11 Lesiones autoinflingidas intencionalmente (suicidios)	11	2	13	5,44	0,81
5	5.06 Accidentes que obstruyen la respiración	6	3	9	3,77	0,56
5	5.08 Exposición al humo, fuego y llamas	2	1	3	1,26	0,19
5	5.1 Los demás accidentes	2	1	3	1,26	0,19
5	5.05 Ahogamiento y sumersión accidentales	1	0	1	0,42	0,06
5	TOTAL GRUPO	196	43	239	100	0
6	6.01 Diabetes mellitus	32	30	62	17,92	3,84
6	6.09 Resto de enfermedades del sistema digestivo	27	31	58	16,76	3,59

Mortalidad general de residencia en Bogotá, localidad Rafael Uribe 2002, por 6 grandes grupos desagregados Basada en lista 667 OPS

G_667	g_667	masc	fem	total	%667	%Edad
6	6.05 Enfermedades crónicas de las vías respiratorias inferiores	31	26	57	16,47	3,53
6	6.1 Enfermedades del sistema urinario	15	14	29	8,38	1,8
6	6.14 Resto de enfermedades	6	22	28	8,09	1,73
6	6.13 Malformaciones congénitas, deformidades y anomalías cromosómicas	17	10	27	7,8	1,67
6	6.06 Resto de enfermedades del sistema respiratorio	9	15	24	6,94	1,49
6	6.02 Deficiencias nutricionales y anemias nutricionales	8	10	18	5,2	1,12
6	6.04 Enfermedades del sistema nervioso, excepto meningitis	10	6	16	4,62	0,99
6	6.08 Cirrosis y ciertas otras enfermedades crónicas del hígado	11	4	15	4,34	0,93
6	6.07 Apendicitis, hernia de la cavidad abdominal y obstrucción intestinal	0	7	7	2,02	0,43
6	6.12 Embarazo, parto y puerperio	0	5	5	1,45	0,31
6	TOTAL GRUPO	166	180	346	100	0
	TOTAL LOCALIDAD	905	709	1614	100	100

Mortalidad general de residencia en Bogotá, localidad Ciudad Bolívar 2002, por 6 grandes grupos desagregados Basada en lista 667 OPS

G_667	g_667	masc	fem	total	%667	%Edad
0	0 Signos, síntomas y afecciones mal definidas	36	23	59	100	3,27
0	TOTAL GRUPO	36	23	59	100	0
1	1.08 Infecciones respiratorias agudas	40	38	78	53,42	4,33
1	1.07 Enfermedad por VIH (SIDA)	24	5	29	19,86	1,61
1	1.09 Resto de ciertas enfermedades infecciosas y parasitarias	6	3	9	6,16	0,5
1	1.05 Meningitis	3	5	8	5,48	0,44
1	1.06 Septicemia, excepto neonatal	4	4	8	5,48	0,44
1	1.01 Enfermedades infecciosas intestinales	4	3	7	4,79	0,39
1	1.02 Tuberculosis	4	1	5	3,42	0,28
1	1.03 Ciertas enfermedades transmitidas por vectores y rabia	1	0	1	0,68	0,06
1	1.04 Ciertas enfermedades inmunoprevenibles	0	1	1	0,68	0,06
1	TOTAL GRUPO	86	60	146	100	0
2	2.01 Tumor maligno del estómago	36	10	46	16,73	2,55
2	2.14 Tumores malignos de otras localizaciones y de las no especificadas	20	19	39	14,18	2,16
2	2.03 Tumor maligno De los organos digestivos y del peritoneo, excepto estómago y colon	22	13	35	12,73	1,94
2	2.07 Tumor maligno del cuello del útero	0	24	24	8,73	1,33
2	2.04 Tumor maligno de la tráquea, los bronquios y el pulmón	11	9	20	7,27	1,11
2	2.12 Leucemia	7	10	17	6,18	0,94
2	2.06 Tumor maligno de la mama de la mujer	0	15	15	5,45	0,83
2	2.1 Tumor maligno de la próstata	15	0	15	5,45	0,83
2	2.11 Tumor maligno de otros organos genitourinarios	8	7	15	5,45	0,83
2	2.15 Tumores: in situ, benignos y de comportamiento incierto o desconocido	9	6	15	5,45	0,83
2	2.02 Tumor maligno del colon, de la unión rectosigmoidea	7	6	13	4,73	0,72
2	2.13 Tumor maligno del tejido linfático, de otros órganos hematopoyéticos y de tejidos afines	8	4	12	4,36	0,67
2	2.05 Tumor maligno de los órganos respiratorios e intratorácicos, excepto tráquea, bronquios y	5	4	9	3,27	0,5
2	TOTAL GRUPO	148	127	275	100	0
3	3.03 Enfermedades isquemicas del corazón	79	83	162	38,57	8,99
3	3.07 Enfermedades cerebrovasculares	49	73	122	29,05	6,77
3	3.02 Enfermedades hipertensivas	12	26	38	9,05	2,11
3	3.04 Enfermedad cardiopulmonar y enfermedades de la circulación pulmonar y otras formas de enfe	16	17	33	7,86	1,83
3	3.06 Insuficiencia cardiaca	12	20	32	7,62	1,78
3	3.09 Las demás enfermedades del sistema circulatorio	17	10	27	6,43	1,5
3	3.01 Fiebre reumática aguda y enfermedades cardiacas reumáticas crónicas	2	4	6	1,43	0,33
3	TOTAL GRUPO	187	233	420	100	0
4	4.04 Trastornos respiratorios específicos del periodo perinatal	20	24	44	63,77	2,44
4	4.06 Resto de ciertas afecciones originadas en el período perinatal	5	7	12	17,39	0,67
4	4.05 Sepsis bacteriana del recién nacido	3	5	8	11,59	0,44
4	4.02 Feto o recién nacido afectados por complicaciones obstétricas y traumatismo del nacimiento	1	2	3	4,35	0,17
4	4.03 Retardo del crecimiento fetal, desnutrición fetal, gestación corta y bajo peso al nacer	1	1	2	2,9	0,11
4	TOTAL GRUPO	30	39	69	100	0
5	5.12 Agresiones (homicidios)	231	17	248	60,49	13,76
5	5.01 Accidentes de transporte terrestre	44	7	51	12,44	2,83
5	5.13 Eventos de intención no determinada	41	7	48	11,71	2,66
5	5.11 Lesiones autoinflingidas intencionalmente (suicidios)	23	5	28	6,83	1,55
5	5.06 Accidentes que obstruyen la respiración	9	5	14	3,41	0,78
5	5.03 Caidas	9	4	13	3,17	0,72
5	5.1 Los demás accidentes	5	1	6	1,46	0,33
5	5.05 Ahogamiento y sumersión accidentales	0	1	1	0,24	0,06
5	5.07 Exposición a la corriente eléctrica	1	0	1	0,24	0,06
5	TOTAL GRUPO	363	47	410	100	0
6	6.05 Enfermedades crónicas de las vías respiratorias inferiores	47	40	87	20,57	4,83
6	6.01 Diabetes mellitus	29	36	65	15,37	3,61

Mortalidad general de residencia en Bogotá, localidad Ciudad Bolívar 2002, por 6 grandes grupos desagregados Basada en lista 667 OPS

G_667	g_667	masc	fem	total	%667	%Edad
6	6.09 Resto de enfermedades del sistema digestivo	34	30	64	15,13	3,55
6	6.13 Malformaciones congénitas, deformidades y anomalías cromosómicas	21	29	50	11,82	2,77
6	6.14 Resto de enfermedades	15	20	35	8,27	1,94
6	6.06 Resto de enfermedades del sistema respiratorio	14	19	33	7,8	1,83
6	6.1 Enfermedades del sistema urinario	17	9	26	6,15	1,44
6	6.04 Enfermedades del sistema nervioso, excepto meningitis	12	5	17	4,02	0,94
6	6.02 Deficiencias nutricionales y anemias nutricionales	10	6	16	3,78	0,89
6	6.08 Cirrosis y ciertas otras enfermedades crónicas del hígado	11	5	16	3,78	0,89
6	6.07 Apendicitis, hernia de la cavidad abdominal y obstrucción intestinal	3	4	7	1,65	0,39
6	6.12 Embarazo, parto y puerperio	0	6	6	1,42	0,33
6	6.11 Hiperplasia de la próstata	1	0	1	0,24	0,06
6	TOTAL GRUPO	214	209	423	100	0
	TOTAL LOCALIDAD	1064	738	1802	100	100

Mortalidad general de residencia en Bogotá, localidad Sumapaz 2002, por 6 grandes grupos desagregados Basada en lista 667 OPS

G_667	g_667	masc	fem	total	%667	%Edad
1	1.07 Enfermedad por VIH (SIDA)	1	0	1	100	9,09
1	TOTAL GRUPO	1	0	1	100	0
2	2.14 Tumores malignos de otras localizaciones y de las no especificadas	1	0	1	100	9,09
2	TOTAL GRUPO	1	0	1	100	0
3	3.07 Enfermedades cerebrovasculares	1	1	2	66,67	18,18
3	3.03 Enfermedades isquemicas del corazón	1	0	1	33,33	9,09
3	TOTAL GRUPO	2	1	3	100	0
4	4.06 Resto de ciertas afecciones originadas en el período perinatal	1	0	1	100	9,09
4	TOTAL GRUPO	1	0	1	100	0
5	5.12 Agresiones (homicidios)	3	1	4	100	36,36
5	TOTAL GRUPO	3	1	4	100	0
6	6.05 Enfermedades crónicas de las vías respiratorias inferiores	1	0	1	100	9,09
6	TOTAL GRUPO	1	0	1	100	0
	TOTAL LOCALIDAD	9	2	11	100	100

Mortalidad general de residencia en Bogotá, sin dato de localidad 2002, por 6 grandes grupos desagregados Basada en lista 667 OPS

G_667	g_667	masc	fem	total	%667	%Edad
0	0 Signos, síntomas y afecciones mal definidas	52	20	72	100	6,12
0	TOTAL GRUPO	52	20	72	100	0
1	1.08 Infecciones respiratorias agudas	30	13	43	44,79	3,65
1	1.07 Enfermedad por VIH (SIDA)	21	3	24	25	2,04
1	1.02 Tuberculosis	6	4	10	10,42	0,85
1	1.06 Septicemia, excepto neonatal	5	4	9	9,38	0,76
1	1.01 Enfermedades infecciosas intestinales	2	3	5	5,21	0,42
1	1.05 Meningitis	1	1	2	2,08	0,17
1	1.09 Resto de ciertas enfermedades infecciosas y parasitarias	2	0	2	2,08	0,17
1	1.04 Ciertas enfermedades inmunoprevenibles	1	0	1	1,04	0,08
1	TOTAL GRUPO	68	28	96	100	0
2	2.03 Tumor maligno De los organos digestivos y del peritoneo, excepto estómago y colon	12	5	17	16,04	1,44
2	2.14 Tumores malignos de otras localizaciones y de las no especificadas	5	9	14	13,21	1,19
2	2.1 Tumor maligno de la próstata	11	0	11	10,38	0,93
2	2.01 Tumor maligno del estómago	5	5	10	9,43	0,85
2	2.04 Tumor maligno de la tráquea, los bronquios y el pulmón	5	4	9	8,49	0,76
2	2.11 Tumor maligno de otros organos genitourinarios	3	6	9	8,49	0,76
2	2.07 Tumor maligno del cuello del útero	0	7	7	6,6	0,59
2	2.12 Leucemia	2	5	7	6,6	0,59
2	2.02 Tumor maligno del colon, de la unión rectosigmoidea	3	3	6	5,66	0,51
2	2.06 Tumor maligno de la mama de la mujer	0	6	6	5,66	0,51
2	2.15 Tumores: in situ, benignos y de comportamiento incierto o desconocido	4	1	5	4,72	0,42
2	2.13 Tumor maligno del tejido linfático, de otros órganos hematopoyéticos y de tejidos afines	2	2	4	3,77	0,34
2	2.09 Tumor maligno del útero, parte no especificada	0	1	1	0,94	0,08
2	TOTAL GRUPO	52	54	106	100	0
3	3.07 Enfermedades cerebrovasculares	36	44	80	34,48	6,8
3	3.03 Enfermedades isquémicas del corazón	40	27	67	28,88	5,69
3	3.04 Enfermedad cardiopulmonar y enfermedades de la circulación pulmonar y otras formas de enf	17	9	26	11,21	2,21
3	3.09 Las demás enfermedades del sistema circulatorio	15	5	20	8,62	1,7
3	3.06 Insuficiencia cardiaca	7	11	18	7,76	1,53
3	3.02 Enfermedades hipertensivas	6	10	16	6,9	1,36
3	3.08 Arteriosclerosis	2	3	5	2,16	0,42
3	TOTAL GRUPO	123	109	232	100	0
4	4.06 Resto de ciertas afecciones originadas en el período perinatal	10	13	23	62,16	1,95
4	4.04 Trastornos respiratorios específicos del periodo perinatal	6	3	9	24,32	0,76
4	4.02 Feto o recién nacido afectados por complicaciones obstétricas y traumatismo del nacimiento	1	2	3	8,11	0,25
4	4.05 Sepsis bacteriana del recién nacido	1	1	2	5,41	0,17
4	TOTAL GRUPO	18	19	37	100	0
5	5.12 Agresiones (homicidios)	220	25	245	57,38	20,82
5	5.01 Accidentes de transporte terrestre	65	21	86	20,14	7,31
5	5.13 Eventos de intención no determinada	35	9	44	10,3	3,74
5	5.03 Caídas	15	4	19	4,45	1,61
5	5.11 Lesiones autoinflingidas intencionalmente (suicidios)	14	2	16	3,75	1,36
5	5.06 Accidentes que obstruyen la respiración	7	0	7	1,64	0,59
5	5.05 Ahogamiento y sumersión accidentales	3	0	3	0,7	0,25
5	5.1 Los demás accidentes	3	0	3	0,7	0,25
5	5.08 Exposición al humo, fuego y llamas	2	0	2	0,47	0,17
5	5.07 Exposición a la corriente eléctrica	1	0	1	0,23	0,08
5	5.09 Envenenamiento accidental por y exposición a sustancias nocivas	0	1	1	0,23	0,08
5	TOTAL GRUPO	365	62	427	100	0
6	6.09 Resto de enfermedades del sistema digestivo	19	24	43	20,77	3,65
6	6.01 Diabetes mellitus	15	15	30	14,49	2,55

Mortalidad general de residencia en Bogotá, sin dato de localidad 2002, por 6 grandes grupos desagregados Basada en lista 667 OPS

G_667	g_667	masc	fem	total	%667	%Edad
6	6.05 Enfermedades crónicas de las vías respiratorias inferiores	19	10	29	14,01	2,46
6	6.1 Enfermedades del sistema urinario	13	9	22	10,63	1,87
6	6.14 Resto de enfermedades	11	7	18	8,7	1,53
6	6.06 Resto de enfermedades del sistema respiratorio	8	7	15	7,25	1,27
6	6.04 Enfermedades del sistema nervioso, excepto meningitis	9	5	14	6,76	1,19
6	6.02 Deficiencias nutricionales y anemias nutricionales	12	1	13	6,28	1,1
6	6.13 Malformaciones congénitas, deformidades y anomalías cromosómicas	5	4	9	4,35	0,76
6	6.08 Cirrosis y ciertas otras enfermedades crónicas del hígado	6	0	6	2,9	0,51
6	6.07 Apendicitis, hernia de la cavidad abdominal y obstrucción intestinal	4	1	5	2,42	0,42
6	6.03 Trastornos mentales y del comportamiento	1	0	1	0,48	0,08
6	6.11 Hiperplasia de la próstata	1	0	1	0,48	0,08
6	6.12 Embarazo, parto y puerperio	0	1	1	0,48	0,08
6	TOTAL GRUPO	123	84	207	100	0
	TOTAL LOCALIDAD	801	376	1177	100	100

SERVICIOS

**Porcentaje de coberturas de vacunación en menores de 1 año y 1 año, Bogotá
1986 - 2003**

AÑOS	MENORES DE 1 AÑO						1 AÑO	1 AÑO
	ANTIPOLIO	D.P.T	SARAMPION	BCG	HAEMOPHILUS	HEPATITIS B	TRIPLE VIRAL	FIEBRE AMARILLA
1986	51,9	49,8	41,0	75,3				
1987	60,3	49,4	44,9	72,1				
1988	64,1	54,3	51,0	87,0				
1989	92,1	82,5	71,1	100,0				
1990	88,6	82,8	73,3	100,0				
1991	90,6	85,9	74,7	100,0				
1992	81,1	77,6	74,0	89,5				
1993	82,0	80,9	91,8	99,6				
1994	90,4	87,4	89,6	100,0				
1995	100,2	99,7	84,6	100,0		74,5	55,6	
1996	100,8	101,1	55,1	100,0		115,4	72,2	
1997	94,9	93,1		100,0		99,7	88,7	
1998	86,2	83,6		100,0	76,1	92,1	105,5	
1999	85,0	83,1		95,6	64,0	84,8	94,0	
2000	73,4	71,3		90,5	72,6	70,8	70,9	
2001	79,9	78,6		90,2	54,9	81,0	89,1	
2002	77,1	72,7		84,2	70,9	73,6	86,4	
2003	78,7	77,8		87,7	79,7	78,2	80,2	

Fuente: Secretaría Distrital de Salud - Área de vigilancia en salud pública, Coberturas con proyecciones de población DANE

**Número de niños inmunizados menores de 1 año y 1 año, según biológico,
Bogotá 1986 - 2003**

AÑOS	MENORES DE 1 AÑO						1 AÑO
	ANTIPOLIO	D.P.T	SARAMPION	BCG	HAEMOPHILUS	HEPATITIS B	TRIPLE VIRAL
1986	54885	52670	43317	79579			
1987	65050	53246	48406	77789			
1988	70480	59652	56074	95617			
1989	103168	92386	79674	113496			
1990	102363	95586	84718	116853			
1991	107536	101959	88624	121236			
1992	97339	93118	88896	107396			
1993	99837	98474	111775	121259			
1994	111541	107844	110512	130079			
1995	124328	123756	104962	142902		92504	68476
1996	126174	126665	69036	158917		144456	89738
1997	119870	117631		153465		125972	111192
1998	110294	106956		139769	97376	117789	133933
1999	110224	107830		124059	83080	109997	121045
2000	98082	95316		121002	97010	94700	93063
2001	107711	105909		121527	73921	109159	117926
2002	104594	98652		114306	96297	99833	115172
2003	107852	106556		120107	109186	107080	107968

FUENTE: Secretaría Distrital de Salud - Área de vigilancia en salud pública, SIS151

Producción quirúrgica Empresas Sociales del Estado ESE - red adscrita. Bogotá, 2003

HOSPITAL	Nivel	Numero de cirugías y partos sin incluir cesáreas	Totalde partos	Partos vaginales	Partos por cesárea
El Tunal	III	17.917	4.591	2.521	2.070
La Victoria	III	4.754	2.739	1.828	911
Occidente Kennedy	III	11.464	3.153	1.827	1.326
Santa Clara	III	3.622	0	0	0
Simón Bolívar	III	12.089	2.962	2.035	927
Subtotal III Nivel		49.846	13.445	8.211	5.234
Bosa	II	3.083	2.308	1.492	816
Centro Oriente	II	1.145	1.115	1.011	104
Engativa	II	8.853	6.795	4.998	1.797
Fontibón	II	2.964	2.070	1.491	579
Meissen	II	9.530	3.983	2.644	1.339
San Blas	II	8.006	2.418	1.916	502
Tunjuelito	II	2.993	2.724	1.858	866
Subtotal II Nivel		36.574	21.413	15.410	6.003
Chapinero	I	NA	201	201	0
Nazareth	I	0	50	50	0
Pablo VI Bosa	I	0	2.289	2.289	0
Rafael Uribe Uribe	I	0	1.152	1.152	0
San Cristobal	I	0	384	384	0
Suba	I	0	1.966	1.966	0
Sur	I	1.259	1.563	1.563	NA
Usaquen	I	0	614	614	0
Usme	I	72	1.796	1.796	0
Vista Hermosa	I	4.754	2.739	1.828	911
Subtotal I Nivel		6.085	12.754	11.843	911
TOTAL ESE		92.505	47.612	35.464	12.148
Subtotal red norte		20.942	12.538	9.814	2.724
Subtotal red centro oriente		17.527	6.656	5.139	1.517
Subtotal red sur occidente		18.770	11.383	8.662	2.721
Subtotal red sur		35.266	17.035	11.849	5.186

Fuente: Secretaría Distrital de Salud. Dirección de Desarrollo de Servicios

**Produccion hospitalaria Empresas Sociales del Estado ESE - red adscrita.
Bogotá, 2003**

HOSPITAL	Nivel	Numero de egresos		
		I Sem	II Sem	Total
El Tunal	III	10.922	10.525	21.447
La Victoria	III	5.322	5.498	10.820
Occidente Kennedy	III	7.201	7.421	14.622
Santa Clara	III	4.365	5.134	9.499
Simón Bolívar	III	6.051	7.249	13.300
Subtotal III Nivel		33.861	35.827	69.688
Bosa	II	4.344	5.007	9.351
Centro Oriente	II	2.406	3.098	5.504
Engativa	II	7.468	6.390	13.858
Fontibón	II	2.871	3.411	6.282
Meissen	II	9.494	9.307	18.801
San Blas	II	7.677	8.522	16.199
Tunjuelito	II	6.081	3.855	9.936
Subtotal II Nivel		40.341	39.590	79.931
Chapinero	I	511	638	1.149
Nazareth	I	55	50	105
Pablo VI Bosa	I	2.104	2.676	4.780
Rafael Uribe Uribe	I	1.508	1.327	2.835
San Cristobal	I	619	400	1.019
Suba	I	4.058	4.115	8.173
Sur	I	2.123	1.517	3.640
Usaquen	I	251	789	1.040
Usme	I	2.807	2.425	5.232
Vista Hermosa	I	4.771	4.945	9.716
Subtotal I Nivel		18.807	18.882	37.689
TOTAL ESE		93.009	94.299	187.308
Subtotal red norte		18.339	19.181	37.520
Subtotal red centro oriente		20.389	22.652	43.041
Subtotal red sur occidente		18.643	20.032	38.675
Subtotal red sur		35.638	32.434	68.072

Fuente: Secretaría Distrital de Salud. Desarrollo de Servicios

Produccion ambulatoria Empresas Sociales del Estado - red adscrita. Bogotá, 2003

HOSPITAL	Nivel	Consulta Externa			Consulta Urgencias			Tratamientos Odontológicos Terminados		
		I Sem	II Sem	Total	I Sem	II Sem	Total	I Sem	II Sem	Total
El Tunal	III	62.135	59.624	121.759	26579	22198	48.777	0	0	-
La Victoria	III	19.464	24.674	44.138	17810	17362	35.172	371	721	1.092
Occidente Kennedy	III	31.591	36.686	68.277	17674	17238	34.912	127	201	328
Santa Clara	III	22.101	25.478	47.579	6870	6727	13.597	0	0	-
Simón Bolívar	III	43.623	53.225	96.848	24889	23033	47.922	807	1.742	2.549
Subtotal III Nivel		178.914	199.687	378.601	93822	86558	180.380	1.305	2.664	3.969
Engativa	II	90.062	82.110	172.172	28.573	26.366	54.939	9.069	8.393	17.462
Bosa	II	10.410	14.532	24.942	11602	14550	26.152	0	0	-
Centro Oriente	II	49.022	58.716	107.738	17051	18981	36.032	8.763	10.274	19.037
Fontibón	II	41.841	55.234	97.075	17724	24455	42.179	14.099	14.603	28.702
Meissen	II	37.328	48.156	85.484	25012	26255	51.267	3.702	3.890	7.592
San Blas	II	28.375	30.717	59.092	16682	18819	35.501	0	0	-
Tunjuelito	II	24.227	32.148	56.375	30575	13.500	44.075	6.346	9.497	15.843
Subtotal II Nivel		281.265	321.613	602.878	147.219	142.926	290.145	41.979	46.657	88.636
Chapinero	I	26.473	27.338	53.811	7042	7387	14.429	3.427	3.411	6.838
Nazareth	I	2.630	2.046	4.676	119	127	246	406	485	891
Pablo VI Bosa	I	104.275	155.894	260.169	23960	15373	39.333	25.461	27.684	53.145
Rafael Uribe Uribe	I	75.368	62.214	137.582	8132	10026	18.158	4.881	4.084	8.965
San Cristobal	I	55213	59838	115.051	4365	4484	8.849	5724	6120	11.844
Suba	I	57.719	67.266	124.985	48.827	49.238	98.065	13.658	22.198	35.856
Sur	I	92.117	95.199	187.316	28753	31766	60.519	14.229	19.160	33.389
Usaquen	I	24.125	32.638	56.763	2741	4742	7.483	2.712	3.157	5.869
Usme	I	64.557	61.281	125.838	19610	19038	38.648	11.601	12.441	24.042
Vista Hermosa	I	101.776	120.547	222.323	21035	24835	45.870	19.500	15.864	35.364
Subtotal I Nivel		604.253	684.261	1.288.514	164584	167016	331.600	101.599	114.604	216.203
TOTAL		1.064.432	1.205.561	2.269.993	405.625	396.500	802.125	144.883	163.925	308.808
Subtotal red norte		242.002	262.577	504.579	112.072	110.766	222.838	29.673	38.901	68.574
Subtotal red centro oriente		174.175	199.423	373.598	62.778	66.373	129.151	14.858	17.115	31.973
Subtotal red sur occidente		280.234	357.545	637.779	99.713	103.382	203.095	53.916	61.648	115.564
Subtotal red sur		368.021	386.016	754.037	131.062	115.979	247.041	46.436	46.261	92.697

Fuente: Secretaría Distrital de Salud. Dirección de Desarrollo de Servicios

Oferta de servicios

CAMAS HOSPITALARIAS DISPONIBLES POR SERVICIO EN LAS EMPRESAS SOCIALES DEL ESTADO DE LA RED ADSCRITA, BOGOTÁ 2003

RED	HOSPITAL	NIVEL	ADULTOS / PEDIATRIA					AISLADOS			UNIDAD DE CUIDADOS INTENSIVOS				UNIDAD DE CUIDADOS INTERMEDIOS			UNIDAD CUIDADOS BÁSICOS NEONATALES	QUEMADOS	SALUD MENTAL	TOTAL CAMAS HOSPITALARIAS	
			GENERAL/ ADULTOS	MEDICINA INTERNA/ADULTOS	GINECOBIST	CIRUGÍA/ADULTO	PEDIATRIA	ORTOPEDIA	ADULTOS	PEDIATRIA	NEONATOS	ADULTOS	PEDIÁTRICA	NEONATOS	QUEMADOS	ADULTOS	PEDIÁTRICA					NEONATOS
NORTE	SIMON BOLIVAR	III		151	47		31					8	5	25				9		31	14	321
	ENGATIVA	II	47		31		37															115
	SUBA	I	26		17		13															56
	CHAPINERO	I																				
	USAQUEN	I	18		39		9															66
	TOTAL NORTE			91	151	134		90					8	5	25				9		31	14
CENTRO ORIENTE	SANTA CLARA	III		117			30					7	8			3	3				36	204
	LA VICTORIA	III		62	42		42							8		6	2	10			15	187
	SAN BLAS	II		79	45		50											22			14	210
	CENTRO ORIENTE	II	38		4		36															78
	SAN CRISTOBAL	I	16		8		10															34
	TOTAL CENTRO O.			54	258	99	0	168	0	0	0	0	7	8	8	0	9	5	32	0	0	65

CAMAS HOSPITALARIAS DISPONIBLES POR SERVICIO EN LAS EMPRESAS SOCIALES DEL ESTADO DE LA RED ADSCRITA, BOGOTÁ 2003

RED	HOSPITAL	NIVEL	ADULTOS / PEDIATRIA						AISLADOS			UNIDAD DE CUIDADOS INTENSIVOS				UNIDAD DE CUIDADOS INTERMEDIOS			UNIDAD CUIDADOS BÁSICOS NEONATALES	QUEMADOS	SALUD MENTAL	TOTAL CAMAS HOSPITALARIAS
			GENERAL/ ADULTOS	MEDICINA INTERNA/ADULTOS	GINECOBST	CIRUGÍA/ADULTO	PEDIATRIA	ORTOPEDIA	ADULTOS	PEDIATRIA	NEONATOS	ADULTOS	PEDIÁTRICA	NEONATOS	QUEMADOS	ADULTOS	PEDIÁTRICA	NEONATOS				
SUR OCCIDENTE	KENNEDY III	III		112	29		24					10	8	6		1	2	27			25	244
	BOSA II	II	12		28		25															65
	FONTIBON	II	34		14		8								3							59
	SUR	I	10		8		8															26
	PABLO VI BOSA	I	11		6		15															32
	TOTAL SUR-OCCID			67	112	85		80					10	8	6		4	2	27			25
SUR	EL TUNAL	III			35	107	26					10	15	12		9		12				226
	DE MEISSEN	II		36	22		40					4		8		6	3	12				131
	TUNJUELITO	II	146		10		28								12			2				198
	USME	I	13		5		8															26
	VISTA HERMOSA	I	21		23		19														9	72
	RAFAEL URIBE U.	I	20		16		12															48
	NAZARETH	I	4		4																	8
	TOTAL SUR			204	36	115	107	133					14	15	20		27	3	26			9
TOTAL RED ADSCRITA			416	557	433	107	471					39	36	59		40	10	94		31	113	2.406

OBSERVACION: DATOS PRELIMINARES PARA VALIDACION

FUENTE: Direccion de Desarrollo de Servicios de Salud- Area de Analisis y Politicas de la Oferta. 2002

DISTRIBUCIÓN DE PUNTOS DE ATENCION DE LA RED ADSCRITA, SEGUN ESE Y REDES, BOGOTÁ, 2003

RED	EMPRESAS SOCIALES DEL ESTADO	PUNTOS DE ATENCION	Habilitación	
NORTE	SIMON BOLIVAR		1	
	ENGATIVA	- Centro de Atención Médica Inmediata - CAMI 2 Engativá (EMAUS)	1	
		- Centro de Atención Médica Inmediata - CAMI 2 La Granja	1	
		- Centro de Atención Médica Inmediata – CAMI Garcés Navas	1	
		Centro de Atención Médica Inmediata- CAMI Ferias	1	
		Centro de Atención Médica Inmediata- CAMI Estrada	1	
		- Unidad Primaria de Atención – UPA Bellavista	1	
		- Unidad Primaria de Atención – UPA Boyacá Real	1	
		- Unidad Primaria de Atención – UPA Minuto de Dios	1	
		- Unidad Primaria de Atención – UPA París Gaitán	1	
		- Unidad Primaria de Atención – UPA Española	1	
		- Unidad Primaria de Atención – UPA Alamos	1	
		- Unidad Primaria de Atención – UPA Bachué	1	
		- Unidad Primaria de Atención – UPA Quirigua	1	
		TOTAL ENGATIVA		13
		SUBA	- Centro de Atención Médica Inmediata – CAMI Suba	1
			- Centro de Atención Médica Inmediata – CAMI Gaitana	1
			- Centro de Atención Médica Inmediata – CAMI Prado Veraniego	1
			- Unidad Primaria de Atención – UPA Nueva Zelandia	1
			Unidad Primaria de Atención- UPA Rincón	1
		TOTAL SUBA		5
		CHAPINERO	- Centro de Atención Médica Inmediata – CAMI Chapinero	1
			- Unidad Primaria de Atención – UPA Juan XXIII	1
			- Unidad Primaria de Atención – UPA Rionegro	1
			- Unidad Primaria de Atención – UPA San Fernando	1
			Unidad Primaria de Atención- UPA San Luis Isidro	1
		TOTAL CHAPINERO		5
		USAQUEN	- Unidad Primaria de Atención – UBA Santa Cecilia	1
			- Unidad Primaria de Atención – UPA Usaquén	1
			- Unidad Primaria de Atención – UPA San Cristóbal	1
			- Unidad Primaria de Atención – UPA Codito	1
		- Unidad Primaria de Atención – UPA Servitá	1	
		- Unidad Primaria de Atención – UPA Orquídea	1	
		Centro de Atención Médica Inmediata- Cami Verbenal	1	
	TOTAL USAQUEN		7	
	TOTAL ZONA NORTE		31	
	CENTRO ORIENTE	- Centro de Atención Médica Inmediata - CAMI 2 El Guavio	1	
		- Centro de Atención Médica Inmediata – CAMI Perseverancia	1	

DISTRIBUCIÓN DE PUNTOS DE ATENCIÓN DE LA RED ADSCRITA, SEGUN ESE Y REDES, BOGOTÁ, 2003

CENTRO ORIENTE		- Unidad Primaria de Atención – UPA Cruces	1	
		- Unidad Primaria de Atención – UPA Laches	1	
		- Unidad Primaria de Atención – UPA Lourdes	1	
		- Unidad Primaria de Atención – UPA Santa Rosa de Lima	1	
		- Unidad Primaria de Atención – UPA Samper Mendoza	1	
		- Unidad Primaria de Atención – UPA Lafayette	1	
		- Unidad Primaria de Atención – UPA Ricaurte	1	
		Unidad Basica de Atención UBA candelaria	1	
		TOTAL H. CENTRO ORIENTE	10	
		SAN CRISTOBAL	Hospital San Cristobal	1
			- Centro de Atención Médica Inmediata – CAMI Altamira	1
			- Unidad Primaria de Atención – UPA San Blas	1
			- Unidad Primaria de Atención – UPA Bello Horizonte	1
			- Unidad Primaria de Atención – UPA La Victoria	1
			- Unidad Primaria de Atención – UPA Los Alpes	1
			- Unidad Básica de Atención – UBA Cárcel Distrital	1
			Unidad Primaria de Atención - UPA Primero de Mayo	1
		TOTAL SAN CRISTOBAL		8
		SANTA CLARA		1
		VICTORIA		1
		SAN BLAS		1
	TOTAL ZONA CENTRO ORIENTE		21	
	KENNEDY		1	
	BOSA		1	
	FONTIBON	- Centro de Atención Médica Inmediata - CAMI 2 Fontibón	1	
		Centro de Atención Medica Inmediata- CAMI San Pablo	1	
		Unidad Primaria de Atención UPA Internacional 49	1	
		- Unidad Primaria de Atención - UPA Puerta de Teja 50	1	
		- Unidad Primaria de Atención – UPA San Pablo 48	1	
		Unidad Basica de Atención - UBA Sanidad Portuaria Terminal Terrestre	1	
		Unidad Basica de Atención - UBA Centro de Sanidad Portuaria Termin	1	
		Centro día	1	
	TOTAL FONTIBON		8	
	SUR	Centro de Atención Medica Inmediata - CAMI Trinidad Galan	1	
		Centro de Atención Medica Inmediata Cami Patio Bonito	1	
		- Unidad Primaria de Atención - UPA 29 Kennedy	1	
		- Unidad Primaria de Atención - UPA 79 Carvajal	1	
		- Unidad Primaria de Atención - UPA 30 Bomberos y Hospital Día	1	
		- Unidad Primaria de Atención - UPA 37 Pío XXII	1	
		- Unidad Primaria de Atención - UPA 63 Alquería La Fragua	1	
		- Unidad Primaria de Atención - UPA 72 Argelia	1	
		- Unidad Primaria de Atención - UPA 68 Britalia	1	

DISTRIBUCIÓN DE PUNTOS DE ATENCION DE LA RED ADSCRITA, SEGUN ESE Y REDES, BOGOTÁ, 2003

SUR OCCIDENTE		- Unidad Primaria de Atención - UPA 91 Class	1	
		- Unidad Primaria de Atención - UPA 92 Patios	1	
		- Unidad Primaria de Atención - UPA 105 Catalina	1	
		- Unidad Primaria de Atención - UPA Puente Aranda 11	1	
		- Unidad Primaria de Atención - UPA Cundinamarca 35	1	
		- Unidad Primaria de Atención - UPA Alcalá Muzú 26	1	
		Unidad Primaria de Atención -UPA Santa Rita	1	
		Unidad Basica de Atención UBA Dindalito	1	
		Unidad Basica de Atención UBA la Mexicana	1	
		Centro geriátrico	1	
		TOTAL H.SUR	19	
		PABLO SEXTO BOSA	CAMI PABLO SEXTO BOSA	1
			UPA JOSE MARIA CARBONELL	1
			- Unidad Primaria de Atención - UPA Palestina 80	1
			- Unidad Primaria de Atención - UPA La Cabaña 81	1
			- Unidad Primaria de Atención - UPA Olarte 90	1
			- Unidad Primaria de Atención - UPA Laureles 80ª	1
			UPA ESTACION	1
			UBA PORVENIR	1
			UBA SAN BERNARDINO	1
		TOTAL PABLO SEXTO BOSA	9	
		TOTAL ZONA SUR OCCIDENTE	38	
		TUNAL	1	
		MEISSEN	1	
		RAFAEL URIBE URIBE	- Centro de Atención Médica Inmediata – CAMI San Jorge	1
			- Centro de Atención Médica Inmediata – CAMI Diana Turbay	1
			- Unidad Primaria de Atención – UPA Olaya	1
			- Unidad Primaria de Atención – UPA Quiroga	1
			- Unidad Primaria de Atención – UPA Bravo Páez	1
			- Unidad Primaria de Atención – UPA San José Obrero	1
			- Unidad Primaria de Atención – UBA Lomas	1
			CENTRO DE Atención Medica Inmediata - CAMI Chircales	1
			TOTAL RAFAEL URIBE URIBE	8
		TUNJUELITO	- Centro de Atención Médica Inmediata – CAMI Tunjuelito	1
			- Centro de Atención Médica Inmediata – CAMI 2 El Carmen	1
			- Centro de Atención Médica Inmediata – CAMI VENECIA	1
			- Unidad Primaria de Atención – UPA SAN BENITO	1
			- Unidad Primaria de Atención – UPA NUEVO MUZU	1
			- Unidad Primaria de Atención – UBA ISLA DEL SOL	1
			clinica odontologica	1
			clinica saludable 1	1
			clinica saludable 2	1

DISTRIBUCIÓN DE PUNTOS DE ATENCIÓN DE LA RED ADSCRITA, SEGUN ESE Y REDES, BOGOTÁ, 2003

SUR	TOTAL TUNJUELITO		9
	USME	- Centro de Atención Médica Inmediata – CAMI Usme	1
		- Centro de Atención Médica Inmediata – CAMI Santa Librada	1
		- Unidad Primaria de Atención – UPA Santa Marta	1
		- Unidad Primaria de Atención – UPA Yomasa	1
		- Unidad Primaria de Atención – UPA San Juan Bautista	1
		- Unidad Primaria de Atención – UPA La Reforma	1
		- Unidad Primaria de Atención – UPA Betania	1
		- Unidad Primaria de Atención- UPA la Marichuela	1
		- Unidad Básica de Atención – UBA Lorenzo Alcantúz	1
		- Unidad Básica de Atención – UBA La Flora	1
		Unidad Básica de Atención - UBA Una Danubio	1
		- Unidad Básica de Atención – UBA El Destino	1
	TOTAL USME		12
	VISTA HERMOSA	- Centro de Atención Médica Inmediata – CAMI Vista hermosa	1
		- Centro de Atención Médica Inmediata – CAMI Jerusalén	1
		- Centro de Atención Médica Inmediata – CAMI Manuela Beltrán	1
		- Unidad Primaria de Atención – UPA Pasquilla	1
		- Unidad Primaria de Atención – UPA Casa de Teja	1
		- Unidad Primaria de Atención – UPA Sierra Morena	1
		- Unidad Primaria de Atención – UPA Candelaria La Nueva	1
		- Unidad Primaria de Atención – UPA Estrella del Sur	1
		- Unidad Primaria de Atención – UPA San Francisco	1
		- Unidad Primaria de Atención – UPA Ismael Perdomo	1
		- Unidad Primaria de Atención – UPA San Isidro	1
		- Unidad Primaria de Atención – UPA Potosí	1
		- Unidad Primaria de Atención – UPA Paraíso	1
		- Unidad Primaria de Atención – UPA Mochuelo	1
	TOTAL VISTA HERMOSA		14
NAZARETH	Centro de Atención Médica Inmediata - CAMI Nazareth	1	
	Centro de Atención Médica Inmediata - CAMI San Juan de Sumapaz	1	
TOTAL NAZARETH		2	
TOTAL ZONA SUR		47	
TOTAL RED ADSCRITA		137	